


**BILANCIO**  
**DI**  
**PREVISIONE**  
**ESERCIZIO FINANZIARIO**  
**2016 – 2017 - 2018**



**PROPOSTA DI DELIBERAZIONE**  
(Ufficio Ragioneria Settore Servizi Finanziari)

**OGGETTO: D.Lgs. 23-06-2011 n. 118 - APPROVAZIONE SCHEMA BILANCIO DI PREVISIONE 2016-2018 e RELATIVI ALLEGATI.**

**LA GIUNTA COMUNALE**

Su relazione dell'assessore rag. Bruno Rossetto ed in conformità della proposta di deliberazione allegata all'originale;

Visto il Decreto Legislativo 18 agosto 2000, n. 267 "Testo unico delle leggi sull'ordinamento degli Enti Locali", recante norme relative alla predisposizione e l'approvazione del bilancio annuale di previsione, nonché alla programmazione finanziaria degli enti locali;

Visto il D.Lgs 23.06.2011 n. 118 Disposizioni in materia di armonizzazione dei sistemi contabili e degli schemi di bilancio delle Regioni, degli enti locali e dei loro organismi, a norma degli articoli 1 e 2 della legge 5 maggio 2009, n. 42 (G.U. n. 172 del 26-7-2011) ed il D.Lgs. 10 agosto 2014 n. 126 recante disposizioni integrative e correttive in materia di armonizzazione dei sistemi contabili;

Vista la legge 28/12/2015 n. 208 "Disposizioni per la formazione del bilancio annuale e pluriennale dello Stato (legge di stabilità 2016), recante importanti innovazioni in tema di fiscalità e bilanci degli Enti locali ;

Visto il Decreto del Ministero dell'Interno pubblicato sulla Gazzetta Ufficiale n. 55 del 07/03/2016 che proroga il termine per l'approvazione del bilancio di previsione degli Enti locali al 30/04/2016;

Visti i principi contabili pubblicati sul sito del Ministero dell'Economia e delle Finanze ed in particolare il principio contabile concernente la competenza finanziaria;

Visti gli artt. 14 della Legge 109/94 e 172 del D.Lgs. 267/2000, ai sensi dei quali le amministrazioni predispongono il programma triennale dei lavori pubblici e l'elenco annuale delle opere, che costituiscono allegati al bilancio di previsione, quali parti integranti;

Considerato che i responsabili di servizio, di concerto con il responsabile del servizio finanziario, sulla base delle direttive e delle linee guida per la programmazione economica e finanziaria impartite dall'organo esecutivo, hanno elaborato le previsioni di entrata e di spesa per il periodo 2016-2018;

Visto lo Statuto Comunale;

Visto il Regolamento di Contabilità;

Visti gli allegati al presente atto per farne parte integrante e sostanziale e precisamente:

1. Bilancio annuale di previsione per l'esercizio finanziario 2016/2018 (D.L. 118/2011)
2. Prospetto dimostrativo della composizione del FCDE
3. Prospetto dimostrativo del FPV per missioni e programmi
4. Prospetto esplicativo del presunto risultato di amm.ne
5. Prospetto spese per l'esercizio delle Funzioni delegate dalla Regione
6. Tabella dei parametri di deficitarietà strutturale
7. Nota Integrativa

8. Allegato Mutui e Personale
9. Allegato Servizi a Domanda Individuale

Rilevato che l'istruttoria del presente atto è stata svolta dal responsabile del procedimento Dott.ssa Lorella Cella;

Dato atto, relativamente alla proposta di deliberazione in argomento, dei pareri ai sensi dell'art. 49 comma 1 e 147bis del D.lgs.267/2000 e ss.mm.ii.:

- parere favorevole del dirigente del settore servizi al cittadino e finanziari Dott.ssa Lorella Cella in ordine alla regolarità tecnica attestante la regolarità e la correttezza dell'azione amministrativa;
- parere favorevole del dirigente del settore servizi al cittadino e finanziari Dott.ssa Lorella Cella in ordine alla regolarità contabile;

All'unanimità dei voti, palesemente espressi

### D E L I B E R A

- 1) di approvare lo schema di Bilancio di Previsione 2016-2018 ed i relativi allegati come sotto indicati:
  1. Bilancio annuale di previsione per l'esercizio finanziario 2016/2018 (D.L. 118/2011)
  2. Prospetto dimostrativo della composizione del FCDE
  3. Prospetto dimostrativo del FPV per missioni e programmi
  4. Prospetto esplicativo del presunto risultato di amm.ne
  5. Prospetto spese per l'esercizio delle Funzioni delegate dalla Regione
  6. Tabella dei parametri di deficitarietà strutturale
  7. Nota Integrativa
  8. Allegato Mutui e Personale
  9. Allegato Servizi a Domanda Individuale
- 2) di dare atto che lo schema di bilancio di previsione 2016-2018, redatto secondo i principi generali ed applicati di cui al D.Lgs. n. 118/2011 e secondo le norme vigenti in materia di risanamento della finanza pubblica, presenta le seguenti risultanze finali:

Previsioni di entrata: allegato "A"

Previsioni di spesa: allegato "B"
- 3) di trasmettere il presente provvedimento al Revisore dei Conti per il relativo parere;
- 4) di presentare all'organo consiliare, per la loro approvazione, lo schema di bilancio 2016-2018 unitamente agli allegati ed alla relazione dell'organo di revisione, secondo i tempi e le modalità previste dal vigente regolamento comunale di contabilità;
- 5) di dare atto che il Responsabile del procedimento è la Dott.ssa Lorella Cella il quale ha curato l'istruttoria ed è incaricato di ogni ulteriore atto in esecuzione della presente deliberazione ai sensi dell'art. 6 della Legge n. 241/1990 (nuove norme in materia di procedimento amministrativo e di diritto di accesso ai documenti amministrativi).
- 6) di dichiarare la presente deliberazione immediatamente eseguibile ai sensi dell'art. 134, comma 4, del D.Lgs. 18-08-2000, n. 267, per consentire l'immediata attuazione di quanto disposto.



Lavagna, li 26/4/16

IL RESPONSABILE DEL PROCEDIMENTO

(Dott.ssa Lorella Cella)

Sulla su esposta proposta di Deliberazione si esprime PARERE FAVOREVOLE di regolarità tecnica attestante la regolarità e la correttezza dell'azione amministrativa ai sensi degli articoli 49 e 147 bis del D. Lgs. 267/2000 e s.m.i.

Lavagna, li 26/4/16

IL DIRIGENTE


(Dott.ssa Lorella Cella)

Sulla su esposta proposta di Deliberazione si esprime PARERE FAVOREVOLE di regolarità contabile ai sensi dell'art. 49 del D. Lgs. 267/2000 e s.m.i.

Lavagna, li 26/4/16

IL DIRIGENTE

(Dott.ssa Lorella Cella)



**BILANCIO DI PREVISIONE**

**ENTRATE**

TITOLO TIPOLOGIA	DENOMINAZIONE	RESIDUI PRESUNTI AL TERMINE DELL'ESERCIZIO 2015	PREVISIONI DEFINITIVE DELL'ANNO 2015	PREVISIONI DEL BILANCIO PLURIENNALE		
				Previsioni dell'anno 2016	Previsioni dell'anno 2017	Previsioni dell'anno 2018
	Fondo pluriennale vincolato per spese correnti		222.096,00	210.308,49	2.930,00	2.930,00
	Fondo pluriennale vincolato per spese in conto capitale		3.164.937,60	3.431.646,97	279.093,83	0,00
	Utilizzo avanzo di Amministrazione - di cui avanzo vincolato utilizzato anticipatamente		0,00	0,00	0,00	0,00
	Fondo di Cassa all'1/1/esercizio di riferimento		0,00	0,00	0,00	0,00
<b>TITOLO 1:</b>						
<i>Entrate correnti di natura tributaria, contributiva e perequativa</i>						
10101	Tipologia 101 - Imposte, tasse e proventi assimilati	7.786.147,82	11.724.431,00 12.799.163,91	11.433.787,00 13.040.103,53	11.279.787,00	11.284.787,00
10104	Tipologia 104 - Compartecipazioni di tributi	0,00	3.000,00 3.000,00	5.013,00 4.010,40	5.013,00	5.013,00
10301	Tipologia 301 - Fondi perequativi da Amministrazioni Centrali	0,00	0,00 0,00	0,00 0,00	0,00	0,00
<b>10000</b>	<b>Totale TITOLO 1</b>	<b>7.786.147,82</b>	<b>11.727.431,00 12.802.163,91</b>	<b>11.438.800,00 13.044.113,93</b>	<b>11.284.800,00</b>	<b>11.289.800,00</b>
<b>TITOLO 2:</b>						
<i>Trasferimenti correnti</i>						
20101	Tipologia 101 - Trasferimenti correnti da Amministrazioni pubbliche	325.517,69	695.442,88 700.980,06	424.941,86 502.712,34	432.756,52	424.770,52
20103	Tipologia 103 - Trasferimenti correnti da imprese	7.500,00	16.708,00 24.208,00	24.157,00 23.075,60	16.708,00	16.708,00

Allegato n. 9 - Bilancio di previsione  
al D.Lgs 118/2011

TITOLO TIPOLOGIA	DENOMINAZIONE	RESIDUI PRESUNTI AL TERMINE DELL'ESERCIZIO 2015	PREVISIONI DEFINITIVE DELL'ANNO 2015	PREVISIONI DEL BILANCIO PLURIENNALE		
				Previsioni dell'anno 2016	Previsioni dell'anno 2017	Previsioni dell'anno 2018
20104	Tipologia 104 - Trasferimenti correnti da Istituzioni Sociali Private	0,00	0,00	0,00	0,00	0,00
20105	Tipologia 105 - Trasferimenti correnti dall'Unione Europea e dal Resto del Mondo	3.191,16	2.000,00 4.500,00	3.000,00 3.995,58	3.000,00	3.000,00
<b>20000</b>	<b>Totale TITOLO 2 Trasferimenti correnti</b>	<b>336.208,85</b>	<b>714.150,88 729.688,06</b>	<b>452.098,86 529.783,52</b>	<b>452.464,52</b>	<b>444.478,52</b>
<b>TITOLO 3:</b>						
<i>Entrate extratributarie</i>						
30100	Tipologia 100 - Vendita di beni e servizi e proventi derivanti dalla gestione dei beni	433.280,03	1.602.080,75 1.582.454,83	1.726.628,07 1.597.942,50	1.713.837,07	1.713.837,07
30200	Tipologia 200 - Proventi derivanti dall'attività di controllo e repressione delle irregolarità e degli illeciti	5.167,21	505.000,00 505.000,00	380.000,00 306.583,61	440.000,00	440.000,00
30300	Tipologia 300 - Interessi attivi	1.148,20	41.600,00 34.348,35	28.000,00 22.974,11	28.000,00	28.000,00
30400	Tipologia 400 - Altre entrate da redditi da capitale	50.000,00	50.000,00 50.000,00	56.000,00 69.800,00	56.000,00	56.000,00
30500	Tipologia 500 - Rimborsi e altre entrate correnti	839.074,20	474.144,32 499.681,96	755.332,26 1.023.802,93	329.356,26	289.356,26
<b>30000</b>	<b>Totale TITOLO 3 Entrate extratributarie</b>	<b>1.328.669,64</b>	<b>2.672.825,07 2.671.485,14</b>	<b>2.945.960,33 3.021.103,15</b>	<b>2.567.193,33</b>	<b>2.527.193,33</b>
<b>TITOLO 4:</b>						
<i>Entrate in conto capitale</i>						
40200	Tipologia 200 - Contributi agli investimenti	772.514,99	19.877.836,91 1.332.489,82	1.681.650,53 1.731.577,93	10.950.000,00	9.100.000,00
40300	Tipologia 300 - Altri trasferimenti in conto capitale	72.639,30	660.258,02 741.852,42	5.240,00 40.511,65	600.000,00	0,00



Allegato n. 9 - Bilancio di previsione  
al D.Lgs 118/2011

TITOLO TIPOLOGIA	DENOMINAZIONE	RESIDUI PRESUNTI AL TERMINE DELL'ESERCIZIO 2015	PREVISIONI DEFINITIVE DELL'ANNO 2015	PREVISIONI DEL BILANCIO PLURIENNALE		
				Previsioni dell'anno 2016	Previsioni dell'anno 2017	Previsioni dell'anno 2018
40400	Tipologia 400 - Entrate da alienazione di beni materiali e immateriali	9.780,90	2.147.698,90 0,00	324.052,25 212.890,45	640.000,00	0,00
40500	Tipologia 500 - Altre entrate in conto capitale	0,00	865.000,00 865.000,00	800.000,00 640.000,00	800.000,00	800.000,00
<b>40000</b>	<b>Totale TITOLO 4 Entrate in conto capitale</b>	<b>854.935,19</b>	<b>23.550.793,83</b> <b>2.938.352,24</b>	<b>2.810.942,78</b> <b>2.624.980,03</b>	<b>12.990.000,00</b>	<b>9.900.000,00</b>
<b>TITOLO 5: Entrate da riduzione di attività finanziarie</b>						
50200	Tipologia 200 - Riscossione crediti di breve termine	0,00	79.568,00 79.568,00	0,00 0,00	0,00	0,00
50400	Tipologia 400 - Altre entrate per riduzione di attività finanziarie	0,00	864.952,10 864.952,10	633.866,18 507.092,94	633.866,18	633.866,18
<b>50000</b>	<b>Totale TITOLO 5 Entrate da riduzione di attività finanziarie</b>	<b>0,00</b>	<b>944.520,10</b> <b>944.520,10</b>	<b>633.866,18</b> <b>507.092,94</b>	<b>633.866,18</b>	<b>633.866,18</b>
<b>TITOLO 6: Accensione di prestiti</b>						
60200	Tipologia 200 - Accensione Prestiti a breve termine	0,00	0,00 0,00	0,00 0,00	0,00	0,00
60300	Tipologia 300 - Accensione Mutui e altri finanziamenti a medio lungo termine	1.529.671,89	2.203.764,85 1.144.635,41	56.659,36 810.163,47	0,00	0,00
<b>60000</b>	<b>Totale TITOLO 6 Accensione di prestiti</b>	<b>1.529.671,89</b>	<b>2.203.764,85</b> <b>1.144.635,41</b>	<b>56.659,36</b> <b>810.163,47</b>	<b>0,00</b>	<b>0,00</b>
<b>TITOLO 7: Anticipazioni da Istituto tesoriere/cassiere</b>						

Allegato n. 9 - Bilancio di previsione  
al D.Lgs 118/2011

TITOLO TIPOLOGIA	DENOMINAZIONE	RESIDUI PRESUNTI AL TERMINE DELL'ESERCIZIO 2015	PREVISIONI DEFINITIVE DELL'ANNO 2015	PREVISIONI DEL BILANCIO PLURIENNALE		
				Previsioni dell'anno 2016	Previsioni dell'anno 2017	Previsioni dell'anno 2018
70100	Tipologia 100 - Anticipazioni da istituto tesoriere/cassiere	205.598,84	6.587.533,35 0,00	7.239.653,00 5.894.521,82	7.239.653,00	7.239.653,00
<b>70000</b>	<b>Totale TITOLO 7 Anticipazioni da istituto tesoriere/cassiere</b>	<b>205.598,84</b>	<b>6.587.533,35 0,00</b>	<b>7.239.653,00 5.894.521,82</b>	<b>7.239.653,00</b>	<b>7.239.653,00</b>
<b>TITOLO 9:</b>						
<i>Entrate per conto di terzi e partite di giro</i>						
90100	Tipologia 100 - Entrate per partite di giro	8.000,01	5.493.000,00 5.493.000,00	3.140.000,00 2.516.000,01	1.840.000,00	1.840.000,00
90200	Tipologia 200 - Entrate per conto terzi	239.293,29	1.342.000,00 1.480.199,29	610.000,00 607.646,66	610.000,00	610.000,00
<b>90000</b>	<b>Totale TITOLO 9 Entrate per conto di terzi e partite di giro</b>	<b>247.293,30</b>	<b>6.835.000,00 6.973.199,29</b>	<b>3.750.000,00 3.123.646,67</b>	<b>2.450.000,00</b>	<b>2.450.000,00</b>
<b>TOTALE TITOLI</b>						
		<b>12.288.525,53</b>	<b>55.236.019,08 28.205.044,15</b>	<b>29.327.980,51 29.555.405,53</b>	<b>37.617.977,03</b>	<b>34.484.991,03</b>
<b>TOTALE GENERALE DELLE ENTRATE</b>						
		<b>12.288.525,53</b>	<b>58.623.052,68 28.205.044,15</b>	<b>32.969.935,97 29.555.405,53</b>	<b>37.900.000,86</b>	<b>34.487.921,03</b>



Allegato n. 9 - Bilancio di previsione

MISSIONE, PROGRAMMA, TITOLO	DENOMINAZIONE	RESIDUI PRESUNTI AL TERMINE DELL'ESERCIZIO 2015	PREVISIONI DEFINITIVE DELL'ANNO 2015	PREVISIONI DEL BILANCIO PLURIENNALE		
				Previsioni dell'anno 2016	Previsioni dell'anno 2017	Previsioni dell'anno 2018
Titolo 1	Spese correnti	58.184,46	414.682,00	261.373,92	250.539,00	250.239,00
				0,00	0,00	0,00
				246.919,04	0,00	0,00
Titolo 2	Spese in conto capitale	0,00	70.000,00	70.000,00	0,00	0,00
				70.000,00	0,00	0,00
				0,00	0,00	0,00
Titolo 3	Spese per incremento di attività finanziarie	0,00	0,00	0,00	0,00	0,00
				0,00	0,00	0,00
				0,00	0,00	0,00
				0,00	0,00	0,00
<b>Totale programma 03</b>	<b>Gestione economica, finanziaria, programmazione e provveditorato</b>	<b>58.184,46</b>	<b>484.682,00</b>	<b>331.373,92</b>	<b>250.539,00</b>	<b>250.239,00</b>
				70.000,00	0,00	0,00
				246.919,04	0,00	0,00
<b>0104 PROGRAMMA 04</b>	<b>Gestione delle entrate tributarie e servizi fiscali</b>					
Titolo 1	Spese correnti	449.677,40	294.311,35	294.517,00	287.785,20	287.785,20
				10.000,00	0,00	0,00
				0,00	0,00	0,00
				519.903,92	0,00	0,00
Titolo 2	Spese in conto capitale	0,00	0,00	0,00	0,00	0,00
				0,00	0,00	0,00
				0,00	0,00	0,00
<b>Totale programma 04</b>	<b>Gestione delle entrate tributarie e servizi fiscali</b>	<b>449.677,40</b>	<b>294.311,35</b>	<b>294.517,00</b>	<b>287.785,20</b>	<b>287.785,20</b>
				10.000,00	0,00	0,00
				0,00	0,00	0,00
				519.903,92	0,00	0,00
<b>0105 PROGRAMMA 05</b>	<b>Gestione dei beni demaniali e patrimoniali</b>					
Titolo 1	Spese correnti	165.595,71	267.991,65	247.779,53	243.573,78	243.573,78
				0,00	0,00	0,00
				0,00	0,00	0,00
				305.860,86	0,00	0,00

Allegato n. 9 - Bilancio di previsione

MISSIONE, PROGRAMMA, TITOLO	DENOMINAZIONE	RESIDUI PRESUNTI AL TERMINE DELL'ESERCIZIO 2015	PREVISIONI DEFINITIVE DELL'ANNO 2015	PREVISIONI DEL BILANCIO PLURIENNALE		
				Previsioni dell'anno 2016	Previsioni dell'anno 2017	Previsioni dell'anno 2018
Titolo 2	Spese in conto capitale	85.249,81	385.669,50	368.446,74	307.480,00	200.000,00
				60.966,74	47.480,00	0,00
				263.412,37	0,00	0,00
Totale programma 05	Gestione dei beni demaniali e patrimoniali	250.845,52	653.661,15	616.226,27	551.053,78	443.573,78
				60.966,74	47.480,00	0,00
				410.686,52	0,00	0,00
0106 PROGRAMMA 06	Ufficio tecnico					
	Spese correnti	41.321,87	644.645,00	680.478,00	679.512,00	679.012,00
				0,00	0,00	0,00
Titolo 1			0,00	0,00	0,00	0,00
			644.645,00	571.241,61	0,00	0,00
			0,00	0,00	0,00	0,00
Titolo 2	Spese in conto capitale	0,00	0,00	0,00	0,00	0,00
			0,00	0,00	0,00	0,00
			0,00	0,00	0,00	0,00
Totale programma 06	Ufficio tecnico	41.321,87	644.645,00	680.478,00	679.512,00	679.012,00
				0,00	0,00	0,00
				571.241,61	0,00	0,00
0107 PROGRAMMA 07	Elezioni e consultazioni popolari - Anagrafe e stato civile					
	Spese correnti	27.513,06	516.450,00	482.976,00	403.476,00	403.476,00
				0,00	0,00	0,00
Titolo 1			0,00	0,00	0,00	0,00
			516.450,00	404.264,29	0,00	0,00
			0,00	0,00	0,00	0,00
Titolo 2	Spese in conto capitale	0,00	0,00	0,00	0,00	0,00
			0,00	0,00	0,00	0,00
			0,00	0,00	0,00	0,00
Totale programma 07	Elezioni e consultazioni popolari - Anagrafe e stato civile	27.513,06	516.450,00	482.976,00	403.476,00	403.476,00
				0,00	0,00	0,00
				404.264,29	0,00	0,00
0108 PROGRAMMA 08	Statistica e sistemi informativi					
			0,00	0,00	0,00	0,00
			516.450,00	404.264,29	0,00	0,00

Allegato n. 9 - Bilancio di previsione

MISSIONE, PROGRAMMA, TITOLO	DENOMINAZIONE	RESIDUI PRESUNTI AL TERMINE DELL'ESERCIZIO 2015	PREVISIONI DEFINITIVE DELL'ANNO 2015	PREVISIONI DEL BILANCIO PLURIENNALE		
				Previsioni dell'anno 2016	Previsioni dell'anno 2017	Previsioni dell'anno 2018
Titolo 1	Spese correnti	56.762,38	54.000,00	42.000,00	54.000,00	54.000,00
				7.265,82	0,00	0,00
				0,00	0,00	0,00
Titolo 2	Spese in conto capitale	0,00	54.000,00	70.495,55	0,00	0,00
				0,00	0,00	0,00
				0,00	0,00	0,00
<b>Totale programma 08</b>	<b>Statistica e sistemi informativi</b>	<b>56.762,38</b>	<b>54.000,00</b>	<b>42.000,00</b>	<b>54.000,00</b>	<b>54.000,00</b>
				7.265,82	0,00	0,00
				0,00	0,00	0,00
				70.495,55	0,00	0,00
<b>0109 PROGRAMMA 09</b>	<b>Assistenza tecnico-amministrativa agli enti locali</b>					
Titolo 1	Spese correnti	29.663,46	36.300,00	30.000,00	25.000,00	25.000,00
				0,00	0,00	0,00
				0,00	0,00	0,00
Titolo 2	Spese in conto capitale	0,00	36.300,00	43.281,25	0,00	0,00
				0,00	0,00	0,00
				0,00	0,00	0,00
<b>Totale programma 09</b>	<b>Assistenza tecnico-amministrativa agli enti locali</b>	<b>29.663,46</b>	<b>36.300,00</b>	<b>43.281,25</b>	<b>25.000,00</b>	<b>25.000,00</b>
				0,00	0,00	0,00
				0,00	0,00	0,00
				0,00	0,00	0,00
<b>0110 PROGRAMMA 10</b>	<b>Ricorse umane</b>					
Titolo 1	Spese correnti	175.307,45	1.126.028,00	1.590.937,64	1.480.482,00	1.306.662,00
				110.621,64	0,00	0,00
				0,00	0,00	0,00
Titolo 2	Spese in conto capitale	0,00	1.126.028,00	1.298.202,66	0,00	0,00
				0,00	0,00	0,00
				0,00	0,00	0,00

Allegato n. 9 - Bilancio di previsione

MISSIONE, PROGRAMMA, TITOLO	DENOMINAZIONE	RESIDUI PRESUNTI AL TERMINE DELL'ESERCIZIO 2015	PREVISIONI DEFINITIVE DELL'ANNO 2015	PREVISIONI DEL BILANCIO PLURIENNALE		
				Previsioni dell'anno 2016	Previsioni dell'anno 2017	Previsioni dell'anno 2018
<b>Totale programma 10</b>	<b>Risorse umane</b>	175.307,45	1.126.028,00	1.590.937,64	1.480.482,00	1.306.682,00
			previsione di competenza di cui già impegnato	110.621,64	0,00	0,00
			di cui fondo pluriennale vincolato	0,00	0,00	0,00
			previsione di cassa	1.298.202,66		
<b>0111 PROGRAMMA 11</b>	<b>Altri servizi generali</b>	519.152,15	938.330,62	836.684,56	773.266,00	744.858,03
<b>TITOLO 1</b>	<b>Spese correnti</b>		46.135,30	129.489,60	28.165,41	0,00
			di cui fondo pluriennale vincolato	0,00	0,00	0,00
			previsione di cassa	992.201,58		
<b>TITOLO 2</b>	<b>Spese in conto capitale</b>	52.875,88	693.128,19	140.945,16	0,00	0,00
			previsione di competenza di cui già impegnato	140.945,16	0,00	0,00
			di cui fondo pluriennale vincolato	0,00	0,00	0,00
			previsione di cassa	34.369,32		
<b>Totale programma 11</b>	<b>Altri servizi generali</b>	572.028,03	1.631.458,81	977.629,72	773.266,00	744.858,03
			di cui già impegnato	270.434,76	28.165,41	0,00
			di cui fondo pluriennale vincolato	0,00	0,00	0,00
			previsione di cassa	1.026.570,90		
<b>Totale MISSIONE 01</b>	<b>Servizi istituzionali, generali e di gestione</b>	1.699.404,65	8.009.805,31	5.811.104,14	4.760.027,29	4.449.539,32
			di cui già impegnato	532.271,86	75.645,41	0,00
			di cui fondo pluriennale vincolato	50.410,00	2.930,00	2.930,00
			previsione di cassa	5.385.346,59		
<b>MISSIONE 03</b>	<b>Ordine pubblico e sicurezza</b>					
<b>0301 PROGRAMMA 01</b>	<b>Polizia locale e amministrativa</b>	45.984,24	807.696,00	795.747,00	789.615,00	789.615,00
<b>TITOLO 1</b>	<b>Spese correnti</b>		0,00	6.087,54	0,00	0,00
			previsione di competenza di cui già impegnato	0,00	0,00	0,00
			di cui fondo pluriennale vincolato	666.487,37		
			previsione di cassa	0,00	0,00	0,00
<b>TITOLO 2</b>	<b>Spese in conto capitale</b>	0,00	0,00	0,00	0,00	0,00
			previsione di competenza di cui già impegnato	0,00	0,00	0,00
			di cui fondo pluriennale vincolato	0,00	0,00	0,00
			previsione di cassa	0,00	0,00	0,00

Allegato n. 9 - Bilancio di previsione

MISSIONE, PROGRAMMA, TITOLO	DENOMINAZIONE	RESIDUI PRESUNTI AL TERMINE DELL'ESERCIZIO 2015	PREVISIONI DEFINITIVE DELL'ANNO 2015	PREVISIONI DEL BILANCIO PLURIENNALE		
				Previsioni dell'anno 2016	Previsioni dell'anno 2017	Previsioni dell'anno 2018
TITOLO 3	Spese per incremento di attività finanziarie	0,00	0,00	0,00	0,00	0,00
	previsione di competenza di cui già impegnato			0,00	0,00	0,00
	di cui fondo pluriennale vincolato			0,00	0,00	0,00
	previsione di cassa			0,00	0,00	0,00
<b>Totale programma 01</b>	<b>Polizia locale e amministrativa</b>	<b>45.984,24</b>	<b>807.696,00</b>	<b>795.747,00</b>	<b>789.615,00</b>	<b>789.615,00</b>
	previsione di competenza di cui già impegnato			6.087,54	0,00	0,00
	di cui fondo pluriennale vincolato			0,00	0,00	0,00
	previsione di cassa			666.487,37	0,00	0,00
<b>0302 PROGRAMMA 02</b>	<b>Sistema integrato di sicurezza urbana</b>					
TITOLO 1	Spese correnti	0,00	0,00	0,00	0,00	0,00
	previsione di competenza di cui già impegnato			0,00	0,00	0,00
	di cui fondo pluriennale vincolato			0,00	0,00	0,00
	previsione di cassa			0,00	0,00	0,00
TITOLO 2	Spese in conto capitale	6.750,13	0,00	0,00	0,00	0,00
	previsione di competenza di cui già impegnato			0,00	0,00	0,00
	di cui fondo pluriennale vincolato			0,00	0,00	0,00
	previsione di cassa			4.387,58	0,00	0,00
TITOLO 3	Spese per incremento di attività finanziarie	0,00	0,00	0,00	0,00	0,00
	previsione di competenza di cui già impegnato			0,00	0,00	0,00
	di cui fondo pluriennale vincolato			0,00	0,00	0,00
	previsione di cassa			0,00	0,00	0,00
<b>Totale programma 02</b>	<b>Sistema integrato di sicurezza urbana</b>	<b>6.750,13</b>	<b>0,00</b>	<b>0,00</b>	<b>0,00</b>	<b>0,00</b>
	previsione di competenza di cui già impegnato			0,00	0,00	0,00
	di cui fondo pluriennale vincolato			0,00	0,00	0,00
	previsione di cassa			0,00	0,00	0,00
<b>Totale MISSIONE 03</b>	<b>Ordine pubblico e sicurezza</b>	<b>52.734,37</b>	<b>807.696,00</b>	<b>795.747,00</b>	<b>789.615,00</b>	<b>789.615,00</b>
	previsione di competenza di cui già impegnato			6.087,54	0,00	0,00
	di cui fondo pluriennale vincolato			0,00	0,00	0,00
	previsione di cassa			670.874,95	0,00	0,00
<b>MISSIONE 04</b>	<b>Istruzione e diritto allo studio</b>					
<b>0401 PROGRAMMA 01</b>	<b>Istruzione prescolastica</b>					
TITOLO 1	Spese correnti	33.374,21	27.256,72	33.000,00	29.354,00	29.354,00
	previsione di competenza di cui già impegnato			0,00	0,00	0,00
	di cui fondo pluriennale vincolato			0,00	0,00	0,00
	previsione di cassa			48.093,24	0,00	0,00
	previsione di competenza di cui già impegnato			0,00	0,00	0,00
	di cui fondo pluriennale vincolato			0,00	0,00	0,00
	previsione di cassa			27.256,72	0,00	0,00



Allegato n. 9 - Bilancio di previsione

MISSIONE, PROGRAMMA, TITOLO	DENOMINAZIONE	RESIDUI PRESUNTI AL TERMINI DELL'ESERCIZIO 2015	PREVISIONI DEFINITIVE DELL'ANNO 2015	PREVISIONI DEL BILANCIO PLURIENNALE		
				Previsioni dell'anno 2016	Previsioni dell'anno 2017	Previsioni dell'anno 2018
TITOLO 2	Spese in conto capitale	0,00	0,00	0,00	0,00	0,00
	previdone di competenza di cui già impegnato		0,00	0,00	0,00	0,00
	di cui fondo pluriennale vincolato		0,00	0,00	0,00	0,00
	previdone di cassa		0,00	0,00	0,00	0,00
TITOLO 3	Spese per incremento di attività finanziarie	0,00	0,00	0,00	0,00	0,00
	di cui già impegnato		0,00	0,00	0,00	0,00
	di cui fondo pluriennale vincolato		0,00	0,00	0,00	0,00
	previdone di cassa		0,00	0,00	0,00	0,00
<b>Totale programma 01</b>	<b>Istruzione prescolastica</b>	<b>33.374,21</b>	<b>27.256,72</b>	<b>33.000,00</b>	<b>29.354,00</b>	<b>29.354,00</b>
	di cui già impegnato		0,00	0,00	0,00	0,00
	di cui fondo pluriennale vincolato		0,00	0,00	0,00	0,00
	previdone di cassa		27.256,72	48.093,24	0,00	0,00
<b>0402</b>	<b>PROGRAMMA 02</b>					
	Altri ordini di istruzione non universitaria					
TITOLO 1	Spese correnti	109.328,27	152.000,00	147.854,00	134.120,22	134.108,00
	di cui già impegnato		0,00	0,00	0,00	0,00
	di cui fondo pluriennale vincolato		0,00	0,00	0,00	0,00
	previdone di cassa		152.000,00	189.346,57	0,00	0,00
TITOLO 2	Spese in conto capitale	317.254,99	1.592.505,48	241.941,49	1.870.754,55	250.000,00
	di cui già impegnato		241.941,49	241.186,94	754,55	0,00
	di cui fondo pluriennale vincolato		233.442,68	206.682,64	0,00	0,00
	previdone di cassa		0,00	0,00	0,00	0,00
TITOLO 3	Spese per incremento di attività finanziarie	0,00	0,00	0,00	0,00	0,00
	di cui già impegnato		0,00	0,00	0,00	0,00
	di cui fondo pluriennale vincolato		0,00	0,00	0,00	0,00
	previdone di cassa		0,00	0,00	0,00	0,00
<b>Totale programma 02</b>	<b>Altri ordini di istruzione non universitaria</b>	<b>426.583,26</b>	<b>1.744.505,48</b>	<b>389.795,49</b>	<b>2.004.874,77</b>	<b>384.108,00</b>
	di cui già impegnato		241.186,94	241.186,94	754,55	0,00
	di cui fondo pluriennale vincolato		241.941,49	754,55	0,00	0,00
	previdone di cassa		396.029,21	0,00	0,00	0,00
<b>0405</b>	<b>PROGRAMMA 05</b>					
	Istruzione tecnica superiore					
TITOLO 1	Spese correnti	0,00	20.000,00	0,00	0,00	0,00
	di cui già impegnato		0,00	0,00	0,00	0,00
	di cui fondo pluriennale vincolato		0,00	0,00	0,00	0,00
	previdone di cassa		20.000,00	0,00	0,00	0,00

Allegato n. 9 - Bilancio di previsione

MISSIONE, PROGRAMMA, TITOLO	DENOMINAZIONE	RESIDUI PRESUNTI AL TERMINE DELL'ESERCIZIO 2015	PREVISIONI DEFINITIVE DELL'ANNO 2015	PREVISIONI DEL BILANCIO PLURIENNALE		
				Previsioni dell'anno 2016	Previsioni dell'anno 2017	Previsioni dell'anno 2018
TITOLO 2	Spese in conto capitale	0,00	0,00	0,00	0,00	0,00
TITOLO 3	Spese per incremento di attività finanziarie	0,00	0,00	0,00	0,00	0,00
<b>Totale programma 05</b>	<b>Istruzione tecnica superiore</b>	<b>0,00</b>	<b>20.000,00</b>	<b>0,00</b>	<b>0,00</b>	<b>0,00</b>
<b>0406</b>	<b>PROGRAMMA 06</b>					
TITOLO 1	Servizi ausiliari all'istruzione	272.464,88	603.211,00	591.710,00	583.710,00	583.710,00
	Spese correnti			96.500,00	0,00	0,00
				650.470,17	0,00	0,00
				10.000,00	0,00	0,00
TITOLO 2	Spese in conto capitale	0,00	0,00	0,00	0,00	0,00
				0,00	0,00	0,00
				0,00	0,00	0,00
				8.000,00	0,00	0,00
TITOLO 3	Spese per incremento di attività finanziarie	0,00	0,00	0,00	0,00	0,00
				0,00	0,00	0,00
				0,00	0,00	0,00
				0,00	0,00	0,00
<b>Totale programma 06</b>	<b>Servizi ausiliari all'istruzione</b>	<b>272.464,88</b>	<b>603.211,00</b>	<b>601.710,00</b>	<b>583.710,00</b>	<b>583.710,00</b>
				96.500,00	0,00	0,00
				658.470,17	0,00	0,00
<b>0407</b>	<b>PROGRAMMA 07</b>					
TITOLO 1	Diritto allo studio	0,00	0,00	0,00	0,00	0,00
	Spese correnti			0,00	0,00	0,00
				0,00	0,00	0,00



Allegato n. 9 - Bilancio di previsione

MISSIONE, PROGRAMMA, TITOLO	DENOMINAZIONE	RESIDUI PRESUNTI AL TERMINE DELL'ESERCIZIO 2015	PREVISIONI DEFINITIVE DELL'ANNO 2015	PREVISIONI DEL BILANCIO PLURIENNALE		
				Previsioni dell'anno 2016	Previsioni dell'anno 2017	Previsioni dell'anno 2018
<b>0502</b>	<b>PROGRAMMA 02</b>	<b>Attività culturali e interventi diversi nel settore culturale</b>				
	TITOLO 1		182.775,00	183.266,00	182.766,00	182.766,00
	Spese correnti	22.364,42		2.402,80	0,00	0,00
				0,00	0,00	0,00
			182.775,00	161.149,67		
	TITOLO 2		0,00	0,00	0,00	0,00
	Spese in conto capitale	21.984,43		0,00	0,00	0,00
				0,00	0,00	0,00
			0,00	0,00	0,00	0,00
	TITOLO 3		0,00	14.289,88	0,00	0,00
	Spese per incremento di attività finanziarie	0,00		0,00	0,00	0,00
				0,00	0,00	0,00
				0,00	0,00	0,00
			0,00	0,00	0,00	0,00
	<b>Totale programma 02</b>	<b>44.348,85</b>	<b>182.775,00</b>	<b>183.266,00</b>	<b>182.766,00</b>	<b>182.766,00</b>
				2.402,80	0,00	0,00
				0,00	0,00	0,00
			182.775,00	175.439,55		
<b>Totale MISSIONE 05</b>	<b>Tutele e valorizzazione dei beni e attività culturali</b>	<b>64.986,93</b>	<b>392.444,53</b>	<b>392.936,53</b>	<b>183.026,00</b>	<b>183.026,00</b>
				211.812,33	0,00	0,00
			209.409,53	0,00	0,00	0,00
			481.322,94	189.070,10		
<b>MISSIONE 06</b>	<b>Politiche giovanili, sport e tempo libero</b>					
<b>0601</b>	<b>PROGRAMMA 01</b>	<b>Sport e tempo libero</b>				
	TITOLO 1		203.334,28	209.829,28	179.329,28	179.329,28
	Spese correnti	176.433,47		0,00	0,00	0,00
				0,00	0,00	0,00
			0,00	0,00	0,00	0,00
			203.334,28	282.545,17		
	TITOLO 2		431.637,77	30.656,66	627.570,81	0,00
	Spese in conto capitale	98.777,99		3.085,85	27.570,81	0,00
				27.570,81	0,00	0,00
			30.656,66	64.205,71		
			162.705,89			

Allegato n. 9 - Bilancio di previsione

MISSIONE, PROGRAMMA, TITOLO	DENOMINAZIONE	RESIDUI PRESUNTI AL TERMINI DELL'ESERCIZIO 2015	PREVISIONI DEFINITIVE DELL'ANNO 2015	PREVISIONI DEL BILANCIO PLURIENNALE		
				Previsioni dell'anno 2016	Previsioni dell'anno 2017	Previsioni dell'anno 2018
Titolo 3	Spese per incremento di attività finanziarie	0,00	0,00	0,00	0,00	0,00
	di cui già impegnato			0,00	0,00	0,00
	di cui fondo pluriennale vincolato			0,00	0,00	0,00
	previsione di cassa			0,00	0,00	0,00
<b>Totale programma 01</b>	<b>Sport e tempo libero</b>	<b>275.211,46</b>	<b>634.972,05</b>	<b>240.485,94</b>	<b>806.900,09</b>	<b>179.329,28</b>
	di cui già impegnato			3.085,85	27.570,81	0,00
	di cui fondo pluriennale vincolato			27.570,81	0,00	0,00
	previsione di cassa			346.750,88		
<b>0602</b>	<b>PROGRAMMA 02</b>					
Titolo 1	Giovani					
	Spese correnti	0,00	2.000,00	2.000,00	2.000,00	2.000,00
	di cui già impegnato			0,00	0,00	0,00
	di cui fondo pluriennale vincolato		0,00	0,00	0,00	0,00
	previsione di cassa		2.000,00	1.600,00		
Titolo 2	Spese in conto capitale	30.217,00	33.746,74	0,00	0,00	0,00
	di cui già impegnato			0,00	0,00	0,00
	di cui fondo pluriennale vincolato		0,00	0,00	0,00	0,00
	previsione di cassa		2.975,58	19.641,05		
Titolo 3	Spese per incremento di attività finanziarie	0,00	0,00	0,00	0,00	0,00
	di cui già impegnato			0,00	0,00	0,00
	di cui fondo pluriennale vincolato		0,00	0,00	0,00	0,00
	previsione di cassa		0,00	0,00	0,00	0,00
<b>Totale programma 02</b>	<b>Giovani</b>	<b>30.217,00</b>	<b>35.746,74</b>	<b>2.000,00</b>	<b>2.000,00</b>	<b>2.000,00</b>
	di cui già impegnato			0,00	0,00	0,00
	di cui fondo pluriennale vincolato		0,00	0,00	0,00	0,00
	previsione di cassa		4.975,58	21.241,05		
<b>Totale MISSIONE 06</b>	<b>Politiche giovanili, sport e tempo libero</b>	<b>305.428,46</b>	<b>670.718,79</b>	<b>242.485,94</b>	<b>808.900,09</b>	<b>181.329,28</b>
	di cui già impegnato			3.085,85	27.570,81	0,00
	di cui fondo pluriennale vincolato		30.656,66	27.570,81	0,00	0,00
	previsione di cassa		371.015,75	367.991,93		
<b>MISSIONE 07</b>	<b>Turismo</b>					
<b>PROGRAMMA 01</b>	<b>Sviluppo e valorizzazione del turismo</b>					
Titolo 1	Spese correnti	61.805,99	223.366,00	179.769,00	155.129,00	155.129,00
	di cui già impegnato			13.176,00	13.176,00	0,00
	di cui fondo pluriennale vincolato		0,00	0,00	0,00	0,00
	previsione di cassa		215.366,00	183.989,10		

Allegato n. 9 - Bilancio di previsione

MISSIONE, PROGRAMMA, TITOLO	DENOMINAZIONE	RESIDUI PRESUNTI AL TERMINE DELL'ESERCIZIO 2015	PREVISIONI DEFINITIVE DELL'ANNO 2015	PREVISIONI DEL BILANCIO PLURIENNALE		
				Previsioni dell'anno 2016	Previsioni dell'anno 2017	Previsioni dell'anno 2018
TITOLO 2	Spese in conto capitale	0,00	0,00	0,00	0,00	0,00
			previdenza di competenza di cui già impegnato	0,00	0,00	0,00
			di cui fondo pluriennale vincolato	0,00	0,00	0,00
			previdenza di cassa	0,00	0,00	0,00
TITOLO 3	Spese per incremento di attività finanziarie	0,00	0,00	0,00	0,00	0,00
			previdenza di competenza di cui già impegnato	0,00	0,00	0,00
			di cui fondo pluriennale vincolato	0,00	0,00	0,00
			previdenza di cassa	0,00	0,00	0,00
<b>Totale programma 01</b>	<b>Sviluppo e valorizzazione del turismo</b>	<b>61.805,99</b>	<b>223.366,00</b>	<b>179.769,00</b>	<b>155.129,00</b>	<b>155.129,00</b>
			di cui fondo pluriennale vincolato	<b>13.176,00</b>	<b>13.176,00</b>	<b>0,00</b>
			previdenza di cassa	<b>183.989,10</b>	<b>0,00</b>	<b>0,00</b>
<b>Totale MISSIONE 07</b>	<b>Turismo</b>	<b>61.805,99</b>	<b>223.366,00</b>	<b>179.769,00</b>	<b>155.129,00</b>	<b>155.129,00</b>
			previdenza di competenza di cui già impegnato	<b>13.176,00</b>	<b>13.176,00</b>	<b>0,00</b>
			di cui fondo pluriennale vincolato	<b>0,00</b>	<b>0,00</b>	<b>0,00</b>
			previdenza di cassa	<b>183.989,10</b>	<b>0,00</b>	<b>0,00</b>
<b>MISSIONE 08</b>	<b>Assetto del territorio ed edilizia abitativa</b>					
<b>PROGRAMMA 01</b>	<b>Urbanistica e assetto del territorio</b>					
TITOLO 1	Spese correnti	32.094,74	320.688,40	309.791,40	302.601,00	302.601,00
			previdenza di competenza di cui già impegnato	1.400,00	1.400,00	0,00
			di cui fondo pluriennale vincolato	0,00	0,00	0,00
			previdenza di cassa	268.494,72	0,00	0,00
TITOLO 2	Spese in conto capitale	103.483,57	813.425,62	767.425,62	130.094,71	10.000,00
			previdenza di competenza di cui già impegnato	638.330,91	120.094,71	0,00
			di cui fondo pluriennale vincolato	120.094,71	0,00	0,00
			previdenza di cassa	344.929,05	0,00	0,00
TITOLO 3	Spese per incremento di attività finanziarie	0,00	0,00	0,00	0,00	0,00
			previdenza di competenza di cui già impegnato	0,00	0,00	0,00
			di cui fondo pluriennale vincolato	0,00	0,00	0,00
			previdenza di cassa	0,00	0,00	0,00
<b>Totale programma 01</b>	<b>Urbanistica e assetto del territorio</b>	<b>135.578,31</b>	<b>1.134.114,02</b>	<b>1.077.217,02</b>	<b>432.695,71</b>	<b>312.601,00</b>
			previdenza di competenza di cui già impegnato	<b>639.730,91</b>	<b>121.494,71</b>	<b>0,00</b>
			di cui fondo pluriennale vincolato	<b>120.094,71</b>	<b>0,00</b>	<b>0,00</b>
			previdenza di cassa	<b>613.423,77</b>	<b>0,00</b>	<b>0,00</b>







Allegato n. 9 - Bilancio di previsione

MISSIONE, PROGRAMMA, TITOLO	DENOMINAZIONE	RESIDUI PRESUNTIVI AL TERMINE DELL'ESERCIZIO 2015	PREVISIONI DEFINITIVE DELL'ANNO 2015	PREVISIONI DEL BILANCIO PLURIENNALE		
				Previsioni dell'anno 2016	Previsioni dell'anno 2017	Previsioni dell'anno 2018
TITOLO 3	Spese per incremento di attività finanziarie	0,00	0,00	0,00	0,00	0,00
	previsione di competenza di cui già impegnato			0,00	0,00	0,00
	di cui fondo pluriennale vincolato			0,00	0,00	0,00
	previsione di cassa			0,00	0,00	0,00
<b>Totale programma 03</b>	<b>Rifiuti</b>	<b>1.152.903,23</b>	<b>2.795.270,80</b>	<b>2.575.594,00</b>	<b>2.368.594,00</b>	<b>2.368.594,00</b>
	previsione di competenza di cui già impegnato			31.570,00	0,00	0,00
	di cui fondo pluriennale vincolato			0,00	0,00	0,00
	previsione di cassa			2.810.662,31	0,00	0,00
<b>0904 PROGRAMMA 04</b>	<b>Servizio idrico integrato</b>					
TITOLO 1	Spese correnti	2.579,52	800,00	3.200,00	3.200,00	3.200,00
	previsione di competenza di cui già impegnato			0,00	0,00	0,00
	di cui fondo pluriennale vincolato			0,00	0,00	0,00
	previsione di cassa			4.236,69	0,00	0,00
TITOLO 2	Spese in conto capitale	0,00	5.011.746,15	11.746,15	5.000.000,00	5.000.000,00
	previsione di competenza di cui già impegnato			11.746,15	0,00	0,00
	di cui fondo pluriennale vincolato			0,00	0,00	0,00
	previsione di cassa			0,00	0,00	0,00
TITOLO 3	Spese per incremento di attività finanziarie	0,00	0,00	0,00	0,00	0,00
	previsione di competenza di cui già impegnato			0,00	0,00	0,00
	di cui fondo pluriennale vincolato			0,00	0,00	0,00
	previsione di cassa			0,00	0,00	0,00
<b>Totale programma 04</b>	<b>Servizio idrico integrato</b>	<b>2.579,52</b>	<b>5.012.546,15</b>	<b>14.946,15</b>	<b>5.003.200,00</b>	<b>5.003.200,00</b>
	previsione di competenza di cui già impegnato			11.746,15	0,00	0,00
	di cui fondo pluriennale vincolato			0,00	0,00	0,00
	previsione di cassa			4.236,69	0,00	0,00
<b>0905 PROGRAMMA 05</b>	<b>Aree protette, parchi naturali, protezione naturalistica e forestazione</b>					
TITOLO 1	Spese correnti	0,00	0,00	0,00	0,00	0,00
	previsione di competenza di cui già impegnato			0,00	0,00	0,00
	di cui fondo pluriennale vincolato			0,00	0,00	0,00
	previsione di cassa			0,00	0,00	0,00
TITOLO 2	Spese in conto capitale	0,00	233.465,50	100.000,00	100.000,00	0,00
	previsione di competenza di cui già impegnato			0,00	0,00	0,00
	di cui fondo pluriennale vincolato			0,00	0,00	0,00
	previsione di cassa			80.000,00	0,00	0,00

Allegato n. 9 - Bilancio di previsione

MISSIONE, PROGRAMMA, TITOLO	DENOMINAZIONE	RESIDUI PRESUNTI AL TERMINE DELL'ESERCIZIO 2015	PREVISIONI DEFINITIVE DELL'ANNO 2015	PREVISIONI DEL BILANCIO PLURIENNALE		
				Previsioni dell'anno 2016	Previsioni dell'anno 2017	Previsioni dell'anno 2018
<b>TITOLO 3</b>	Spese per incremento di attività finanziarie	0,00	0,00	0,00	0,00	0,00
	previsione di competenza di cui già impegnato					
	di cui fondo pluriennale vincolato					
	previsione di cassa					
<b>Totale programma 05</b>	<b>Arete protette, parchi naturali, protezione naturalistica e forestazione</b>	0,00	233.465,50	100.000,00	100.000,00	0,00
	previsione di competenza di cui già impegnato					
	di cui fondo pluriennale vincolato					
	previsione di cassa		33.465,50	80.000,00	0,00	0,00
<b>0905</b>	<b>PROGRAMMA 06</b>					
<b>TITOLO 1</b>	<b>Tutela e valorizzazione delle risorse idriche</b>	14.495,66	11.000,00	8.000,00	7.000,00	7.000,00
	Spese correnti					
	previsione di competenza di cui già impegnato					
	di cui fondo pluriennale vincolato		0,00	0,00	0,00	0,00
	previsione di cassa		11.000,00	15.822,18	0,00	0,00
<b>TITOLO 2</b>	<b>Spese in conto capitale</b>	0,00	0,00	0,00	0,00	0,00
	previsione di competenza di cui già impegnato					
	di cui fondo pluriennale vincolato		0,00	0,00	0,00	0,00
	previsione di cassa		0,00	0,00	0,00	0,00
<b>TITOLO 3</b>	<b>Spese per incremento di attività finanziarie</b>	0,00	0,00	0,00	0,00	0,00
	previsione di competenza di cui già impegnato					
	di cui fondo pluriennale vincolato					
	previsione di cassa		0,00	0,00	0,00	0,00
<b>Totale programma 06</b>	<b>Tutela e valorizzazione delle risorse idriche</b>	14.495,66	11.000,00	8.000,00	7.000,00	7.000,00
	previsione di competenza di cui già impegnato					
	di cui fondo pluriennale vincolato					
	previsione di cassa		0,00	0,00	0,00	0,00
<b>Totale MISSIONE 09</b>	<b>Sviluppo sostenibile e tutela del territorio e dell'ambiente</b>	1.328.136,26	14.028.940,41	4.776.015,19	11.469.720,40	9.869.720,40
	previsione di competenza di cui già impegnato			934.285,19	0,00	0,00
	di cui fondo pluriennale vincolato		76.702,31	0,00	0,00	0,00
	previsione di cassa		3.498.674,16	4.823.338,88	0,00	0,00
<b>MISSIONE 10</b>	<b>Trasporti e diritto alla mobilità</b>					
<b>PROGRAMMA 02</b>	<b>Trasporto pubblico locale</b>					

Allegato n. 9 - Bilancio di previsione

MISSIONE, PROGRAMMA, TITOLO	DENOMINAZIONE	RESIDUI PRESUNTI AL TERMINE DELL'ESERCIZIO 2015	PREVISIONI DEFINITIVE DELL'ANNO 2015	PREVISIONI DEL BILANCIO PLURIENNALE			
				Previsioni dell'anno 2016	Previsioni dell'anno 2017	Previsioni dell'anno 2018	
Titolo 1	Spese correnti	160.273,00	160.273,00	166.184,78	160.272,04	160.272,04	
			previsione di competenza di cui già impegnato	0,00	0,00	0,00	0,00
			previsione di competenza di cui fondo pluriennale vincolato di cui già impegnato	0,00	0,00	0,00	0,00
Titolo 2	Spese in conto capitale	0,00	160.273,00	237.125,27	0,00	0,00	
			previsione di competenza di cui già impegnato	0,00	0,00	0,00	
			previsione di competenza di cui fondo pluriennale vincolato di cui già impegnato	0,00	0,00	0,00	
Titolo 3	Spese per incremento di attività finanziarie	79.568,00	79.568,00	0,00	0,00	0,00	
			previsione di competenza di cui già impegnato	0,00	0,00	0,00	
			previsione di competenza di cui fondo pluriennale vincolato di cui già impegnato	0,00	0,00	0,00	
<b>Totale programma 02</b>	<b>Trasporto pubblico locale</b>	<b>239.841,00</b>	<b>239.841,00</b>	<b>166.184,78</b>	<b>160.272,04</b>	<b>160.272,04</b>	
			previsione di competenza di cui già impegnato	0,00	0,00	0,00	
			previsione di competenza di cui fondo pluriennale vincolato di cui già impegnato	0,00	0,00	0,00	
			previsione di competenza di cui fondo pluriennale vincolato di cui già impegnato	51.719,20	0,00	0,00	
			previsione di competenza di cui già impegnato	288.844,47	0,00	0,00	
<b>1005</b>	<b>PROGRAMMA 05</b>						
Titolo 1	Viabilità e infrastrutture stradali	132.467,46	587.660,00	526.769,00	518.269,00	530.269,00	
	Spese correnti			0,00	0,00	0,00	
			previsione di competenza di cui già impegnato	0,00	0,00	0,00	
			previsione di competenza di cui fondo pluriennale vincolato di cui già impegnato	507.319,04	0,00	0,00	
Titolo 2	Spese in conto capitale	17.030,47	11.018.581,12	967.576,30	583.193,76	1.580.000,00	
			previsione di competenza di cui già impegnato	788.382,54	83.193,76	0,00	
			previsione di competenza di cui fondo pluriennale vincolato di cui già impegnato	83.193,76	0,00	0,00	
			previsione di competenza di cui fondo pluriennale vincolato di cui già impegnato	87.069,81	0,00	0,00	
Titolo 3	Spese per incremento di attività finanziarie	0,00	0,00	0,00	0,00	0,00	
			previsione di competenza di cui già impegnato	0,00	0,00	0,00	
			previsione di competenza di cui fondo pluriennale vincolato di cui già impegnato	0,00	0,00	0,00	
			previsione di competenza di cui fondo pluriennale vincolato di cui già impegnato	0,00	0,00	0,00	
<b>Totale programma 05</b>	<b>Viabilità e infrastrutture stradali</b>	<b>149.497,93</b>	<b>11.606.261,12</b>	<b>1.494.345,30</b>	<b>1.101.462,76</b>	<b>2.120.269,00</b>	
			previsione di competenza di cui già impegnato	788.382,54	83.193,76	0,00	
			previsione di competenza di cui fondo pluriennale vincolato di cui già impegnato	83.193,76	0,00	0,00	
			previsione di competenza di cui fondo pluriennale vincolato di cui già impegnato	594.388,85	0,00	0,00	
<b>Totale MISSIONE 10</b>	<b>Trasporti e diritto alla mobilità</b>	<b>389.338,93</b>	<b>11.846.102,12</b>	<b>1.660.530,08</b>	<b>1.261.734,80</b>	<b>2.280.541,04</b>	
			previsione di competenza di cui già impegnato	788.382,54	83.193,76	0,00	
			previsione di competenza di cui fondo pluriennale vincolato di cui già impegnato	83.193,76	0,00	0,00	
			previsione di competenza di cui fondo pluriennale vincolato di cui già impegnato	883.233,32	0,00	0,00	



Allegato n. 9 - Bilancio di previsione

MISSIONE, PROGRAMMA, TITOLO	DENOMINAZIONE	RESIDUI PRESUNTI AL TERMINE DELL'ESERCIZIO 2015	PREVISIONI DEFINITIVE DELL'ANNO 2015	PREVISIONI DEL BILANCIO PLURIENNALE		
				Previsioni dell'anno 2016	Previsioni dell'anno 2017	Previsioni dell'anno 2018
<b>Totale MISSIONE 11</b>	<b>Soccorso civile</b>	<b>55.011,24</b>	<b>16.500,00</b>	<b>30.547,30</b>	<b>10.500,00</b>	<b>10.000,00</b>
	previsione di competenza di cui già impegnato			0,00	0,00	0,00
	di cui fondo pluriennale vincolato		0,00	0,00	0,00	0,00
	previsione di cassa		140.612,52	59.995,15		
<b>MISSIONE 12</b>	<b>Diritti sociali, politiche sociali e famiglia</b>					
<b>1201</b>	<b>PROGRAMMA 01</b>	<b>Interventi per l'infanzia e i minori e per asili nido</b>				
	Titolo 1	Spese correnti	211.660,85	545.784,95	501.279,00	501.279,00
		previsione di competenza di cui già impegnato		87.301,16	0,00	0,00
		di cui fondo pluriennale vincolato		0,00	0,00	0,00
		previsione di cassa	31.739,95	566.172,55		
	Titolo 2	Spese in conto capitale	0,00	0,00	0,00	0,00
		previsione di competenza di cui già impegnato		0,00	0,00	0,00
		di cui fondo pluriennale vincolato		0,00	0,00	0,00
		previsione di cassa	0,00	0,00	0,00	0,00
	Titolo 3	Spese per incremento di attività finanziarie	0,00	0,00	0,00	0,00
		previsione di competenza di cui già impegnato		0,00	0,00	0,00
		di cui fondo pluriennale vincolato		0,00	0,00	0,00
		previsione di cassa	0,00	0,00	0,00	0,00
	<b>Totale programma 01</b>	<b>Interventi per l'infanzia e i minori e per asili nido</b>	<b>211.660,85</b>	<b>545.784,95</b>	<b>501.279,00</b>	<b>501.279,00</b>
		di cui già impegnato		87.301,16	0,00	0,00
		di cui fondo pluriennale vincolato		0,00	0,00	0,00
		previsione di cassa	31.739,95	566.172,55		
<b>1202</b>	<b>PROGRAMMA 02</b>	<b>Interventi per la disabilità</b>				
	Titolo 1	Spese correnti	41.393,64	95.000,00	95.000,00	95.000,00
		previsione di competenza di cui già impegnato		33.500,00	0,00	0,00
		di cui fondo pluriennale vincolato		0,00	0,00	0,00
		previsione di cassa	90.000,00	102.905,87		
	Titolo 2	Spese in conto capitale	5.180,00	5.240,00	0,00	0,00
		previsione di competenza di cui già impegnato		0,00	0,00	0,00
		di cui fondo pluriennale vincolato		0,00	0,00	0,00
		previsione di cassa	7.537,00	7.559,00		

Allegato n. 9 - Bilancio di previsione

MISSIONE, PROGRAMMA, TITOLO	DENOMINAZIONE	RESIDUI PRESUNTI AL TERMINE DELL'ESERCIZIO 2015	PREVISIONI DEFINITIVE DELL'ANNO 2015	PREVISIONI DEL BILANCIO PLURIENNALE		
				Previsioni dell'anno 2016	Previsioni dell'anno 2017	Previsioni dell'anno 2018
<b>TITOLO 3</b>	Spese per incremento di attività finanziarie	0,00	0,00	0,00	0,00	0,00
				0,00	0,00	0,00
				0,00	0,00	0,00
				0,00	0,00	0,00
<b>Totale programma 02</b>	<b>Interventi per la disabilità</b>	46.573,64	97.537,00	100.240,00	95.000,00	95.000,00
				33.500,00	0,00	0,00
			97.537,00	110.464,87	0,00	0,00
<b>1203 PROGRAMMA 03</b>	<b>Interventi per gli anziani</b>					
<b>TITOLO 1</b>	Spese correnti	52.365,37	127.000,00	130.000,00	132.000,00	132.000,00
				0,00	0,00	0,00
			0,00	0,00	0,00	0,00
			127.000,00	138.037,49	0,00	0,00
<b>TITOLO 2</b>	Spese in conto capitale	0,00	0,00	0,00	0,00	0,00
			0,00	0,00	0,00	0,00
			0,00	0,00	0,00	0,00
			0,00	0,00	0,00	0,00
<b>TITOLO 3</b>	Spese per incremento di attività finanziarie	0,00	0,00	0,00	0,00	0,00
			0,00	0,00	0,00	0,00
			0,00	0,00	0,00	0,00
			0,00	0,00	0,00	0,00
<b>Totale programma 03</b>	<b>Interventi per gli anziani</b>	52.365,37	127.000,00	130.000,00	132.000,00	132.000,00
				0,00	0,00	0,00
			0,00	0,00	0,00	0,00
			127.000,00	138.037,49	0,00	0,00
<b>1204 PROGRAMMA 04</b>	<b>Interventi per soggetti a rischio di esclusione sociale</b>					
<b>TITOLO 1</b>	Spese correnti	26.077,00	102.479,00	104.713,00	94.713,00	94.713,00
				0,00	0,00	0,00
			0,00	0,00	0,00	0,00
			102.479,00	101.520,46	0,00	0,00
<b>TITOLO 2</b>	Spese in conto capitale	0,00	0,00	0,00	0,00	0,00
			0,00	0,00	0,00	0,00
			0,00	0,00	0,00	0,00
			0,00	0,00	0,00	0,00



Allegato n. 9 - Bilancio di previsione

MISSIONE, PROGRAMMA, TITOLO	DENOMINAZIONE	RESIDUI PRESUNTI AL TERMINE DELL'ESERCIZIO 2015	PREVISIONI DEFINITIVE DELL'ANNO 2015	PREVISIONI DEL BILANCIO PLURIENNALE		
				Previsioni dell'anno 2016	Previsioni dell'anno 2017	Previsioni dell'anno 2018
<b>TITOLO 3</b>	Spese per incremento di attività finanziarie	0,00	0,00	0,00	0,00	0,00
	<i>di cui già impegnato</i>			0,00	0,00	0,00
	<i>di cui fondo pluriennale vincolato</i>			0,00	0,00	0,00
	previsione di cassa			0,00	0,00	0,00
<b>Totale programma 06</b>	<b>Interventi per il diritto alla casa</b>	<b>24.180,36</b>	<b>66.565,01</b>	<b>65.296,00</b>	<b>62.500,00</b>	<b>62.500,00</b>
	<i>di cui già impegnato</i>			0,00	0,00	0,00
	<i>di cui fondo pluriennale vincolato</i>			0,00	0,00	0,00
	previsione di cassa		<b>66.565,01</b>	<b>67.954,03</b>		
<b>1207 PROGRAMMA 07</b>	<b>Programmazione e governo della rete dei servizi socio-sanitari e sociali</b>					
<b>TITOLO 1</b>	<b>Spese correnti</b>	<b>302.145,63</b>	<b>563.603,00</b>	<b>593.319,00</b>	<b>593.319,00</b>	<b>593.319,00</b>
	<i>di cui già impegnato</i>			<b>237.192,72</b>	<b>0,00</b>	<b>0,00</b>
	<i>di cui fondo pluriennale vincolato</i>		<b>0,00</b>	<b>0,00</b>	<b>0,00</b>	<b>0,00</b>
	previsione di cassa		<b>563.603,00</b>	<b>671.049,86</b>		
<b>TITOLO 2</b>	<b>Spese in conto capitale</b>	<b>0,00</b>	<b>0,00</b>	<b>0,00</b>	<b>0,00</b>	<b>0,00</b>
	<i>di cui già impegnato</i>			0,00	0,00	0,00
	<i>di cui fondo pluriennale vincolato</i>		<b>0,00</b>	<b>0,00</b>	<b>0,00</b>	<b>0,00</b>
	previsione di cassa		<b>0,00</b>	<b>0,00</b>		
<b>TITOLO 3</b>	<b>Spese per incremento di attività finanziarie</b>	<b>0,00</b>	<b>0,00</b>	<b>0,00</b>	<b>0,00</b>	<b>0,00</b>
	<i>di cui già impegnato</i>			0,00	0,00	0,00
	<i>di cui fondo pluriennale vincolato</i>		<b>0,00</b>	<b>0,00</b>	<b>0,00</b>	<b>0,00</b>
	previsione di cassa		<b>0,00</b>	<b>0,00</b>		
<b>Totale programma 07</b>	<b>Programmazione e governo della rete dei servizi socio-sanitari e sociali</b>	<b>302.145,63</b>	<b>563.603,00</b>	<b>593.319,00</b>	<b>593.319,00</b>	<b>593.319,00</b>
	<i>di cui già impegnato</i>			<b>237.192,72</b>	<b>0,00</b>	<b>0,00</b>
	<i>di cui fondo pluriennale vincolato</i>		<b>0,00</b>	<b>0,00</b>	<b>0,00</b>	<b>0,00</b>
	previsione di cassa		<b>563.603,00</b>	<b>671.049,86</b>		
<b>1208 PROGRAMMA 08</b>	<b>Cooperazione e associazionismo</b>					
<b>TITOLO 1</b>	<b>Spese correnti</b>	<b>1.500,00</b>	<b>1.500,00</b>	<b>2.000,00</b>	<b>2.000,00</b>	<b>2.000,00</b>
	<i>di cui già impegnato</i>			<b>0,00</b>	<b>0,00</b>	<b>0,00</b>
	<i>di cui fondo pluriennale vincolato</i>		<b>0,00</b>	<b>0,00</b>	<b>0,00</b>	<b>0,00</b>
	previsione di cassa		<b>1.500,00</b>	<b>2.575,00</b>		
<b>TITOLO 2</b>	<b>Spese in conto capitale</b>	<b>0,00</b>	<b>0,00</b>	<b>0,00</b>	<b>0,00</b>	<b>0,00</b>
	<i>di cui già impegnato</i>			0,00	0,00	0,00
	<i>di cui fondo pluriennale vincolato</i>		<b>0,00</b>	<b>0,00</b>	<b>0,00</b>	<b>0,00</b>
	previsione di cassa		<b>0,00</b>	<b>0,00</b>		



Allegato n. 9 - Bilancio di previsione

MISSIONE, PROGRAMMA, TITOLO	DENOMINAZIONE	RESIDUI PRESUNTI AL TERMINE DELL'ESERCIZIO 2015	PREVISIONI DEFINITIVE DELL'ANNO 2015	PREVISIONI DEL BILANCIO PLURIENNALE		
				Previsioni dell'anno 2016	Previsioni dell'anno 2017	Previsioni dell'anno 2018
Titolo 3	Spese per incremento di attività finanziarie	0,00	0,00	0,00	0,00	0,00
	previsione di competenza di cui già impegnato			0,00	0,00	0,00
	di cui fondo pluriennale vincolato			0,00	0,00	0,00
	previsione di cassa			0,00	0,00	0,00
<b>Totale programma 08</b>	<b>Cooperazione e associazionismo</b>	<b>1.500,00</b>	<b>1.500,00</b>	<b>2.000,00</b>	<b>2.000,00</b>	<b>2.000,00</b>
	previsione di competenza di cui già impegnato			0,00	0,00	0,00
	di cui fondo pluriennale vincolato			0,00	0,00	0,00
	previsione di cassa			2.575,00	0,00	0,00
<b>1209</b>	<b>PROGRAMMA 09</b>					
Titolo 1	Servizio necroscopico e cimiteriale	31.857,40	147.677,00	124.806,52	114.071,52	113.071,52
	Spese correnti			1.487,18	0,00	0,00
	previsione di competenza di cui già impegnato			0,00	0,00	0,00
	di cui fondo pluriennale vincolato			0,00	0,00	0,00
	previsione di cassa			120.552,53	0,00	0,00
Titolo 2	Spese in conto capitale	34.008,39	619.141,94	360.409,75	200.000,00	0,00
	previsione di competenza di cui già impegnato			160.409,75	0,00	0,00
	di cui fondo pluriennale vincolato			0,00	0,00	0,00
	previsione di cassa			182.105,45	0,00	0,00
Titolo 3	Spese per incremento di attività finanziarie	0,00	0,00	0,00	0,00	0,00
	previsione di competenza di cui già impegnato			0,00	0,00	0,00
	di cui fondo pluriennale vincolato			0,00	0,00	0,00
	previsione di cassa			0,00	0,00	0,00
<b>Totale programma 09</b>	<b>Servizio necroscopico e cimiteriale</b>	<b>65.865,79</b>	<b>766.818,94</b>	<b>485.216,27</b>	<b>314.071,52</b>	<b>113.071,52</b>
	previsione di competenza di cui già impegnato			161.896,93	0,00	0,00
	di cui fondo pluriennale vincolato			0,00	0,00	0,00
	previsione di cassa			302.657,98	0,00	0,00
<b>Totale MISSIONE 12</b>	<b>Diritti sociali, politiche sociali e famiglia</b>	<b>740.946,45</b>	<b>2.294.777,36</b>	<b>2.064.484,22</b>	<b>1.820.039,52</b>	<b>1.619.039,52</b>
	previsione di competenza di cui già impegnato			519.890,81	0,00	0,00
	di cui fondo pluriennale vincolato			0,00	0,00	0,00
	previsione di cassa			1.997.639,82	0,00	0,00
<b>MISSIONE 13</b>	<b>Tutela della salute</b>					
<b>1307</b>	<b>PROGRAMMA 07</b>					
Titolo 1	Ulteriori spese in materia sanitaria	16.780,04	22.699,00	22.000,00	17.000,00	17.000,00
	Spese correnti			0,00	0,00	0,00
	previsione di competenza di cui già impegnato			0,00	0,00	0,00
	di cui fondo pluriennale vincolato			0,00	0,00	0,00
	previsione di cassa			28.307,03	0,00	0,00

Allegato n. 9 - Bilancio di previsione

MISSIONE, PROGRAMMA, TITOLO	DENOMINAZIONE	RESIDUI PRESUNTI AL TERMINE DELL'ESERCIZIO 2015	PREVISIONI DEFINITIVE DELL'ANNO 2015	PREVISIONI DEL BILANCIO PLURIENNALE		
				Previsioni dell'anno 2016	Previsioni dell'anno 2017	Previsioni dell'anno 2018
Titolo 2	Spese in conto capitale	0,00	0,00	0,00	0,00	0,00
				previdenza di competenza di cui già impegnato	0,00	0,00
Titolo 3	Spese per incremento di attività finanziarie	0,00	0,00	0,00	0,00	0,00
				di cui fondo pluriennale vincolato	0,00	0,00
Totale programma 07	Ulteriori spese in materia sanitaria	16.780,04	22.699,00	22.000,00	17.000,00	17.000,00
				di cui già impegnato	0,00	0,00
Totale MISSIONE 13	Tutela della salute	16.780,04	22.699,00	22.000,00	17.000,00	17.000,00
				di cui fondo pluriennale vincolato	0,00	0,00
MISSIONE 14	Sviluppo economico e competitività			28.307,03		
				previdenza di competenza di cui già impegnato		
1402 PROGRAMMA 02	Commercio - reti distributive - tutela dei consumatori			818,81		
				previdenza di competenza di cui già impegnato		
Titolo 1	Spese correnti	28,94	500,00	1.000,00	1.000,00	1.000,00
				di cui fondo pluriennale vincolato	0,00	0,00
Titolo 2	Spese in conto capitale	0,00	0,00	818,81	0,00	0,00
				di cui fondo pluriennale vincolato	0,00	0,00
Titolo 3	Spese per incremento di attività finanziarie	0,00	0,00	0,00	0,00	0,00
				di cui già impegnato	0,00	0,00
Totale programma 02	Commercio - reti distributive - tutela dei consumatori	28,94	500,00	1.000,00	1.000,00	1.000,00
				di cui fondo pluriennale vincolato	0,00	0,00
				818,81		

Allegato n. 9 - Bilancio di previsione

MISSIONE, PROGRAMMA, TITOLO	DENOMINAZIONE	RESIDUI PRESUNTI AL TERMINE DELL'ESERCIZIO 2015	PREVISIONI DEFINITIVE DELL'ANNO 2015	PREVISIONI DEL BILANCIO PLURIENNALE		
				Previsioni dell'anno 2016	Previsioni dell'anno 2017	Previsioni dell'anno 2018
<b>Totale MISSIONE 14</b>	<b>Sviluppo economico e competitività</b>	<b>28,94</b>	<b>500,00</b>	<b>1.000,00</b>	<b>1.000,00</b>	<b>1.000,00</b>
	previsione di competenza di cui già impegnato		0,00	0,00	0,00	0,00
	di cui fondo pluriennale vincolato		500,00	818,81	0,00	0,00
	previsione di cassa					
<b>MISSIONE 15</b>	<b>Politiche per il lavoro e la formazione professionale</b>					
<b>1501</b>	<b>PROGRAMMA 01</b>					
	<b>Servizi per lo sviluppo del mercato del lavoro</b>					
	Spese correnti	3.350,00	3.350,00	3.350,00	3.350,00	3.350,00
	di cui già impegnato		0,00	0,00	0,00	0,00
	di cui fondo pluriennale vincolato		0,00	0,00	0,00	0,00
	previsione di cassa		3.350,00	4.857,50	0,00	0,00
	Spese in conto capitale	0,00	0,00	0,00	0,00	0,00
	di cui già impegnato		0,00	0,00	0,00	0,00
	di cui fondo pluriennale vincolato		0,00	0,00	0,00	0,00
	previsione di cassa		0,00	0,00	0,00	0,00
	Spese per incremento di attività finanziarie	0,00	0,00	0,00	0,00	0,00
	di cui già impegnato		0,00	0,00	0,00	0,00
	di cui fondo pluriennale vincolato		0,00	0,00	0,00	0,00
	previsione di cassa		0,00	0,00	0,00	0,00
	<b>Servizi per lo sviluppo del mercato del lavoro</b>	<b>3.350,00</b>	<b>3.350,00</b>	<b>3.350,00</b>	<b>3.350,00</b>	<b>3.350,00</b>
	di cui già impegnato		0,00	0,00	0,00	0,00
	di cui fondo pluriennale vincolato		0,00	0,00	0,00	0,00
	previsione di cassa		3.350,00	4.857,50	0,00	0,00
<b>Totale MISSIONE 15</b>	<b>Politiche per il lavoro e la formazione professionale</b>	<b>3.350,00</b>	<b>3.350,00</b>	<b>3.350,00</b>	<b>3.350,00</b>	<b>3.350,00</b>
	di cui già impegnato		0,00	0,00	0,00	0,00
	di cui fondo pluriennale vincolato		0,00	0,00	0,00	0,00
	previsione di cassa		3.350,00	4.857,50	0,00	0,00
<b>MISSIONE 16</b>	<b>Agricoltura, politiche agroalimentari e pesca</b>					
<b>1601</b>	<b>PROGRAMMA 01</b>					
	<b>Sviluppo del settore agricolo e del sistema agroalimentare</b>					

Allegato n. 9 - Bilancio di previsione

MISSIONE, PROGRAMMA, TITOLO	DENOMINAZIONE	RESIDUI PRESUNTI AL TERMINE DELL'ESERCIZIO 2015	PREVISIONI DEFINITIVE DELL'ANNO 2015	PREVISIONI DEL BILANCIO PLURIENNALE		
				Previsioni dell'anno 2016	Previsioni dell'anno 2017	Previsioni dell'anno 2018
Titolo 1	Spese correnti	1.549,38	1.800,00	10.150,00	2.050,00	2.050,00
					0,00	0,00
					0,00	0,00
			1.800,00	5.727,10		
Titolo 2	Spese in conto capitale	0,00	0,00	0,00	0,00	0,00
					0,00	0,00
					0,00	0,00
Titolo 3	Spese per incremento di attività finanziarie	0,00	0,00	0,00	0,00	0,00
					0,00	0,00
					0,00	0,00
					0,00	0,00
<b>Totale programma 01</b>	<b>Sviluppo del settore agricolo e del sistema agroalimentare</b>	<b>1.549,38</b>	<b>1.800,00</b>	<b>10.150,00</b>	<b>2.050,00</b>	<b>2.050,00</b>
					0,00	0,00
					0,00	0,00
			1.800,00	5.727,10		
<b>Totale MISSIONE 16</b>	<b>Agricoltura, politiche agroalimentari e pesca</b>	<b>1.549,38</b>	<b>1.800,00</b>	<b>10.150,00</b>	<b>2.050,00</b>	<b>2.050,00</b>
					0,00	0,00
					0,00	0,00
			1.800,00	5.727,10		
<b>MISSIONE 17</b>	<b>Energia e diversificazione delle fonti energetiche</b>					
<b>PROGRAMMA 01</b>	<b>Fonti energetiche</b>					
Titolo 1	Spese correnti	0,00	0,00	0,00	0,00	0,00
					0,00	0,00
					0,00	0,00
					0,00	0,00
Titolo 2	Spese in conto capitale	171.866,76	0,00	0,00	0,00	0,00
					0,00	0,00
					0,00	0,00
			53.762,24	111.713,40		

Allegato n. 9 - Bilancio di previsione

MISSIONE, PROGRAMMA, TITOLO	DENOMINAZIONE	RESIDUI PRESUNTI AL TERMINE DELL'ESERCIZIO 2015	PREVISIONI DEFINITIVE DELL'ANNO 2015	PREVISIONI DEL BILANCIO PLURIENNALE		
				Previsioni dell'anno 2016	Previsioni dell'anno 2017	Previsioni dell'anno 2018
TITOLO 3	Spese per incremento di attività finanziarie	0,00	0,00	0,00	0,00	0,00
	previdenza di competenza di cui già impegnato			0,00	0,00	0,00
	di cui fondo pluriennale vincolato		0,00	0,00	0,00	0,00
	previdenza di cassa		0,00	0,00	0,00	0,00
<b>Totale programma 01</b>	<b>Fonti energetiche</b>	171.866,76	0,00	0,00	0,00	0,00
	previdenza di competenza di cui già impegnato			0,00	0,00	0,00
	di cui fondo pluriennale vincolato		0,00	0,00	0,00	0,00
	previdenza di cassa		53.762,24	111.713,40	0,00	0,00
<b>Totale MISSIONE 17</b>	<b>Energia e diversificazione delle fonti energetiche</b>	171.866,76	0,00	0,00	0,00	0,00
	previdenza di competenza di cui già impegnato			0,00	0,00	0,00
	di cui fondo pluriennale vincolato		0,00	0,00	0,00	0,00
	previdenza di cassa		53.762,24	111.713,40	0,00	0,00
<b>MISSIONE 20</b>	<b>Fondi e accantonamenti</b>					
<b>2001</b>	<b>PROGRAMMA 01</b>	<b>Fondo di riserva</b>				
	TITOLO 1	Spese correnti	33.000,00	30.000,00	30.000,00	30.204,71
		previdenza di competenza di cui già impegnato		0,00	0,00	0,00
		di cui fondo pluriennale vincolato	0,00	0,00	0,00	0,00
		previdenza di cassa	33.000,00	24.000,00	30.000,00	30.204,71
	TITOLO 2	Spese in conto capitale	0,00	0,00	0,00	0,00
		previdenza di competenza di cui già impegnato		0,00	0,00	0,00
		di cui fondo pluriennale vincolato	0,00	0,00	0,00	0,00
		previdenza di cassa	0,00	0,00	0,00	0,00
<b>Totale programma 01</b>	<b>Fondo di riserva</b>	0,00	33.000,00	30.000,00	30.000,00	30.204,71
		previdenza di competenza di cui già impegnato		0,00	0,00	0,00
		di cui fondo pluriennale vincolato	0,00	0,00	0,00	0,00
		previdenza di cassa	33.000,00	24.000,00	30.000,00	30.204,71
<b>2002</b>	<b>PROGRAMMA 02</b>	<b>Fondo crediti di dubbia esigibilità</b>				
	TITOLO 1	Spese correnti	0,00	0,00	0,00	0,00
		previdenza di competenza di cui già impegnato		0,00	0,00	0,00
		di cui fondo pluriennale vincolato	0,00	0,00	0,00	0,00
		previdenza di cassa	0,00	0,00	0,00	0,00

Allegato n. 9 - Bilancio di previsione

MISSIONE, PROGRAMMA, TITOLO	DENOMINAZIONE	RESIDUI PRESUNTI AL TERMINE DELL'ESERCIZIO 2015	PREVISIONI DEFINITIVE DELL'ANNO 2015	PREVISIONI DEL BILANCIO PLURIENNALE		
				Previsioni dell'anno 2016	Previsioni dell'anno 2017	Previsioni dell'anno 2018
Titolo 2	Spese in conto capitale	0,00	0,00	0,00	0,00	0,00
	<i>di cui già impegnato</i>			0,00	0,00	0,00
	<i>di cui fondo pluriennale vincolato</i>			0,00	0,00	0,00
	previsione di cassa		0,00	0,00	0,00	0,00
<b>Totale programma 02</b>	<b>Fondo crediti di dubbia esigibilità</b>	0,00	0,00	0,00	0,00	0,00
	<i>di cui già impegnato</i>			0,00	0,00	0,00
	<i>di cui fondo pluriennale vincolato</i>			0,00	0,00	0,00
	previsione di cassa		0,00	0,00	0,00	0,00
<b>2003</b>	<b>PROGRAMMA 03</b>					
Titolo 1	Altri fondi	0,00	443.994,78	443.994,78	443.994,78	565.084,26
	Spese correnti			0,00	0,00	0,00
	<i>di cui già impegnato</i>			0,00	0,00	0,00
	<i>di cui fondo pluriennale vincolato</i>			0,00	0,00	0,00
	previsione di cassa		443.994,78	355.195,82	0,00	0,00
Titolo 2	Spese in conto capitale	0,00	0,00	0,00	0,00	0,00
	<i>di cui già impegnato</i>			0,00	0,00	0,00
	<i>di cui fondo pluriennale vincolato</i>			0,00	0,00	0,00
	previsione di cassa		0,00	0,00	0,00	0,00
<b>Totale programma 03</b>	<b>Altri fondi</b>	0,00	443.994,78	443.994,78	443.994,78	565.084,26
	<i>di cui già impegnato</i>			0,00	0,00	0,00
	<i>di cui fondo pluriennale vincolato</i>			0,00	0,00	0,00
	previsione di cassa		443.994,78	355.195,82	0,00	0,00
<b>Totale MISSIONE 20</b>	<b>Fondi e accantonamenti</b>	0,00	476.994,78	473.994,78	473.994,78	595.288,97
	<i>di cui già impegnato</i>			0,00	0,00	0,00
	<i>di cui fondo pluriennale vincolato</i>			0,00	0,00	0,00
	previsione di cassa		476.994,78	379.195,82	0,00	0,00
<b>MISSIONE 50</b>	<b>Debito pubblico</b>					
<b>5001</b>	<b>PROGRAMMA 01</b>					
Titolo 1	Quota interessi ammortamento mutui e prestiti obbligazionari	0,00	932.695,00	851.271,00	783.880,00	714.650,00
	Spese correnti			0,00	0,00	0,00
	<i>di cui già impegnato</i>			0,00	0,00	0,00
	<i>di cui fondo pluriennale vincolato</i>			0,00	0,00	0,00
	previsione di cassa		932.695,00	681.016,80	0,00	0,00



Allegato n. 9 - Bilancio di previsione

MISSIONE, PROGRAMMA, TITOLO	DENOMINAZIONE	RESIDUI PRESUNTI AL TERMINE DELL'ESERCIZIO 2015	PREVISIONI DEFINITIVE DELL'ANNO 2015	PREVISIONI DEL BILANCIO PLURIENNALE		
				Previsioni dell'anno 2016	Previsioni dell'anno 2017	Previsioni dell'anno 2018
<b>Totale MISSIONE 60</b>	<b>Anticipazioni finanziarie</b>	0,00	6.585.533,35	7.249.773,00	7.249.653,00	7.249.653,00
	previsione di competenza di cui già impegnato		0,00	0,00	0,00	0,00
	di cui fondo pluriennale vincolato		8.000,00	5.799.818,40	0,00	0,00
	previsione di cassa					
<b>MISSIONE 99</b>	<b>Servizi per conto terzi</b>					
<b>PROGRAMMA 01</b>	<b>Servizi per conto terzi e Partite di giro</b>					
<b>TITOLO 7</b>	<b>Spese per conto terzi e partite di giro</b>	386.592,87	6.835.000,00	3.750.000,00	2.450.000,00	2.450.000,00
	previsione di competenza di cui già impegnato		0,00	40.000,00	0,00	0,00
	di cui fondo pluriennale vincolato		6.814.380,15	3.208.185,49	0,00	0,00
	previsione di cassa					
<b>Totale programma 01</b>	<b>Servizi per conto terzi e Partite di giro</b>	386.592,87	6.835.000,00	3.750.000,00	2.450.000,00	2.450.000,00
	previsione di competenza di cui già impegnato		0,00	40.000,00	0,00	0,00
	di cui fondo pluriennale vincolato		6.814.380,15	3.208.185,49	0,00	0,00
	previsione di cassa					
<b>Totale MISSIONE 99</b>	<b>Servizi per conto terzi</b>	386.592,87	6.835.000,00	3.750.000,00	2.450.000,00	2.450.000,00
	previsione di competenza di cui già impegnato		0,00	40.000,00	0,00	0,00
	di cui fondo pluriennale vincolato		6.814.380,15	3.208.185,49	0,00	0,00
	previsione di cassa					
<b>TOTALE MISSIONI</b>		6.229.404,87	58.645.882,65	32.160.089,47	37.090.154,36	33.678.074,53
	previsione di competenza di cui già impegnato		2.467.557,29	4.027.582,75	321.835,24	0,00
	di cui fondo pluriennale vincolato		25.824.421,33	282.023,83	2.930,00	2.930,00
	previsione di cassa			27.745.934,50		
<b>TOTALE GENERALE DELLE SPESE</b>		6.229.404,87	58.621.862,97	32.336.068,79	37.266.134,68	33.854.054,85
	previsione di competenza di cui già impegnato		2.467.557,29	4.027.582,75	321.835,24	0,00
	di cui fondo pluriennale vincolato		25.824.421,33	282.023,83	2.930,00	2.930,00
	previsione di cassa			27.745.934,50		



**BILANCIO DI PREVISIONE**  
**RIEPILOGO GENERALE ENTRATE PER TITOLI**

TITOLO TIPOLOGIA	DENOMINAZIONE	RESIDUI PRESUNTI AL TERMINE DELL'ESERCIZIO 2015	PREVISIONI DEFINITIVE DELL'ANNO 2015	PREVISIONI DEL BILANCIO PLURIENNALE		
				Previsioni dell'anno 2016	Previsioni dell'anno 2017	Previsioni dell'anno 2018
	Fondo pluriennale vincolato per spese correnti		222.096,00	210.308,49	2.930,00	2.930,00
	Fondo pluriennale vincolato per spese in conto capitale		3.164.937,60	3.431.646,97	279.093,83	0,00
	Utilizzo avanzo di Amministrazione		0,00	0,00	0,00	0,00
	- di cui avanzo vincolato utilizzato anticipatamente		0,00	0,00	0,00	0,00
	Fondo di Cassa all'1/1/esercizio di riferimento		0,00	0,00	0,00	0,00
10000	Entrate correnti di natura tributaria, contributiva e perequativa	7.786.147,82	11.727.431,00	11.438.800,00	11.284.800,00	11.289.800,00
			12.802.163,91	13.044.113,93		
20000	Trasferimenti correnti	336.208,85	714.150,88	452.098,86	452.464,52	444.478,52
			729.688,06	529.783,52		
30000	Entrate extratributarie	1.328.669,64	2.672.825,07	2.945.960,33	2.567.193,33	2.527.193,33
			2.671.485,14	3.021.103,15		
40000	Entrate in conto capitale	854.935,19	23.550.793,83	2.810.942,78	12.990.000,00	9.900.000,00
			2.939.352,24	2.624.980,03		
50000	Entrate da riduzione di attività finanziarie	0,00	944.520,10	633.866,18	633.866,18	633.866,18
			944.520,10	507.092,94		
60000	Accensione di prestiti	1.529.671,89	2.203.764,85	56.659,36	0,00	0,00
			1.144.635,41	810.163,47		
70000	Anticipazioni da Istituto tesoriere/cassiere	205.598,84	6.587.533,35	7.239.653,00	7.239.653,00	7.239.653,00
			0,00	5.894.521,82		
90000	Entrate per conto di terzi e partite di giro	247.293,30	6.835.000,00	3.750.000,00	2.450.000,00	2.450.000,00
			6.973.199,29	3.123.646,67		

Allegato n. 9 - Bilancio di previsione

TITOLO TIPOLOGIA	DENOMINAZIONE	RESIDUI PRESUNTI AL TERMINE DELL'ESERCIZIO 2015	PREVISIONI DEFINITIVE DELL'ANNO 2015	PREVISIONI DEL BILANCIO PLURIENNALE		
				Previsioni dell'anno 2016	Previsioni dell'anno 2017	Previsioni dell'anno 2018
	<b>TOTALE TITOLI</b>	12.288.525,53	55.236.019,08	29.327.980,51	37.617.977,03	34.484.991,03
			previsioni di competenza previsioni di cassa	29.555.405,53		
	<b>TOTALE GENERALE DELLE ENTRATE</b>	12.288.525,53	58.623.052,68	32.969.935,97	37.900.000,86	34.487.921,03
			previsioni di competenza previsioni di cassa	29.555.405,53		

**BILANCIO DI PREVISIONE**  
**RIEPILOGO GENERALE DELLE SPESE PER TITOLI**

TITOLO	DENOMINAZIONE	RESIDUI PRESUNTI AL TERMINE DELL'ESERCIZIO 2015	PREVISIONI DEFINITIVE DELL'ANNO 2015	PREVISIONI DEL BILANCIO PLURIENNALE		
				Previsioni dell'anno 2016	Previsioni dell'anno 2017	Previsioni dell'anno 2018
	<b>DISAVANZO DI AMMINISTRAZIONE</b>		175.980,32	175.980,32	175.980,32	175.980,32
Titolo 1	Spese correnti	4.648.811,99	13.888.647,82	13.723.910,36	12.931.507,53	12.791.051,53
				770.977,36	42.741,41	0,00
			201.426,89	2.930,00	2.930,00	2.930,00
			13.878.447,82	13.877.384,94		
Titolo 2	Spese in conto capitale	1.114.432,01	29.314.433,48	5.704.489,11	12.669.093,83	9.400.000,00
				3.216.605,39	279.093,83	0,00
			2.266.130,40	279.093,83	0,00	0,00
			3.111.325,36	3.423.292,87		
Titolo 3	Spese per incremento di attività finanziarie	79.568,00	79.568,00	0,00	0,00	0,00
				0,00	0,00	0,00
			0,00	0,00	0,00	0,00
			79.568,00	51.719,20		
Titolo 4	Rimborso di prestiti	0,00	1.940.700,00	1.742.037,00	1.799.900,00	1.797.370,00
				0,00	0,00	0,00
			0,00	0,00	0,00	0,00
			1.940.700,00	1.393.629,60		
Titolo 5	Chiusura Anticipazioni da istituto tesoriere/cassiere	0,00	6.587.533,35	7.239.653,00	7.239.653,00	7.239.653,00
				0,00	0,00	0,00
			0,00	0,00	0,00	0,00
			0,00	5.791.722,40		
Titolo 7	Spese per conto terzi e partite di giro	386.592,87	6.835.000,00	3.750.000,00	2.450.000,00	2.450.000,00
				40.000,00	0,00	0,00
			0,00	0,00	0,00	0,00
			6.814.380,15	3.208.185,49		

Allegato n. 9 - Bilancio di previsione

TITOLO	DENOMINAZIONE	RESIDUI PRESUNTI AL TERMINE DELL'ESERCIZIO 2015	PREVISIONI DEFINITIVE DELL'ANNO 2015	PREVISIONI DEL BILANCIO PLURIENNALE		
				Previsioni dell'anno 2016	Previsioni dell'anno 2017	Previsioni dell'anno 2018
<b>TOTALE TITOLI</b>		<b>6.229.404,87</b>	<b>58.645.882,65</b>	<b>32.160.089,47</b>	<b>37.090.154,36</b>	<b>33.678.074,53</b>
	<i>previsione di competenza di cui già impegnato</i>		<i>58.645.882,65</i>	<i>32.160.089,47</i>	<i>37.090.154,36</i>	<i>33.678.074,53</i>
	<i>di cui fondo pluriennale vincolato</i>		<i>2.467.557,29</i>	<i>4.027.582,75</i>	<i>321.835,24</i>	<i>0,00</i>
	<i>previsione di cassa</i>		<i>25.824.421,33</i>	<i>282.023,83</i>	<i>2.930,00</i>	<i>2.930,00</i>
<b>TOTALE GENERALE DELLE SPESE</b>		<b>6.229.404,87</b>	<b>58.821.862,97</b>	<b>32.336.069,79</b>	<b>37.266.134,68</b>	<b>33.854.054,85</b>
	<i>previsione di competenza di cui già impegnato</i>		<i>58.821.862,97</i>	<i>32.336.069,79</i>	<i>37.266.134,68</i>	<i>33.854.054,85</i>
	<i>di cui fondo pluriennale vincolato</i>		<i>2.467.557,29</i>	<i>4.027.582,75</i>	<i>321.835,24</i>	<i>0,00</i>
	<i>previsione di cassa</i>		<i>25.824.421,33</i>	<i>282.023,83</i>	<i>2.930,00</i>	<i>2.930,00</i>

**BILANCIO DI PREVISIONE**  
**RIEPILOGO GENERALE DELLE SPESE PER MISSIONI**

RIEPILOGO DELLE MISSIONI	DENOMINAZIONE	RESIDUI PRESUNTI AL TERMINE DELL'ESERCIZIO 2015	PREVISIONI DEFINITIVE DELL'ANNO 2015	PREVISIONI DEL BILANCIO PLURIENNALE		
				Previsioni dell'anno 2016	Previsioni dell'anno 2017	Previsioni dell'anno 2018
	<b>DISAVANZO DI AMMINISTRAZIONE</b>		175.980,32	175.980,32	175.980,32	175.980,32
<b>Totale MISSIONE 01</b>	<b>Servizi istituzionali, generali e di gestione</b>	1.699.404,65	8.009.805,31	5.811.104,14	4.760.027,29	4.449.539,32
	previsione di competenza di cui già impegnato		532.271,96	75.645,41		0,00
	di cui fondo pluriennale vincolato		50.410,00	2.930,00		2.930,00
	previsione di cassa		5.385.346,59			
<b>Totale MISSIONE 03</b>	<b>Ordine pubblico e sicurezza</b>	52.734,37	807.696,00	795.747,00	789.615,00	789.615,00
	di cui già impegnato		0,00	6.087,54	0,00	0,00
	di cui fondo pluriennale vincolato		0,00	0,00	0,00	0,00
	previsione di cassa		807.696,00	670.874,95		
<b>Totale MISSIONE 04</b>	<b>Istruzione e diritto allo studio</b>	732.422,35	2.394.973,20	1.024.505,49	2.617.938,77	997.172,00
	di cui già impegnato		337.686,94	754,55		0,00
	di cui fondo pluriennale vincolato		241.941,49	0,00		0,00
	previsione di cassa		1.035.910,40	1.102.592,62		
<b>Totale MISSIONE 05</b>	<b>Tutela e valorizzazione dei beni e attività culturali</b>	64.998,93	392.444,53	392.935,53	183.026,00	183.026,00
	di cui già impegnato		0,00	211.812,33	0,00	0,00
	di cui fondo pluriennale vincolato		209.409,53	0,00	0,00	0,00
	previsione di cassa		481.322,94	189.070,10		
<b>Totale MISSIONE 06</b>	<b>Politiche giovanili, sport e tempo libero</b>	305.428,46	670.718,79	242.485,94	808.900,09	181.329,28
	di cui già impegnato		30.656,66	3.085,85	27.570,81	0,00
	di cui fondo pluriennale vincolato		371.015,75	367.991,93	0,00	0,00
	previsione di cassa		223.366,00	179.769,00	155.129,00	155.129,00
<b>Totale MISSIONE 07</b>	<b>Turismo</b>	61.805,99	223.366,00	13.176,00	13.176,00	0,00
	di cui già impegnato		0,00	0,00	0,00	0,00
	di cui fondo pluriennale vincolato		215.366,00	183.989,10		
	previsione di cassa		1.151.286,80	432.695,71	312.601,00	312.601,00
<b>Totale MISSIONE 08</b>	<b>Assetto del territorio ed edilizia abitativa</b>	219.009,25	1.078.389,80	640.903,69	121.494,71	0,00
	di cui già impegnato		420.094,71	0,00	0,00	0,00
	di cui fondo pluriennale vincolato		344.314,73	668.592,09		
	previsione di cassa					

Allegato n. 9 - Bilancio di previsione

RIEPILOGO DELLE MISSIONI	DENOMINAZIONE	RESIDUI PRESUNTI AL TERMINE DELL'ESERCIZIO 2015	PREVISIONI DEFINITIVE DELL'ANNO 2015	PREVISIONI DEL BILANCIO PLURIENNALE		
				Previsioni dell'anno 2016	Previsioni dell'anno 2017	Previsioni dell'anno 2018
<b>Totale MISSIONE 09</b>	<b>Sviluppo sostenibile e tutela del territorio e dell'ambiente</b>	1.328.136,26	14.028.940,41	4.776.015,19	11.469.720,40	9.869.720,40
	previsione di competenza			934.285,19	0,00	0,00
	di cui già impegnato		76.702,31	0,00	0,00	0,00
	di cui fondo pluriennale vincolato		3.498.674,16	4.623.338,88		
	previsione di cassa					
<b>Totale MISSIONE 10</b>	<b>Trasporti e diritto alla mobilità</b>	389.338,93	11.846.102,12	1.660.530,08	1.261.734,80	2.280.541,04
	previsione di competenza			788.382,54	83.193,76	0,00
	di cui già impegnato		871.576,30	83.193,76	0,00	0,00
	di cui fondo pluriennale vincolato		1.328.055,40	883.233,32		
	previsione di cassa					
<b>Totale MISSIONE 11</b>	<b>Soccorso civile</b>	55.011,24	16.500,00	30.547,30	10.500,00	10.000,00
	previsione di competenza			0,00	0,00	0,00
	di cui già impegnato		0,00	0,00	0,00	0,00
	di cui fondo pluriennale vincolato		140.612,52	59.995,15		
	previsione di cassa					
<b>Totale MISSIONE 12</b>	<b>Diritti sociali, politiche sociali e famiglia</b>	740.946,45	2.294.777,36	2.064.484,22	1.820.039,52	1.619.039,52
	previsione di competenza			519.890,81	0,00	0,00
	di cui già impegnato		192.149,70	0,00	0,00	0,00
	di cui fondo pluriennale vincolato		1.772.961,65	1.997.639,82		
	previsione di cassa					
<b>Totale MISSIONE 13</b>	<b>Tutela della salute</b>	16.780,04	22.699,00	22.000,00	17.000,00	17.000,00
	previsione di competenza			0,00	0,00	0,00
	di cui già impegnato		0,00	0,00	0,00	0,00
	di cui fondo pluriennale vincolato		22.699,00	28.307,03		
	previsione di cassa					
<b>Totale MISSIONE 14</b>	<b>Sviluppo economico e competitività</b>	28,94	500,00	1.000,00	1.000,00	1.000,00
	previsione di competenza			0,00	0,00	0,00
	di cui già impegnato		0,00	0,00	0,00	0,00
	di cui fondo pluriennale vincolato		500,00	818,81		
	previsione di cassa					
<b>Totale MISSIONE 15</b>	<b>Politiche per il lavoro e la formazione professionale</b>	3.350,00	3.350,00	3.350,00	3.350,00	3.350,00
	previsione di competenza			0,00	0,00	0,00
	di cui già impegnato		0,00	0,00	0,00	0,00
	di cui fondo pluriennale vincolato		3.350,00	4.857,50		
	previsione di cassa					
<b>Totale MISSIONE 16</b>	<b>Agricoltura, politiche agroalimentari e pesca</b>	1.549,38	1.800,00	10.150,00	2.050,00	2.050,00
	previsione di competenza			0,00	0,00	0,00
	di cui già impegnato		0,00	0,00	0,00	0,00
	di cui fondo pluriennale vincolato		1.800,00	5.727,10		
	previsione di cassa					

Allegato n. 9 - Bilancio di previsione

RIEPILOGO DELLE MISSIONI	DENOMINAZIONE	RESIDUI PRESUNTI AL TERMINE DELL'ESERCIZIO 2015	PREVISIONI DEFINITIVE DELL'ANNO 2015	PREVISIONI DEL BILANCIO PLURIENNALE		
				Previsioni dell'anno 2016	Previsioni dell'anno 2017	Previsioni dell'anno 2018
<b>Totale MISSIONE 17</b>	<b>Energia e diversificazione delle fonti energetiche</b>	171.866,76	0,00	0,00	0,00	0,00
	previsione di competenza di cui già impegnato					
	di cui fondo pluriennale vincolato		0,00	0,00	0,00	0,00
	previsione di cassa		53.762,24	111.713,40		
<b>Totale MISSIONE 20</b>	<b>Fondi e accantonamenti</b>	0,00	476.994,78	473.994,78	473.994,78	595.288,97
	previsione di competenza di cui già impegnato			0,00	0,00	0,00
	di cui fondo pluriennale vincolato		0,00	0,00	0,00	0,00
	previsione di cassa		476.994,78	379.195,82		
<b>Totale MISSIONE 50</b>	<b>Debito pubblico</b>	0,00	2.873.395,00	2.593.308,00	2.563.780,00	2.512.020,00
	previsione di competenza di cui già impegnato			0,00	0,00	0,00
	di cui fondo pluriennale vincolato		0,00	0,00	0,00	0,00
	previsione di cassa		2.873.395,00	2.074.646,40		
<b>Totale MISSIONE 60</b>	<b>Anticipazioni finanziarie</b>	0,00	6.595.533,35	7.249.773,00	7.249.653,00	7.249.653,00
	previsione di competenza di cui già impegnato			0,00	0,00	0,00
	di cui fondo pluriennale vincolato		0,00	0,00	0,00	0,00
	previsione di cassa		8.000,00	5.799.818,40		
<b>Totale MISSIONE 99</b>	<b>Servizi per conto terzi</b>	386.592,87	6.835.000,00	3.750.000,00	2.450.000,00	2.450.000,00
	previsione di competenza di cui già impegnato			40.000,00	0,00	0,00
	di cui fondo pluriennale vincolato		0,00	0,00	0,00	0,00
	previsione di cassa		6.814.380,15	3.208.185,49		
<b>TOTALE MISSIONI</b>		<b>6.229.404,87</b>	<b>58.645.882,65</b>	<b>32.160.089,47</b>	<b>37.090.154,36</b>	<b>33.678.074,53</b>
	previsione di competenza di cui già impegnato			4.027.582,75	321.835,24	0,00
	di cui fondo pluriennale vincolato		2.467.557,29	282.023,83	2.930,00	2.930,00
	previsione di cassa		25.824.421,33	27.745.934,50		
<b>TOTALE GENERALE DELLE SPESE</b>		<b>6.229.404,87</b>	<b>58.821.862,97</b>	<b>32.336.069,79</b>	<b>37.266.134,68</b>	<b>33.854.054,85</b>
	previsione di competenza di cui già impegnato			4.027.582,75	321.835,24	0,00
	di cui fondo pluriennale vincolato		2.467.557,29	282.023,83	2.930,00	2.930,00
	previsione di cassa		25.824.421,33	27.745.934,50		

**QUADRO GENERALE RIASSUNTIVO**

ENTRATE	CASSA ANNO DI RIFERIMENTO DEL BILANCIO 2016	COMPETENZA ANNO DI RIFERIMENTO DEL BILANCIO 2016	2017	2018	SPESE	CASSA ANNO DI RIFERIMENTO DEL BILANCIO 2016	COMPETENZA ANNO DI RIFERIMENTO DEL BILANCIO 2016	2017	2018
Fondo di cassa presunto all'inizio dell'esercizio	0,00	0,00	0,00	0,00	Disavanzo di amministrazione		175.980,32	175.980,32	175.980,32
Utilizzo avanzo presunto di amministrazione		3.641.955,46	282.023,83	2.930,00					
Fondo pluriennale vincolato		11.438.800,00	11.284.800,00	11.289.800,00	TTT. 1 - Spese correnti	13.877.384,94	13.723.910,36	12.931.507,53	12.791.051,53
TTT. 1 - Entrate correnti di natura tributaria, contributiva e perequativa	13.044.113,93				- di cui fondo pluriennale vincolato	0,00	2.930,00	2.930,00	2.930,00
TTT. 2 - Trasferimenti correnti	529.783,52	452.098,86	452.464,52	444.478,52					
TTT. 3 - Entrate extratributarie	3.021.103,15	2.945.960,33	2.567.193,33	2.527.193,33					
TTT. 4 - Entrate in conto capitale	2.624.980,03	2.810.942,78	12.990.000,00	9.900.000,00	TTT. 2 - Spese in conto capitale	3.423.292,87	5.704.489,11	12.669.093,83	9.400.000,00
					- di cui fondo pluriennale vincolato	0,00	279.093,83	0,00	0,00
TTT. 5 - Entrate da riduzione di attività finanziarie	507.092,94	633.866,18	633.866,18	633.866,18	TTT. 3 - Spese per incremento di attività finanziarie	558.812,14	633.866,18	633.866,18	633.866,18
<b>Totale entrate finali .....</b>	<b>19.727.073,57</b>	<b>18.281.668,15</b>	<b>27.928.324,03</b>	<b>24.795.338,03</b>	<b>Totale spese finali .....</b>	<b>17.859.489,95</b>	<b>20.062.265,65</b>	<b>26.234.467,54</b>	<b>22.824.917,71</b>
TTT. 6 - Accensione di prestiti	810.163,47	56.659,36	0,00	0,00	TTT. 4 - Rimborso di prestiti	1.393.629,60	1.742.037,00	1.799.900,00	1.797.370,00
TTT. 7 - Anticipazioni da istituto tesoriere/cassiere	5.894.521,82	7.239.653,00	7.239.653,00	7.239.653,00	TTT. 5 - Chiusura Anticipazioni da istituto tesoriere/cassiere	5.791.722,40	7.239.653,00	7.239.653,00	7.239.653,00
TTT. 9 - Entrate per conto di terzi e partite di giro	3.123.646,67	3.750.000,00	2.450.000,00	2.450.000,00	TTT. 7 - Spese per conto terzi e partite di giro	3.208.185,49	3.750.000,00	2.450.000,00	2.450.000,00
<b>Totale titoli</b>	<b>29.555.405,53</b>	<b>29.327.980,51</b>	<b>37.617.977,03</b>	<b>34.484.991,03</b>	<b>Totale titoli</b>	<b>28.253.027,44</b>	<b>32.793.955,65</b>	<b>37.724.020,54</b>	<b>34.311.940,71</b>
<b>TOTALE COMPLESSIVO ENTRATE</b>	<b>29.555.405,53</b>	<b>32.969.935,97</b>	<b>37.900.000,86</b>	<b>34.487.921,03</b>	<b>TOTALE COMPLESSIVO SPESE</b>	<b>28.253.027,44</b>	<b>32.969.935,97</b>	<b>37.900.000,86</b>	<b>34.487.921,03</b>
<b>Fondo di cassa finale presunto</b>	<b>1.302.378,09</b>								



**BILANCIO DI PREVISIONE  
EQUILIBRI DI BILANCIO**

EQUILIBRIO ECONOMICO-FINANZIARIO	COMPETENZA ANNO DI RIFERIMENTO DEL BILANCIO 2016	COMPETENZA ANNO 2017	COMPETENZA ANNO 2018
Fondo di cassa all'inizio dell'esercizio	0,00		
A) Fondo pluriennale vincolato per spese correnti	210.308,49	2.930,00	2.930,00
AA) Recupero disavanzo di amministrazione esercizio precedente	175.980,32	175.980,32	175.980,32
B) Entrate Titoli 1.00 - 2.00 - 3.00 <i>di cui per estinzione anticipata di prestiti</i>	14.836.859,19	14.304.457,85	14.261.471,85
C) Entrate Titolo 4.02.06 - Contributi agli investimenti direttamente destinati al rimborso dei prestiti da amministrazioni pubbliche	0,00	0,00	0,00
D) Spese Titolo 1.00 - Spese correnti <i>di cui:</i>	0,00	0,00	0,00
- fondo pluriennale vincolato	13.723.910,36	12.931.507,53	12.791.051,53
- fondo svalutazione crediti	2.930,00	2.930,00	2.930,00
E) Spese Titolo 2.04 - Trasferimenti in conto capitale	0,00	0,00	0,00
F) Spese Titolo 4.00 - Quote di capitale amm.io dei mutui e prestiti obbligazionari <i>di cui per estinzione anticipata di prestiti</i>	5.240,00	0,00	0,00
	1.742.037,00	1.799.900,00	1.797.370,00
G) Somma finale (G=A-AA+B+C-D-E-F)	-600.000,00	-600.000,00	-500.000,00
<b>ALTRE POSTE DIFFERENZIALI, PER ECCEZIONI PREVISTE DA NORME DI LEGGE E DA PRINCIPI CONTABILI, CHE HANNO EFFETTO SULL'EQUILIBRIO EX ARTICOLO 162, COMMA 6, DEL TESTO UNICO DELLE LEGGI SULL'ORDINAMENTO DEGLI ENTI LOCALI</b>			
H) Utilizzo risultato di amministrazione presunto per spese correnti <i>di cui per estinzione anticipata di prestiti</i>	0,00	---	---
I) Entrate di parte capitale destinate a spese correnti in base a specifiche disposizioni di legge o dei principi contabili <i>di cui per estinzione anticipata di prestiti</i>	0,00	---	---
L) Entrate di parte corrente destinate a spese di investimento in base a specifiche disposizioni di legge o dei principi contabili	600.000,00	600.000,00	500.000,00
M) Entrate da accensione di prestiti destinate a estinzione anticipata dei prestiti	0,00	0,00	0,00
<b>EQUILIBRIO DI PARTE CORRENTE (**)</b> O=G+H+L+M	0,00	0,00	0,00

**BILANCIO DI PREVISIONE  
EQUILIBRI DI BILANCIO**

EQUILIBRIO ECONOMICO-FINANZIARIO	COMPETENZA ANNO DI RIFERIMENTO DEL BILANCIO 2016	COMPETENZA ANNO 2017	COMPETENZA ANNO 2018
P) Utilizzo risultato di amministrazione per spese di investimento	0,00	---	---
Q) Fondo pluriennale vincolato per spese in conto capitale	3.431.646,97	279.093,83	0,00
R) Entrate Titoli 4.00-5.00-6.00	3.501.468,32	13.623.866,18	10.533.866,18
C) Entrate Titolo 4.02.06 - Contributi agli investimenti direttamente destinati al rimborso dei prestiti da amministrazioni pubbliche	0,00	0,00	0,00
I) Entrate di parte capitale destinate a spese correnti in base a specifiche disposizioni di legge o dei principi contabili	600.000,00	600.000,00	500.000,00
S1) Entrate Titolo 5.02 per Riscossione crediti di breve termine	0,00	0,00	0,00
S2) Entrate Titolo 5.03 per Riscossione crediti di medio-lungo termine	0,00	0,00	0,00
T) Entrate Titolo 5.04 relative a Altre entrate per riduzioni di attività finanziaria	633.866,18	633.866,18	633.866,18
L) Entrate di parte corrente destinate a spese di investimento in base a specifiche disposizioni di legge o dei principi contabili	0,00	0,00	0,00
M) Entrate da accensione di prestiti destinate a estinzione anticipata dei prestiti	0,00	0,00	0,00
U) Spese Titolo 2.00 - Spese in conto capitale <i>di cui fondo pluriennale vincolato</i>	5.704.489,11 279.093,83	12.669.093,83 0,00	9.400.000,00 0,00
V) Spese Titolo 3.01 per Acquisizioni di attività finanziarie	0,00	0,00	0,00
E) Spese Titolo 2.04 - Trasferimenti in conto capitale	5.240,00	0,00	0,00
<b>EQUILIBRIO DI PARTE CAPITALE      Z = P+Q+R-C-I-S1-S2-T+L-M-U+V+E</b>	<b>0,00</b>	<b>0,00</b>	<b>0,00</b>
S1) Entrate Titolo 5.02 per Riscossione crediti di breve termine	0,00	0,00	0,00
S2) Entrate Titolo 5.03 per Riscossione crediti di medio-lungo termine	0,00	0,00	0,00
T) Entrate Titolo 5.04 relative a Altre entrate per riduzioni di attività finanziaria	633.866,18	633.866,18	633.866,18
X1) Spese Titolo 3.02 per Concessione crediti di breve termine	0,00	0,00	0,00
X2) Spese Titolo 3.03 per Concessione crediti di medio-lungo termine	0,00	0,00	0,00
Y) Spese Titolo 3.04 per Altre spese per acquisizioni di attività finanziarie	633.866,18	633.866,18	633.866,18
<b>EQUILIBRIO FINALE      W = O+Z+S1+S2+T-X1-X2-Y</b>	<b>0,00</b>	<b>0,00</b>	<b>0,00</b>

(\*) La somma algebrica finale non può essere inferiore a zero per il rispetto della disposizione di cui all'articolo 162 del testo unico delle leggi sull'ordinamento degli enti locali.

**COMPOSIZIONE PER MISSIONI E PROGRAMMI DEL FONDO PLURIENNALE VINCOLATO DELL'ESERCIZIO 2016**

	MISSIONI E PROGRAMMI	Fondo pluriennale vincolato al 31 dicembre dell'esercizio 2015	Spese impegnate negli esercizi precedenti con copertura costituita dal fondo pluriennale vincolato e imputate all'esercizio 2016	Quota del fondo pluriennale vincolato al 31 dicembre dell'esercizio 2015, non destinata ad essere utilizzata nell'esercizio 2016 e rinviata all'esercizio 2017 e successivi	Spese che si prevede di impegnare nell'esercizio 2016, con copertura costituita dal fondo pluriennale vincolato con imputazione agli esercizi:			Fondo pluriennale vincolato al 31 dicembre dell'esercizio 2016		
					2017	2018	Anni successivi			
					(d)	(e)	(f)			
		(a)	(b)	(c) = (a) - (b)	(d)	(e)	(f)	(g)	(h) = (c)+(d)+(e)+(f)+(g)	
<b>01</b>	<b>MISSIONE 1 - Servizi istituzionali, generali e di gestione</b>									
01	Organi istituzionali	2.930,00	0,00	2.930,00	0,00	0,00	0,00	0,00	0,00	2.930,00
02	Segreteria generale	0,00	0,00	0,00	0,00	0,00	0,00	0,00	0,00	0,00
03	Gestione economica, finanziaria, programmazione e provveditorato	70.000,00	70.000,00	0,00	0,00	0,00	0,00	0,00	0,00	0,00
04	Gestione delle entrate tributarie e servizi fiscali	10.000,00	10.000,00	0,00	0,00	0,00	0,00	0,00	0,00	0,00
05	Gestione dei beni demaniali e patrimoniali	108.446,74	60.966,74	47.480,00	0,00	0,00	0,00	0,00	0,00	47.480,00
06	Ufficio tecnico	0,00	0,00	0,00	0,00	0,00	0,00	0,00	0,00	0,00
07	Elezioni e consultazioni popolari - Anagrafe e stato civile	0,00	0,00	0,00	0,00	0,00	0,00	0,00	0,00	0,00
08	Statistica e sistemi informativi	0,00	0,00	0,00	0,00	0,00	0,00	0,00	0,00	0,00
09	Assistenza tecnico-amministrativa agli enti locali	0,00	0,00	0,00	0,00	0,00	0,00	0,00	0,00	0,00
10	Risorse umane	110.621,64	110.621,64	0,00	0,00	0,00	0,00	0,00	0,00	0,00
11	Altri servizi generali	131.909,81	131.909,81	0,00	0,00	0,00	0,00	0,00	0,00	0,00
	<b>Totale MISSIONE 01 - Servizi istituzionali, generali e di gestione</b>	<b>433.908,19</b>	<b>383.498,19</b>	<b>50.410,00</b>	<b>0,00</b>	<b>0,00</b>	<b>0,00</b>	<b>0,00</b>	<b>0,00</b>	<b>50.410,00</b>
<b>03</b>	<b>MISSIONE 3 - Ordine pubblico e sicurezza</b>									
01	Polizia locale e amministrativa	0,00	0,00	0,00	0,00	0,00	0,00	0,00	0,00	0,00
02	Sistema integrato di sicurezza urbana	0,00	0,00	0,00	0,00	0,00	0,00	0,00	0,00	0,00
	<b>Totale MISSIONE 03 - Ordine pubblico e sicurezza</b>	<b>0,00</b>	<b>0,00</b>	<b>0,00</b>	<b>0,00</b>	<b>0,00</b>	<b>0,00</b>	<b>0,00</b>	<b>0,00</b>	<b>0,00</b>
<b>04</b>	<b>MISSIONE 4 - Istruzione e diritto allo studio</b>									
01	Istruzione prescolastica	0,00	0,00	0,00	0,00	0,00	0,00	0,00	0,00	0,00
02	Altri ordini di istruzione non universitaria	241.941,49	241.186,94	754,55	0,00	0,00	0,00	0,00	0,00	754,55
05	Istruzione tecnica superiore	0,00	0,00	0,00	0,00	0,00	0,00	0,00	0,00	0,00
06	Servizi ausiliari all'istruzione	0,00	0,00	0,00	0,00	0,00	0,00	0,00	0,00	0,00
07	Diritto allo studio	0,00	0,00	0,00	0,00	0,00	0,00	0,00	0,00	0,00

Allegato b) - Fondo pluriennale vincolato

MISSIONI E PROGRAMMI	Fondo pluriennale vincolato al 31 dicembre dell'esercizio 2015	Spese impegnate negli esercizi precedenti con copertura costituita dal fondo pluriennale vincolato e imputate all'esercizio 2016	Quota del fondo pluriennale vincolato al 31 dicembre dell'esercizio 2015, non destinata ad essere utilizzata nell'esercizio 2016 e rinviata all'esercizio 2017 e successivi	Spese che si prevede di impegnare nell'esercizio 2016, con copertura costituita dal fondo pluriennale vincolato con imputazione agli esercizi:			Fondo pluriennale vincolato al 31 dicembre dell'esercizio 2016		
				2017	2018	Anni successivi		(g)	
									(d)
				(c) = (a) - (b)	(d)	(e)	(f)	(g)	(h) = (c)+(d)+(e)+(f)+(g)
<b>Totale MISSIONE 04 - Istruzione e diritto allo studio</b>									
	241.941,49	241.186,94	754,55	0,00	0,00	0,00	0,00	0,00	754,55
<b>MISSIONE 5 - Tutela e valorizzazione dei beni e attività culturali</b>									
<b>05</b>									
<i>Valorizzazione dei beni di interesse storico</i>									
01	209.409,53	209.409,53	0,00	0,00	0,00	0,00	0,00	0,00	0,00
<i>Attività culturali e interventi diversi nel settore culturale</i>									
02	0,00	0,00	0,00	0,00	0,00	0,00	0,00	0,00	0,00
<b>Totale MISSIONE 05 - Tutela e valorizzazione dei beni e attività culturali</b>									
	209.409,53	209.409,53	0,00	0,00	0,00	0,00	0,00	0,00	0,00
<b>MISSIONE 6 - Politiche giovanili, sport e tempo libero</b>									
<b>06</b>									
<i>Sport e tempo libero</i>									
01	30.656,66	3.085,85	27.570,81	0,00	0,00	0,00	0,00	0,00	27.570,81
<i>Giovani</i>									
02	0,00	0,00	0,00	0,00	0,00	0,00	0,00	0,00	0,00
<b>Totale MISSIONE 06 - Politiche giovanili, sport e tempo libero</b>									
	30.656,66	3.085,85	27.570,81	0,00	0,00	0,00	0,00	0,00	27.570,81
<b>MISSIONE 7 - Turismo</b>									
<b>07</b>									
<i>Sviluppo e valorizzazione del turismo</i>									
01	0,00	0,00	0,00	0,00	0,00	0,00	0,00	0,00	0,00
<b>Totale MISSIONE 07 - Turismo</b>									
	0,00	0,00	0,00	0,00	0,00	0,00	0,00	0,00	0,00
<b>MISSIONE 8 - Assetto del territorio ed edilizia abitativa</b>									
<b>08</b>									
<i>Urbanistica e assetto del territorio</i>									
01	758.425,62	636.330,91	120.094,71	0,00	0,00	0,00	0,00	0,00	120.094,71
<i>Edilizia residenziale pubblica e locale e piani di edilizia economico-popolare</i>									
02	1.172,78	1.172,78	0,00	0,00	0,00	0,00	0,00	0,00	0,00
<b>Totale MISSIONE 08 - Assetto del territorio ed edilizia abitativa</b>									
	759.598,40	639.503,69	120.094,71	0,00	0,00	0,00	0,00	0,00	120.094,71
<b>MISSIONE 9 - Sviluppo sostenibile e tutela del territorio e dell'ambiente</b>									
<b>09</b>									
<i>Difesa del suolo</i>									
01	826.462,27	826.462,27	0,00	0,00	0,00	0,00	0,00	0,00	0,00
<i>Tutela, valorizzazione e recupero ambientale</i>									
02	64.506,77	64.506,77	0,00	0,00	0,00	0,00	0,00	0,00	0,00

Allegato b) - Fondo pluriennale vincolato

	MISSIONI E PROGRAMMI	Fondo pluriennale vincolato al 31 dicembre dell'esercizio 2015	Spese impegnate negli esercizi precedenti con copertura costituita dal fondo pluriennale vincolato e imputate all'esercizio 2016	Quota del fondo pluriennale vincolato al 31 dicembre dell'esercizio 2015, non destinata ad essere utilizzata nell'esercizio 2016 e rinviata all'esercizio 2017 e successivi	Spese che si prevede di impegnare nell'esercizio 2016, con copertura costituita dal fondo pluriennale vincolato con imputazione agli esercizi:			(h) = (c)+(d)+(e)+(f)+(g)	
					2017	2018	Anni successivi		Imputazione non ancora delimitata
03	Rifiuti	0,00	0,00	0,00	0,00	0,00	0,00	0,00	0,00
04	Servizio idrico integrato	11.746,15	11.746,15	0,00	0,00	0,00	0,00	0,00	0,00
05	Aree protette, parchi naturali, protezione naturalistica e forestazione	0,00	0,00	0,00	0,00	0,00	0,00	0,00	0,00
06	Tutela e valorizzazione delle risorse idriche	0,00	0,00	0,00	0,00	0,00	0,00	0,00	0,00
	<b>Totale MISSIONE 09 - Sviluppo sostenibile e tutela del territorio e dell'ambiente</b>	<b>902.715,19</b>	<b>902.715,19</b>	<b>0,00</b>	<b>0,00</b>	<b>0,00</b>	<b>0,00</b>	<b>0,00</b>	<b>0,00</b>
10	<b>MISSIONE 10 - Trasporti e diritto alla mobilità</b>								
02	Trasporto pubblico locale	0,00	0,00	0,00	0,00	0,00	0,00	0,00	0,00
05	Viabilità e infrastrutture stradali	871.576,30	788.382,54	83.193,76	0,00	0,00	0,00	0,00	83.193,76
	<b>Totale MISSIONE 10 - Trasporti e diritto alla mobilità</b>	<b>871.576,30</b>	<b>788.382,54</b>	<b>83.193,76</b>	<b>0,00</b>	<b>0,00</b>	<b>0,00</b>	<b>0,00</b>	<b>83.193,76</b>
11	<b>MISSIONE 11 - Soccorso civile</b>								
01	Sistema di protezione civile	0,00	0,00	0,00	0,00	0,00	0,00	0,00	0,00
02	Interventi a seguito di calamità naturali	0,00	0,00	0,00	0,00	0,00	0,00	0,00	0,00
	<b>Totale MISSIONE 11 - Soccorso civile</b>	<b>0,00</b>	<b>0,00</b>	<b>0,00</b>	<b>0,00</b>	<b>0,00</b>	<b>0,00</b>	<b>0,00</b>	<b>0,00</b>
12	<b>MISSIONE 12 - Diritti sociali, politiche sociali e famiglia</b>								
01	Interventi per l'infanzia e i minori e per asili nido	31.739,95	31.739,95	0,00	0,00	0,00	0,00	0,00	0,00
02	Interventi per la disabilità	0,00	0,00	0,00	0,00	0,00	0,00	0,00	0,00
03	Interventi per gli anziani	0,00	0,00	0,00	0,00	0,00	0,00	0,00	0,00
04	Interventi per soggetti a rischio di esclusione sociale	0,00	0,00	0,00	0,00	0,00	0,00	0,00	0,00
05	Interventi per le famiglie	0,00	0,00	0,00	0,00	0,00	0,00	0,00	0,00
06	Interventi per il diritto alla casa	0,00	0,00	0,00	0,00	0,00	0,00	0,00	0,00
07	Programmazione e governo della rete dei servizi socio-sanitari e sociali	0,00	0,00	0,00	0,00	0,00	0,00	0,00	0,00
08	Cooperazione e associazionismo	0,00	0,00	0,00	0,00	0,00	0,00	0,00	0,00
09	Servizio necroscopico e cimiteriale	160.409,75	160.409,75	0,00	0,00	0,00	0,00	0,00	0,00

Allegato b) - Fondo pluriennale vincolato

	MISSIONI E PROGRAMMI	Fondo pluriennale vincolato al 31 dicembre dell'esercizio 2015	Spesa impegnata negli esercizi precedenti con copertura costituita dal fondo pluriennale vincolato e imputata all'esercizio 2016	Quota del fondo pluriennale vincolato al 31 dicembre dell'esercizio 2015, non destinata ad essere utilizzata nell'esercizio 2016 e rinviata all'esercizio 2017 e successivi	Spese che si preveda di impegnare nell'esercizio 2016, con copertura costituita dal fondo pluriennale vincolato con imputazione agli esercizi:				Fondo pluriennale vincolato al 31 dicembre dell'esercizio 2016
					2017	2018	Anni successivi	Imputazione non ancora definita	
		(a)	(b)	(c) = (a) - (b)	(d)	(e)	(f)	(g)	(h) = (c)+(d)+(e)+(f)+(g)
	Totale MISSIONE 12 - Diritti sociali, politiche sociali e famiglia	192.149,70	192.149,70	0,00	0,00	0,00	0,00	0,00	0,00
13	<b>MISSIONE 13 - Tutela della salute</b>								
07	Ulteriori spese in materia sanitaria	0,00	0,00	0,00	0,00	0,00	0,00	0,00	0,00
	Totale MISSIONE 13 - Tutela della salute	0,00	0,00	0,00	0,00	0,00	0,00	0,00	0,00
14	<b>MISSIONE 14 - Sviluppo economico e competitività</b>								
02	Commercio - reti distributive - tutela dei consumatori	0,00	0,00	0,00	0,00	0,00	0,00	0,00	0,00
	Totale MISSIONE 14 - Sviluppo economico e competitività	0,00	0,00	0,00	0,00	0,00	0,00	0,00	0,00
15	<b>MISSIONE 15 - Politiche per il lavoro e la formazione professionale</b>								
01	Servizi per lo sviluppo del mercato del lavoro	0,00	0,00	0,00	0,00	0,00	0,00	0,00	0,00
	Totale MISSIONE 15 - Politiche per il lavoro e la formazione professionale	0,00	0,00	0,00	0,00	0,00	0,00	0,00	0,00
16	<b>MISSIONE 16 - Agricoltura, politiche agroalimentari e pesca</b>								
01	Sviluppo del settore agricolo e del sistema agroalimentare	0,00	0,00	0,00	0,00	0,00	0,00	0,00	0,00
	Totale MISSIONE 16 - Agricoltura, politiche agroalimentari e pesca	0,00	0,00	0,00	0,00	0,00	0,00	0,00	0,00
17	<b>MISSIONE 17 - Energia e diversificazione delle fonti energetiche</b>								
01	Fonti energetiche	0,00	0,00	0,00	0,00	0,00	0,00	0,00	0,00
	Totale MISSIONE 17 - Energia e diversificazione delle fonti energetiche	0,00	0,00	0,00	0,00	0,00	0,00	0,00	0,00
20	<b>MISSIONE 20 - Fondi e accantonamenti</b>								

Allegato b) - Fondo pluriennale vincolato

	MISSIONI E PROGRAMMI	Fondo pluriennale vincolato al 31 dicembre dell'esercizio 2015	Spese impegnate negli esercizi precedenti con copertura costituita dal fondo pluriennale vincolato e imputate all'esercizio 2016	Quota del fondo pluriennale vincolato al 31 dicembre dell'esercizio 2015, non destinata ad essere utilizzata nell'esercizio 2016 e rinviata all'esercizio 2017 e successivi	Spese che si prevede di impegnare nell'esercizio 2016, con copertura costituita dal fondo pluriennale vincolato con imputazione agli esercizi:			Fondo pluriennale vincolato al 31 dicembre dell'esercizio 2016	
					2017	2018	Anni successivi		(g)
(a)	(b)	(c) = (a) - (b)	(d)	(e)	(f)	(g)	(h) = (c)+(d)+(e)+(f)+(g)		
01	Fondo di riserva	0,00	0,00	0,00	0,00	0,00	0,00	0,00	
02	Fondo crediti di dubbia esigibilità	0,00	0,00	0,00	0,00	0,00	0,00	0,00	
03	Altri fondi	0,00	0,00	0,00	0,00	0,00	0,00	0,00	
	<b>Totale MISSIONE 20 - Fondi e accantonamenti</b>	0,00	0,00	0,00	0,00	0,00	0,00	0,00	
50	<b>MISSIONE 50 - Debito pubblico</b>								
01	Quota interessi ammortamento mutui e prestiti obbligazionari	0,00	0,00	0,00	0,00	0,00	0,00	0,00	
02	Quota capitale ammortamento mutui e prestiti obbligazionari	0,00	0,00	0,00	0,00	0,00	0,00	0,00	
	<b>Totale MISSIONE 50 - Debito pubblico</b>	0,00	0,00	0,00	0,00	0,00	0,00	0,00	
60	<b>MISSIONE 60 - Anticipazioni finanziarie</b>								
01	Restituzione anticipazione di tesoreria	0,00	0,00	0,00	0,00	0,00	0,00	0,00	
	<b>Totale MISSIONE 60 - Anticipazioni finanziarie</b>	0,00	0,00	0,00	0,00	0,00	0,00	0,00	
99	<b>MISSIONE 99 - Servizi per conto terzi</b>								
01	Servizi per conto terzi e Partite di giro	0,00	0,00	0,00	0,00	0,00	0,00	0,00	
	<b>Totale MISSIONE 99 - Servizi per conto terzi</b>	0,00	0,00	0,00	0,00	0,00	0,00	0,00	
	<b>TOTALE</b>	3.641.955,46	3.359.931,63	282.023,83	0,00	0,00	0,00	282.023,83	

**COMPOSIZIONE PER MISSIONI E PROGRAMMI DEL FONDO PLURIENNALE VINCOLATO DELL'ESERCIZIO 2017**

	MISSIONI E PROGRAMMI	Fondo pluriennale vincolato al 31 dicembre dell'esercizio 2016	Spese impegnate negli esercizi precedenti con copertura costituita dal fondo pluriennale vincolato e imputate all'esercizio 2017	Quota del fondo pluriennale vincolato al 31 dicembre dell'esercizio 2016, non destinata ad essere utilizzata nell'esercizio 2017 e rinviata all'esercizio 2018 e successivi	Spese che si prevede di impegnare nell'esercizio 2017, con copertura costituita dal fondo pluriennale vincolato con imputazione agli esercizi:			Fondo pluriennale vincolato al 31 dicembre dell'esercizio 2017											
					(a)	(b)	(c) = (a) - (b)		2018	2019	Anni successivi	Imputazione non ancora definita	(g)						
														(d)	(e)	(f)	(h) = (c)+(d)+(e)+(f)+(g)		
<b>01</b>	<b>MISSIONE 1 - Servizi istituzionali, generali e di gestione</b>																		
01	Organi istituzionali	2.930,00	0,00	2.930,00	0,00	0,00	0,00	0,00	0,00	0,00	0,00	0,00	0,00	0,00	0,00	0,00	0,00	0,00	2.930,00
02	Segreteria generale	0,00	0,00	0,00	0,00	0,00	0,00	0,00	0,00	0,00	0,00	0,00	0,00	0,00	0,00	0,00	0,00	0,00	0,00
03	Gestione economica, finanziaria, programmazione e provveditorato	0,00	0,00	0,00	0,00	0,00	0,00	0,00	0,00	0,00	0,00	0,00	0,00	0,00	0,00	0,00	0,00	0,00	0,00
04	Gestione delle entrate tributarie e servizi fiscali	0,00	0,00	0,00	0,00	0,00	0,00	0,00	0,00	0,00	0,00	0,00	0,00	0,00	0,00	0,00	0,00	0,00	0,00
05	Gestione dei beni demaniali e patrimoniali	47.480,00	47.480,00	0,00	0,00	0,00	0,00	0,00	0,00	0,00	0,00	0,00	0,00	0,00	0,00	0,00	0,00	0,00	0,00
06	Ufficio tecnico	0,00	0,00	0,00	0,00	0,00	0,00	0,00	0,00	0,00	0,00	0,00	0,00	0,00	0,00	0,00	0,00	0,00	0,00
07	Elezioni e consultazioni popolari - Anagrafe e stato civile	0,00	0,00	0,00	0,00	0,00	0,00	0,00	0,00	0,00	0,00	0,00	0,00	0,00	0,00	0,00	0,00	0,00	0,00
08	Statistica e sistemi informativi	0,00	0,00	0,00	0,00	0,00	0,00	0,00	0,00	0,00	0,00	0,00	0,00	0,00	0,00	0,00	0,00	0,00	0,00
09	Assistenza tecnico-amministrativa agli enti locali	0,00	0,00	0,00	0,00	0,00	0,00	0,00	0,00	0,00	0,00	0,00	0,00	0,00	0,00	0,00	0,00	0,00	0,00
10	Risorse umane	0,00	0,00	0,00	0,00	0,00	0,00	0,00	0,00	0,00	0,00	0,00	0,00	0,00	0,00	0,00	0,00	0,00	0,00
11	Altri servizi generali	0,00	0,00	0,00	0,00	0,00	0,00	0,00	0,00	0,00	0,00	0,00	0,00	0,00	0,00	0,00	0,00	0,00	0,00
	<b>Totale MISSIONE 01 - Servizi istituzionali, generali e di gestione</b>	<b>50.410,00</b>	<b>47.480,00</b>	<b>2.930,00</b>	<b>0,00</b>	<b>0,00</b>	<b>0,00</b>	<b>0,00</b>	<b>0,00</b>	<b>0,00</b>	<b>0,00</b>	<b>0,00</b>	<b>0,00</b>	<b>0,00</b>	<b>0,00</b>	<b>0,00</b>	<b>0,00</b>	<b>0,00</b>	<b>2.930,00</b>
<b>03</b>	<b>MISSIONE 3 - Ordine pubblico e sicurezza</b>																		
01	Polizia locale e amministrativa	0,00	0,00	0,00	0,00	0,00	0,00	0,00	0,00	0,00	0,00	0,00	0,00	0,00	0,00	0,00	0,00	0,00	0,00
02	Sistema integrato di sicurezza urbana	0,00	0,00	0,00	0,00	0,00	0,00	0,00	0,00	0,00	0,00	0,00	0,00	0,00	0,00	0,00	0,00	0,00	0,00
	<b>Totale MISSIONE 03 - Ordine pubblico e sicurezza</b>	<b>0,00</b>	<b>0,00</b>	<b>0,00</b>	<b>0,00</b>	<b>0,00</b>	<b>0,00</b>	<b>0,00</b>	<b>0,00</b>	<b>0,00</b>	<b>0,00</b>	<b>0,00</b>	<b>0,00</b>	<b>0,00</b>	<b>0,00</b>	<b>0,00</b>	<b>0,00</b>	<b>0,00</b>	<b>0,00</b>
<b>04</b>	<b>MISSIONE 4 - Istruzione e diritto allo studio</b>																		
01	Istruzione prescolastica	0,00	0,00	0,00	0,00	0,00	0,00	0,00	0,00	0,00	0,00	0,00	0,00	0,00	0,00	0,00	0,00	0,00	0,00
02	Altri ordini di istruzione non universitaria	754,55	754,55	0,00	0,00	0,00	0,00	0,00	0,00	0,00	0,00	0,00	0,00	0,00	0,00	0,00	0,00	0,00	0,00
05	Istruzione tecnica superiore	0,00	0,00	0,00	0,00	0,00	0,00	0,00	0,00	0,00	0,00	0,00	0,00	0,00	0,00	0,00	0,00	0,00	0,00
06	Servizi ausiliari all'istruzione	0,00	0,00	0,00	0,00	0,00	0,00	0,00	0,00	0,00	0,00	0,00	0,00	0,00	0,00	0,00	0,00	0,00	0,00
07	Diritto allo studio	0,00	0,00	0,00	0,00	0,00	0,00	0,00	0,00	0,00	0,00	0,00	0,00	0,00	0,00	0,00	0,00	0,00	0,00



Allegato b) - Fondo pluriennale vincolato

MISSIONI E PROGRAMMI	Fondo pluriennale vincolato al 31 dicembre dell'esercizio 2016	Spese impegnate negli esercizi precedenti con copertura costituita dal fondo pluriennale vincolato e imputate all'esercizio 2017	Quota del fondo pluriennale vincolato al 31 dicembre dell'esercizio 2016, non destinata ad essere utilizzata nell'esercizio 2017 e rinviata all'esercizio 2018 e successivi	Spese che si prevede di impegnare nell'esercizio 2017, con copertura costituita dal fondo pluriennale vincolato con imputazione agli esercizi:			Fondo pluriennale vincolato al 31 dicembre dell'esercizio 2017				
				2018	2019	Anni successivi		Imputazione non ancora definita			
									(a)	(b)	(c) = (a) - (b)
<b>Totale MISSIONE 04 - Istruzione e diritto allo studio</b>	754,55	754,55	0,00	0,00	0,00	0,00	0,00	0,00	0,00	0,00	0,00
<b>05 MISSIONE 5 - Tutela e valorizzazione dei beni e attività culturali</b>											
01 Valorizzazione dei beni di interesse storico	0,00	0,00	0,00	0,00	0,00	0,00	0,00	0,00	0,00	0,00	0,00
02 Attività culturali e interventi diversi nel settore culturale	0,00	0,00	0,00	0,00	0,00	0,00	0,00	0,00	0,00	0,00	0,00
<b>Totale MISSIONE 05 - Tutela e valorizzazione dei beni e attività culturali</b>	0,00	0,00	0,00	0,00	0,00	0,00	0,00	0,00	0,00	0,00	0,00
<b>06 MISSIONE 6 - Politiche giovanili, sport e tempo libero</b>											
01 Sport e tempo libero	27.570,81	27.570,81	0,00	0,00	0,00	0,00	0,00	0,00	0,00	0,00	0,00
02 Giovani	0,00	0,00	0,00	0,00	0,00	0,00	0,00	0,00	0,00	0,00	0,00
<b>Totale MISSIONE 06 - Politiche giovanili, sport e tempo libero</b>	27.570,81	27.570,81	0,00	0,00	0,00	0,00	0,00	0,00	0,00	0,00	0,00
<b>07 MISSIONE 7 - Turismo</b>											
01 Sviluppo e valorizzazione del turismo	0,00	0,00	0,00	0,00	0,00	0,00	0,00	0,00	0,00	0,00	0,00
<b>Totale MISSIONE 07 - Turismo</b>	0,00	0,00	0,00	0,00	0,00	0,00	0,00	0,00	0,00	0,00	0,00
<b>08 MISSIONE 8 - Assetto del territorio ed edilizia abitativa</b>											
01 Urbanistica e assetto del territorio	120.094,71	120.094,71	0,00	0,00	0,00	0,00	0,00	0,00	0,00	0,00	0,00
02 Edilizia residenziale pubblica e locale e piani di edilizia economico-popolare	0,00	0,00	0,00	0,00	0,00	0,00	0,00	0,00	0,00	0,00	0,00
<b>Totale MISSIONE 08 - Assetto del territorio ed edilizia abitativa</b>	120.094,71	120.094,71	0,00	0,00	0,00	0,00	0,00	0,00	0,00	0,00	0,00
<b>09 MISSIONE 9 - Sviluppo sostenibile e tutela del territorio e dell'ambiente</b>											
01 Difesa del suolo	0,00	0,00	0,00	0,00	0,00	0,00	0,00	0,00	0,00	0,00	0,00
02 Tutela, valorizzazione e recupero ambientale	0,00	0,00	0,00	0,00	0,00	0,00	0,00	0,00	0,00	0,00	0,00

Allegato b) - Fondo pluriennale vincolato

MISSIONI E PROGRAMMI	Fondo pluriennale vincolato al 31 dicembre dell'esercizio 2016	Spese impegnate negli esercizi precedenti con copertura costituita dal fondo pluriennale vincolato e imputate all'esercizio 2017	Quota del fondo pluriennale vincolato al 31 dicembre dell'esercizio 2016, non destinata ad essere utilizzata nell'esercizio 2017 e rinviata all'esercizio 2018 e successivi	Spese che si prevede di impegnare nell'esercizio 2017, con copertura costituita dal fondo pluriennale vincolato con imputazione agli esercizi :			Fondo pluriennale vincolato al 31 dicembre dell'esercizio 2017	
				2018	2019	Anni successivi		Imputazione non ancora definitiva
(a)	(b)	(c) = (a) - (b)	(d)	(e)	(f)	(g)	(h) = (c)+(d)+(e)+(f)+(g)	
03	Rifiuti	0,00	0,00	0,00	0,00	0,00	0,00	0,00
04	Servizio idrico integrato	0,00	0,00	0,00	0,00	0,00	0,00	0,00
05	Aree protette, parchi naturali, protezione naturalistica e forestazione	0,00	0,00	0,00	0,00	0,00	0,00	0,00
06	Tutela e valorizzazione delle risorse idriche	0,00	0,00	0,00	0,00	0,00	0,00	0,00
	<b>Totale MISSIONE 09 - Sviluppo sostenibile e tutela del territorio e dell'ambiente</b>	0,00	0,00	0,00	0,00	0,00	0,00	0,00
10	<b>MISSIONE 10 - Trasporti e diritto alla mobilità</b>							
02	Trasporto pubblico locale	0,00	0,00	0,00	0,00	0,00	0,00	0,00
05	Viabilità e infrastrutture stradali	83.193,76	83.193,76	0,00	0,00	0,00	0,00	0,00
	<b>Totale MISSIONE 10 - Trasporti e diritto alla mobilità</b>	83.193,76	83.193,76	0,00	0,00	0,00	0,00	0,00
11	<b>MISSIONE 11 - Soccorso civile</b>							
01	Sistema di protezione civile	0,00	0,00	0,00	0,00	0,00	0,00	0,00
02	Interventi a seguito di calamità naturali	0,00	0,00	0,00	0,00	0,00	0,00	0,00
	<b>Totale MISSIONE 11 - Soccorso civile</b>	0,00	0,00	0,00	0,00	0,00	0,00	0,00
12	<b>MISSIONE 12 - Diritti sociali, politiche sociali e famiglia</b>							
01	Interventi per l'infanzia e i minori e per asili nido	0,00	0,00	0,00	0,00	0,00	0,00	0,00
02	Interventi per la disabilità	0,00	0,00	0,00	0,00	0,00	0,00	0,00
03	Interventi per gli anziani	0,00	0,00	0,00	0,00	0,00	0,00	0,00
04	Interventi per soggetti a rischio di esclusione sociale	0,00	0,00	0,00	0,00	0,00	0,00	0,00
05	Interventi per le famiglie	0,00	0,00	0,00	0,00	0,00	0,00	0,00
06	Interventi per il diritto alla casa	0,00	0,00	0,00	0,00	0,00	0,00	0,00
07	Programmazione e governo della rete dei servizi socio-sanitari e sociali	0,00	0,00	0,00	0,00	0,00	0,00	0,00
08	Cooperazione e associazionismo	0,00	0,00	0,00	0,00	0,00	0,00	0,00
09	Servizio necroscopico e cimiteriale	0,00	0,00	0,00	0,00	0,00	0,00	0,00

Allegato b) - Fondo pluriennale vincolato

	MISSIONI E PROGRAMMI	Fondo pluriennale vincolato al 31 dicembre dell'esercizio 2016	Spese impegnate negli esercizi precedenti con copertura costituita dal fondo pluriennale vincolato e imputate all'esercizio 2017	Quota del fondo pluriennale vincolato al 31 dicembre dell'esercizio 2016, non destinata ad essere utilizzata nell'esercizio 2017 e rinviata all'esercizio 2018 e successivi	Spese che si prevede di impegnare nell'esercizio 2017, con copertura costituita dal fondo pluriennale vincolato con imputazione agli esercizi:			Fondo pluriennale vincolato al 31 dicembre dell'esercizio 2017				
					2018	2019	Anni successivi		Imputazione non ancora definita			
										(a)	(b)	(c) = (a) - (b)
	Totale MISSIONE 12 - Diritti sociali, politiche sociali e famiglia	0,00	0,00	0,00	0,00	0,00	0,00	0,00	0,00	0,00	0,00	0,00
13	MISSIONE 13 - Tutela della salute											
07	Ulteriori spese in materia sanitaria	0,00	0,00	0,00	0,00	0,00	0,00	0,00	0,00	0,00	0,00	0,00
	Totale MISSIONE 13 - Tutela della salute	0,00	0,00	0,00	0,00	0,00	0,00	0,00	0,00	0,00	0,00	0,00
14	MISSIONE 14 - Sviluppo economico e competitività											
02	Commercio - reti distributive - tutela dei consumatori	0,00	0,00	0,00	0,00	0,00	0,00	0,00	0,00	0,00	0,00	0,00
	Totale MISSIONE 14 - Sviluppo economico e competitività	0,00	0,00	0,00	0,00	0,00	0,00	0,00	0,00	0,00	0,00	0,00
15	MISSIONE 15 - Politiche per il lavoro e la formazione professionale											
01	Servizi per lo sviluppo del mercato del lavoro	0,00	0,00	0,00	0,00	0,00	0,00	0,00	0,00	0,00	0,00	0,00
	Totale MISSIONE 15 - Politiche per il lavoro e la formazione professionale	0,00	0,00	0,00	0,00	0,00	0,00	0,00	0,00	0,00	0,00	0,00
16	MISSIONE 16 - Agricoltura, politiche agroalimentari e pesca											
01	Sviluppo del settore agricolo e del sistema agroalimentare	0,00	0,00	0,00	0,00	0,00	0,00	0,00	0,00	0,00	0,00	0,00
	Totale MISSIONE 16 - Agricoltura, politiche agroalimentari e pesca	0,00	0,00	0,00	0,00	0,00	0,00	0,00	0,00	0,00	0,00	0,00
17	MISSIONE 17 - Energia e diversificazione delle fonti energetiche											
01	Fonti energetiche	0,00	0,00	0,00	0,00	0,00	0,00	0,00	0,00	0,00	0,00	0,00
	Totale MISSIONE 17 - Energia e diversificazione delle fonti energetiche	0,00	0,00	0,00	0,00	0,00	0,00	0,00	0,00	0,00	0,00	0,00
20	MISSIONE 20 - Fondi e accantonamenti											

Allegato b) - Fondo pluriennale vincolato

	MISSIONI E PROGRAMMI	Fondo pluriennale vincolato al 31 dicembre dell'esercizio 2016	Spese impegnate negli esercizi precedenti con copertura costituita dal fondo pluriennale vincolato e imputate all'esercizio 2017	Quota del fondo pluriennale vincolato al 31 dicembre dell'esercizio 2016, non destinata ad essere utilizzata nell'esercizio 2017 e rinviata all'esercizio 2018 e successivi	Spese che si prevede di impegnare nell'esercizio 2017, con copertura costituita dal fondo pluriennale vincolato con imputazione agli esercizi :				Fondo pluriennale vincolato al 31 dicembre dell'esercizio 2017
					2018	2019	Anni successivi	(g)	
01	Fondo di riserva	0,00	0,00	0,00	0,00	0,00	0,00	0,00	0,00
02	Fondo crediti di dubbia esigibilità	0,00	0,00	0,00	0,00	0,00	0,00	0,00	0,00
03	Altri fondi	0,00	0,00	0,00	0,00	0,00	0,00	0,00	0,00
	<b>Totale MISSIONE 20 - Fondi e accantonamenti</b>	<b>0,00</b>	<b>0,00</b>	<b>0,00</b>	<b>0,00</b>	<b>0,00</b>	<b>0,00</b>	<b>0,00</b>	<b>0,00</b>
50	<b>MISSIONE 50 - Debito pubblico</b>								
01	Quota interessi ammortamento mutui e prestiti obbligazionari	0,00	0,00	0,00	0,00	0,00	0,00	0,00	0,00
02	Quota capitale ammortamento mutui e prestiti obbligazionari	0,00	0,00	0,00	0,00	0,00	0,00	0,00	0,00
	<b>Totale MISSIONE 50 - Debito pubblico</b>	<b>0,00</b>	<b>0,00</b>	<b>0,00</b>	<b>0,00</b>	<b>0,00</b>	<b>0,00</b>	<b>0,00</b>	<b>0,00</b>
60	<b>MISSIONE 60 - Anticipazioni finanziarie</b>								
01	Restituzione anticipazione di tesoreria	0,00	0,00	0,00	0,00	0,00	0,00	0,00	0,00
	<b>Totale MISSIONE 60 - Anticipazioni finanziarie</b>	<b>0,00</b>	<b>0,00</b>	<b>0,00</b>	<b>0,00</b>	<b>0,00</b>	<b>0,00</b>	<b>0,00</b>	<b>0,00</b>
99	<b>MISSIONE 99 - Servizi per conto terzi</b>								
01	Servizi per conto terzi e Partite di giro	0,00	0,00	0,00	0,00	0,00	0,00	0,00	0,00
	<b>Totale MISSIONE 99 - Servizi per conto terzi</b>	<b>0,00</b>	<b>0,00</b>	<b>0,00</b>	<b>0,00</b>	<b>0,00</b>	<b>0,00</b>	<b>0,00</b>	<b>0,00</b>
	<b>TOTALE</b>	<b>282.023,83</b>	<b>279.093,83</b>	<b>2.930,00</b>	<b>0,00</b>	<b>0,00</b>	<b>0,00</b>	<b>0,00</b>	<b>2.930,00</b>

**COMPOSIZIONE PER MISSIONI E PROGRAMMI DEL FONDO PLURIENNALE VINCOLATO DELL'ESERCIZIO 2018**

	MISSIONI E PROGRAMMI	Fondo pluriennale vincolato al 31 dicembre dell'esercizio 2017	Spese impegnate negli esercizi precedenti con copertura costituita dal fondo pluriennale vincolato e imputate all'esercizio 2018	Quota del fondo pluriennale vincolato al 31 dicembre dell'esercizio 2017, non destinata ad essere utilizzata nell'esercizio 2018 e rinviata all'esercizio 2019 e successivi	Spese che si prevede di impegnare nell'esercizio 2018, con copertura costituita dal fondo pluriennale vincolato con imputazione agli esercizi:			Fondo pluriennale vincolato al 31 dicembre dell'esercizio 2018
					2019	2020	Anni successivi	
					(d)	(e)	(f)	
		(a)	(b)	(c) = (a) - (b)	(g)	(h) = (c) + (d) + (e) + (f) + (g)		
<b>01</b>	<b>MISSIONE 1 - Servizi istituzionali, generali e di gestione</b>							
01	Organi istituzionali	2.930,00	0,00	2.930,00	0,00	0,00	2.930,00	
02	Segreteria generale	0,00	0,00	0,00	0,00	0,00	0,00	
03	Gestione economica, finanziaria, programmazione e provveditorato	0,00	0,00	0,00	0,00	0,00	0,00	
04	Gestione delle entrate tributarie e servizi fiscali	0,00	0,00	0,00	0,00	0,00	0,00	
05	Gestione dei beni demaniali e patrimoniali	0,00	0,00	0,00	0,00	0,00	0,00	
06	Ufficio tecnico	0,00	0,00	0,00	0,00	0,00	0,00	
07	Elezioni e consultazioni popolari - Anagrafe e stato civile	0,00	0,00	0,00	0,00	0,00	0,00	
08	Statistica e sistemi informativi	0,00	0,00	0,00	0,00	0,00	0,00	
09	Assistenza tecnico-amministrativa agli enti locali	0,00	0,00	0,00	0,00	0,00	0,00	
10	Risorse umane	0,00	0,00	0,00	0,00	0,00	0,00	
11	Altri servizi generali	0,00	0,00	0,00	0,00	0,00	0,00	
	<b>Totale MISSIONE 01 - Servizi istituzionali, generali e di gestione</b>	<b>2.930,00</b>	<b>0,00</b>	<b>2.930,00</b>	<b>0,00</b>	<b>0,00</b>	<b>2.930,00</b>	
<b>03</b>	<b>MISSIONE 3 - Ordine pubblico e sicurezza</b>							
01	Polizia locale e amministrativa	0,00	0,00	0,00	0,00	0,00	0,00	
02	Sistema integrato di sicurezza urbana	0,00	0,00	0,00	0,00	0,00	0,00	
	<b>Totale MISSIONE 03 - Ordine pubblico e sicurezza</b>	<b>0,00</b>	<b>0,00</b>	<b>0,00</b>	<b>0,00</b>	<b>0,00</b>	<b>0,00</b>	
<b>04</b>	<b>MISSIONE 4 - Istruzione e diritto allo studio</b>							
01	Istruzione prescolastica	0,00	0,00	0,00	0,00	0,00	0,00	
02	Altri ordini di istruzione non universitaria	0,00	0,00	0,00	0,00	0,00	0,00	
05	Istruzione tecnica superiore	0,00	0,00	0,00	0,00	0,00	0,00	
06	Servizi ausiliari all'istruzione	0,00	0,00	0,00	0,00	0,00	0,00	
07	Diritto allo studio	0,00	0,00	0,00	0,00	0,00	0,00	

Allegato b) - Fondo pluriennale vincolato

MISSIONI E PROGRAMMI	Fondo pluriennale vincolato al 31 dicembre dell'esercizio 2017	Spese impegnate negli esercizi precedenti con copertura costituita dal fondo pluriennale vincolato e imputate all'esercizio 2018	Quota del fondo pluriennale vincolato al 31 dicembre dell'esercizio 2017, non destinata ad essere utilizzata nell'esercizio 2018 e rinviata all'esercizio 2019 e successivi	Spese che si prevedono di impegnare nell'esercizio 2018, con copertura costituita dal fondo pluriennale vincolato con imputazione agli esercizi:			Fondo pluriennale vincolato al 31 dicembre dell'esercizio 2018
				2019	2020	Anni successivi	
				(d)	(e)	(f)	
				(c) = (a) - (b)	(h) = (c)+(d)+(e)+(f)+(g)		
<b>Totale MISSIONE 04 - Istruzione e diritto allo studio</b>	0,00	0,00	0,00	0,00	0,00	0,00	0,00
<b>05 MISSIONE 5 - Tutela e valorizzazione dei beni e attività culturali</b>							
01 Valorizzazione dei beni di interesse storico	0,00	0,00	0,00	0,00	0,00	0,00	0,00
02 Attività culturali e interventi diversi nel settore culturale	0,00	0,00	0,00	0,00	0,00	0,00	0,00
<b>Totale MISSIONE 05 - Tutela e valorizzazione dei beni e attività culturali</b>	0,00	0,00	0,00	0,00	0,00	0,00	0,00
<b>06 MISSIONE 6 - Politiche giovanili, sport e tempo libero</b>							
01 Sport e tempo libero	0,00	0,00	0,00	0,00	0,00	0,00	0,00
02 Giovani	0,00	0,00	0,00	0,00	0,00	0,00	0,00
<b>Totale MISSIONE 06 - Politiche giovanili, sport e tempo libero</b>	0,00	0,00	0,00	0,00	0,00	0,00	0,00
<b>07 MISSIONE 7 - Turismo</b>							
01 Sviluppo e valorizzazione del turismo	0,00	0,00	0,00	0,00	0,00	0,00	0,00
<b>Totale MISSIONE 07 - Turismo</b>	0,00	0,00	0,00	0,00	0,00	0,00	0,00
<b>08 MISSIONE 8 - Assetto del territorio ed edilizia abitativa</b>							
01 Urbanistica e assetto del territorio	0,00	0,00	0,00	0,00	0,00	0,00	0,00
02 Edilizia residenziale pubblica e locale e piani di edilizia economico-popolare	0,00	0,00	0,00	0,00	0,00	0,00	0,00
<b>Totale MISSIONE 08 - Assetto del territorio ed edilizia abitativa</b>	0,00	0,00	0,00	0,00	0,00	0,00	0,00
<b>09 MISSIONE 9 - Sviluppo sostenibile e tutela del territorio e dell'ambiente</b>							
01 Difesa del suolo	0,00	0,00	0,00	0,00	0,00	0,00	0,00
02 Tutela, valorizzazione e recupero ambientale	0,00	0,00	0,00	0,00	0,00	0,00	0,00

Allegato b) - Fondo pluriennale vincolato

	MISSIONI E PROGRAMMI	Fondo pluriennale vincolato al 31 dicembre dell'esercizio 2017	Spese impegnate negli esercizi precedenti con copertura costituita dal fondo pluriennale vincolato e imputate all'esercizio 2018	Quota del fondo pluriennale vincolato al 31 dicembre dell'esercizio 2017, non destinata ad essere utilizzata nell'esercizio 2018 e rinviata all'esercizio 2019 e successivi	Spese che si preveda di impegnare nell'esercizio 2018, con copertura costituita dal fondo pluriennale vincolato con imputazione agli esercizi:			Fondo pluriennale vincolato al 31 dicembre dell'esercizio 2018						
					2019	2020	Anni successivi		Impulazione non ancora definita					
										(a)	(b)	(c) = (a) - (b)	(d)	(e)
03		0,00	0,00	0,00	0,00	0,00	0,00	0,00	0,00	0,00	0,00	0,00	0,00	0,00
04		0,00	0,00	0,00	0,00	0,00	0,00	0,00	0,00	0,00	0,00	0,00	0,00	0,00
05		0,00	0,00	0,00	0,00	0,00	0,00	0,00	0,00	0,00	0,00	0,00	0,00	0,00
06		0,00	0,00	0,00	0,00	0,00	0,00	0,00	0,00	0,00	0,00	0,00	0,00	0,00
	<b>Totale MISSIONE 09 - Sviluppo sostenibile e tutela del territorio e dell'ambiente</b>	0,00	0,00	0,00	0,00	0,00	0,00	0,00	0,00	0,00	0,00	0,00	0,00	0,00
<b>10</b>	<b>MISSIONE 10 - Trasporti e diritto alla mobilità</b>													
02		0,00	0,00	0,00	0,00	0,00	0,00	0,00	0,00	0,00	0,00	0,00	0,00	0,00
05		0,00	0,00	0,00	0,00	0,00	0,00	0,00	0,00	0,00	0,00	0,00	0,00	0,00
	<b>Totale MISSIONE 10 - Trasporti e diritto alla mobilità</b>	0,00	0,00	0,00	0,00	0,00	0,00	0,00	0,00	0,00	0,00	0,00	0,00	0,00
<b>11</b>	<b>MISSIONE 11 - Soccorso civile</b>													
01		0,00	0,00	0,00	0,00	0,00	0,00	0,00	0,00	0,00	0,00	0,00	0,00	0,00
02		0,00	0,00	0,00	0,00	0,00	0,00	0,00	0,00	0,00	0,00	0,00	0,00	0,00
	<b>Totale MISSIONE 11 - Soccorso civile</b>	0,00	0,00	0,00	0,00	0,00	0,00	0,00	0,00	0,00	0,00	0,00	0,00	0,00
<b>12</b>	<b>MISSIONE 12 - Diritti sociali, politiche sociali e famiglia</b>													
01		0,00	0,00	0,00	0,00	0,00	0,00	0,00	0,00	0,00	0,00	0,00	0,00	0,00
02		0,00	0,00	0,00	0,00	0,00	0,00	0,00	0,00	0,00	0,00	0,00	0,00	0,00
03		0,00	0,00	0,00	0,00	0,00	0,00	0,00	0,00	0,00	0,00	0,00	0,00	0,00
04		0,00	0,00	0,00	0,00	0,00	0,00	0,00	0,00	0,00	0,00	0,00	0,00	0,00
05		0,00	0,00	0,00	0,00	0,00	0,00	0,00	0,00	0,00	0,00	0,00	0,00	0,00
06		0,00	0,00	0,00	0,00	0,00	0,00	0,00	0,00	0,00	0,00	0,00	0,00	0,00
07		0,00	0,00	0,00	0,00	0,00	0,00	0,00	0,00	0,00	0,00	0,00	0,00	0,00
08		0,00	0,00	0,00	0,00	0,00	0,00	0,00	0,00	0,00	0,00	0,00	0,00	0,00
09		0,00	0,00	0,00	0,00	0,00	0,00	0,00	0,00	0,00	0,00	0,00	0,00	0,00

Allegato b) - Fondo pluriennale vincolato

	MISSIONI E PROGRAMMI	Fondo pluriennale vincolato al 31 dicembre dell'esercizio 2017	Spese impegnate negli esercizi precedenti con copertura costituita dal fondo pluriennale vincolato e imputate all'esercizio 2018	Quota del fondo pluriennale vincolato al 31 dicembre dell'esercizio 2017, non destinata ad essere utilizzata nell'esercizio 2018 e rinviata all'esercizio 2019 e successivi	Spese che si prevede di impegnare nell'esercizio 2018, con copertura costituita dal fondo pluriennale vincolato con imputazione agli esercizi :				Fondo pluriennale vincolato al 31 dicembre dell'esercizio 2018
					2019	2020	Anni successivi	Imputazione non ancora definita	
		(a)	(b)	(c) = (a) - (b)	(d)	(e)	(f)	(g)	(h) = (c)+(d)+(e)+(f)+(g)
	Totale MISSIONE 12 - Diritti sociali, politiche sociali e famiglia	0,00	0,00	0,00	0,00	0,00	0,00	0,00	0,00
13	MISSIONE 13 - Tutela della salute								
07	Ulteriori spese in materia sanitaria	0,00	0,00	0,00	0,00	0,00	0,00	0,00	0,00
	Totale MISSIONE 13 - Tutela della salute	0,00	0,00	0,00	0,00	0,00	0,00	0,00	0,00
14	MISSIONE 14 - Sviluppo economico e competitività								
02	Commercio - reti distributive - tutela dei consumatori	0,00	0,00	0,00	0,00	0,00	0,00	0,00	0,00
	Totale MISSIONE 14 - Sviluppo economico e competitività	0,00	0,00	0,00	0,00	0,00	0,00	0,00	0,00
15	MISSIONE 15 - Politiche per il lavoro e la formazione professionale								
01	Servizi per lo sviluppo del mercato del lavoro	0,00	0,00	0,00	0,00	0,00	0,00	0,00	0,00
	Totale MISSIONE 15 - Politiche per il lavoro e la formazione professionale	0,00	0,00	0,00	0,00	0,00	0,00	0,00	0,00
16	MISSIONE 16 - Agricoltura, politiche agroalimentari e pesca								
01	Sviluppo del settore agricolo e del sistema agroalimentare	0,00	0,00	0,00	0,00	0,00	0,00	0,00	0,00
	Totale MISSIONE 16 - Agricoltura, politiche agroalimentari e pesca	0,00	0,00	0,00	0,00	0,00	0,00	0,00	0,00
17	MISSIONE 17 - Energia e diversificazione delle fonti energetiche								
01	Fonti energetiche	0,00	0,00	0,00	0,00	0,00	0,00	0,00	0,00
	Totale MISSIONE 17 - Energia e diversificazione delle fonti energetiche	0,00	0,00	0,00	0,00	0,00	0,00	0,00	0,00
20	MISSIONE 20 - Fondi e accantonamenti								



Allegato b) - Fondo pluriennale vincolato

MISSIONI E PROGRAMMI	Fondo pluriennale vincolato al 31 dicembre dell'esercizio 2017	Spese impegnate negli esercizi precedenti con copertura costituita dal fondo pluriennale vincolato e imputate all'esercizio 2018	Quota del fondo pluriennale vincolato al 31 dicembre dell'esercizio 2017, non destinata ad essere utilizzata nell'esercizio 2018 e rinviata all'esercizio 2019 e successivi	Spese che si preveda di impegnare nell'esercizio 2018, con copertura costituita dal fondo pluriennale vincolato con imputazione agli esercizi :			(n) = (c)+(d)+(e)+(f)+(g)	
				2019	2020	Anni successivi		Imputazione non ancora delimitata
(a)	(b)	(c) = (a) - (b)	(d)	(e)	(f)	(g)	(n)	
01	Fondo di riserva	0,00	0,00	0,00	0,00	0,00	0,00	0,00
02	Fondo crediti di dubbia esigibilità	0,00	0,00	0,00	0,00	0,00	0,00	0,00
03	Altri fondi	0,00	0,00	0,00	0,00	0,00	0,00	0,00
	<b>Totale MISSIONE 20 - Fondi e accantonamenti</b>	<b>0,00</b>	<b>0,00</b>	<b>0,00</b>	<b>0,00</b>	<b>0,00</b>	<b>0,00</b>	<b>0,00</b>
50	<b>MISSIONE 50 - Debito pubblico</b>							
01	Quota interessi ammortamento mutui e prestiti obbligazionari	0,00	0,00	0,00	0,00	0,00	0,00	0,00
02	Quota capitale ammortamento mutui e prestiti obbligazionari	0,00	0,00	0,00	0,00	0,00	0,00	0,00
	<b>Totale MISSIONE 50 - Debito pubblico</b>	<b>0,00</b>	<b>0,00</b>	<b>0,00</b>	<b>0,00</b>	<b>0,00</b>	<b>0,00</b>	<b>0,00</b>
60	<b>MISSIONE 60 - Anticipazioni finanziarie</b>							
01	Restituzione anticipazione di tesoreria	0,00	0,00	0,00	0,00	0,00	0,00	0,00
	<b>Totale MISSIONE 60 - Anticipazioni finanziarie</b>	<b>0,00</b>	<b>0,00</b>	<b>0,00</b>	<b>0,00</b>	<b>0,00</b>	<b>0,00</b>	<b>0,00</b>
99	<b>MISSIONE 99 - Servizi per conto terzi</b>							
01	Servizi per conto terzi e Partite di giro	0,00	0,00	0,00	0,00	0,00	0,00	0,00
	<b>Totale MISSIONE 99 - Servizi per conto terzi</b>	<b>0,00</b>	<b>0,00</b>	<b>0,00</b>	<b>0,00</b>	<b>0,00</b>	<b>0,00</b>	<b>0,00</b>
	<b>TOTALE</b>	<b>2.930,00</b>	<b>0,00</b>	<b>2.930,00</b>	<b>0,00</b>	<b>0,00</b>	<b>0,00</b>	<b>2.930,00</b>

## COMPOSIZIONE DELL'ACCANTONAMENTO AL FONDO CREDITI DI DUBBIA ESIGIBILITA'\*

Esercizio finanziario 2016 - Anno: 2016

TIPOLOGIA	DENOMINAZIONE	STANZIAMENTI DI BILANCIO (a)	ACCANTONAMENTO OBBLIGATORIO AL FONDO (*) (b)	ACCANTONAMENTO EFFETTIVO DI BILANCIO (c)	% di stanziamento accantonato al fondo nel rispetto del principio contabile applicato 3.3 (d)=(c/a)
1010100	<b>ENTRATE CORRENTI DI NATURA TRIBUTARIA, CONTRIBUTIVA E PEREQUATIVA</b> Tipologia 101 - Imposte, tasse e proventi assimilati di cui accertati per cassa sulla base del principio contabile 3.7 Tipologia 101 - Imposte, tasse e proventi assimilati non accertati per cassa	3.117.075,00 0,00 3.117.075,00	311.707,50	311.707,50	
1010200	Tipologia 102 - Tributi destinati al finanziamento della sanità (solo per le Regioni) di cui accertati per cassa sulla base del principio contabile 3.7 Tipologia 102 - Tributi destinati al finanziamento della sanità (solo per le Regioni) non accertati per cassa	0,00 0,00 0,00	0,00	0,00	
1010300	Tipologia 103 - Tributi devoluti e regolati alle autonomie speciali (solo per le Regioni) di cui accertati per cassa sulla base del principio contabile 3.7 Tipologia 103 - Tributi devoluti e regolati alle autonomie speciali (solo per le Regioni) non accertati per cassa	0,00 0,00 0,00	0,00	0,00	
1010400	Tipologia 104 - Compartecipazioni di tributi	0,00	0,00	0,00	0,00
1020100	Tipologia 201 - Contributi sociali e premi a carico del datore di lavoro e dei lavoratori	0,00	0,00	0,00	
1020200	Tipologia 202 - Contributi sociali a carico delle persone non occupate	0,00	0,00	0,00	
1030100	Tipologia 301 - Fondi perequativi da Amministrazioni Centrali	0,00	0,00	0,00	
1030200	Tipologia 302 - Fondi perequativi dalla Regione o Provincia autonoma	0,00	0,00	0,00	
<b>1000000</b>	<b>Totale TITOLO 1</b>	<b>3.117.075,00</b>	<b>311.707,50</b>	<b>311.707,50</b>	

Allegato c) - Fondo crediti di dubbia esigibilità

TIPOLOGIA	DENOMINAZIONE	STANZIAMENTI DI BILANCIO (a)	ACCANTONAMENTO OBBLIGATORIO AL FONDO (*) (b)	ACCANTONAMENTO EFFETTIVO DI BILANCIO (c)	% di stanziamento accantonato al fondo nel rispetto del principio contabile applicato 3.3 (d)=(c/a)
	<b>TRASFERIMENTI CORRENTI</b>				
2010100	Tipologia 101 - Trasferimenti correnti da Amministrazioni pubbliche	0,00			
2010200	Tipologia 102 - Trasferimenti correnti da Famiglie	0,00	0,00	0,00	0,00
2010300	Tipologia 103 - Trasferimenti correnti da Imprese	0,00	0,00	0,00	0,00
2010400	Tipologia 104 - Trasferimenti correnti da Istituzioni Sociali Private	0,00	0,00	0,00	0,00
2010500	Tipologia 105 - Trasferimenti correnti dall'Unione Europea e dal Resto del Mondo Trasferimenti correnti dall'Unione Europea Trasferimenti correnti dal Resto del Mondo	0,00 0,00 0,00			
<b>2000000</b>	<b>Totale TITOLO 2</b>	<b>0,00</b>	<b>0,00</b>	<b>0,00</b>	<b>0,00</b>

Allegato c) - Fondo crediti di dubbia esigibilità

TIPOLOGIA	DENOMINAZIONE	STANZIAMENTI DI BILANCIO (a)	ACCANTONAMENTO OBBLIGATORIO AL FONDO (*) (b)	ACCANTONAMENTO EFFETTIVO DI BILANCIO (c)	% di stanziamento accantonato al fondo nel rispetto del principio contabile applicato 3.3 (d)=(c/a)
	<b>ENTRATE EXTRATRIBUTARIE</b>				
3010000	Tipologia 100 - Vendita di beni e servizi e proventi derivanti dalla gestione dei beni	633.000,00	5.064,00	5.064,00	0,80
3020000	Tipologia 200 - Proventi derivanti dall'attività di controllo e repressione delle irregolarità e degli illeciti	200.000,00	1.600,00	1.600,00	0,80
3030000	Tipologia 300 - Interessi attivi	0,00	0,00	0,00	0,00
3040000	Tipologia 400 - Altre entrate da redditi da capitale	0,00	0,00	0,00	0,00
3050000	Tipologia 500 - Rimborsi e altre entrate correnti	13.320,00	106,56	106,56	0,80
<b>30000000</b>	<b>Totale TITOLO 3</b>	<b>846.320,00</b>	<b>6.770,56</b>	<b>6.770,56</b>	

Allegato c) - Fondo crediti di dubbia esigibilità

TIPOLOGIA	DENOMINAZIONE	STANZIAMENTI DI BILANCIO (a)	ACCANTONAMENTO OBBLIGATORIO AL FONDO (*) (b)	ACCANTONAMENTO EFFETTIVO DI BILANCIO (c)	% di stanziamento accantonato al fondo nel rispetto del principio contabile applicato 3.3 (d)=(c/a)
4010000	<b>ENTRATE IN CONTO CAPITALE</b> Tipologia 100 - Tributi in conto capitale	0,00	0,00	0,00	0,00
4020000	Tipologia 200 - Contributi agli investimenti Contributi agli investimenti da amministrazioni pubbliche Contributi agli investimenti da UE Tipologia 200 - Contributi agli investimenti al netto dei contributi da PA e da UE	1.681.650,53 1.681.650,53 0,00 0,00	0,00	0,00	
4030000	Tipologia 300 - Altri trasferimenti in conto capitale Trasferimenti in conto capitale da amministrazioni pubbliche Trasferimenti in conto capitale da UE Tipologia 300 - Altri trasferimenti in conto capitale al netto dei trasferimenti da PA e da UE	5.240,00 5.240,00 0,00 0,00	0,00	0,00	
4040000	Tipologia 400 - Entrate da alienazione di beni materiali e immateriali	0,00	0,00	0,00	0,00
4050000	Tipologia 500 - Altre entrate in conto capitale	800.000,00	125.520,00	125.516,72	15,69
<b>4000000</b>	<b>Totale TITOLO 4</b>	<b>800.000,00</b>	<b>125.520,00</b>	<b>125.516,72</b>	

Allegato c) - Fondo crediti di dubbia esigibilità

TIPOLOGIA	DENOMINAZIONE	STANZIAMENTI DI BILANCIO (a)	ACCANTONAMENTO OBBLIGATORIO AL FONDO (*) (b)	ACCANTONAMENTO EFFETTIVO DI BILANCIO (c)	% di stanziamento accantonato al fondo nel rispetto del principio contabile applicato 3.3 (d)=(c/a)
	<b>ENTRATE DA RIDUZIONE DI ATTIVITÀ FINANZIARIE</b>				
5010000	Tipologia 100 - Alienazione di attività finanziarie	0,00	0,00	0,00	0,00
5020000	Tipologia 200 - Riscossione crediti di breve termine	0,00	0,00	0,00	0,00
5030000	Tipologia 300 - Riscossione crediti di medio-lungo termine	0,00	0,00	0,00	0,00
5040000	Tipologia 400 - Altre entrate per riduzione di attività finanziarie	0,00	0,00	0,00	0,00
<b>5000000</b>	<b>Totale TITOLO 5</b>	<b>0,00</b>	<b>0,00</b>	<b>0,00</b>	
	<b>TOTALE GENERALE</b>	<b>4.763.395,00</b>	<b>443.998,06</b>	<b>443.994,78</b>	
	<b>DI CUI FONDO CREDITI DI DUBBIA ESIGIBILITÀ DI PARTE CORRENTE</b>		<b>318.478,06</b>	<b>318.478,06</b>	
	<b>DI CUI FONDO CREDITI DI DUBBIA ESIGIBILITÀ IN C/CAPITALE</b>		<b>125.520,00</b>	<b>125.516,72</b>	

## COMPOSIZIONE DELL'ACCANTONAMENTO AL FONDO CREDITI DI DUBBIA ESIGIBILITA'\*

Esercizio finanziario 2016 - Anno: 2017

TIPOLOGIA	DENOMINAZIONE	STANZIAMENTI DI BILANCIO (a)	ACCANTONAMENTO OBBLIGATORIO AL FONDO (*) (b)	ACCANTONAMENTO EFFETTIVO DI BILANCIO (c)	% di stanziamento accantonato al fondo nel rispetto del principio contabile applicato 3.3 (d)=(c/a)
1010100	<b>ENTRATE CORRENTI DI NATURA TRIBUTARIA, CONTRIBUTIVA E PEREQUATIVA</b> Tipologia 101 - Imposte, tasse e proventi assimilati di cui accertati per cassa sulla base del principio contabile 3.7 Tipologia 101 - Imposte, tasse e proventi assimilati non accertati per cassa	3.117.075,00 0,00 3.117.075,00	0,00	0,00	0,00
1010200	Tipologia 102 - Tributi destinati al finanziamento della sanità (solo per le Regioni) di cui accertati per cassa sulla base del principio contabile 3.7 Tipologia 102 - Tributi destinati al finanziamento della sanità (solo per le Regioni) non accertati per cassa	0,00 0,00 0,00	0,00	0,00	0,00
1010300	Tipologia 103 - Tributi devoluti e regolati alle autonomie speciali (solo per le Regioni) di cui accertati per cassa sulla base del principio contabile 3.7 Tipologia 103 - Tributi devoluti e regolati alle autonomie speciali (solo per le Regioni) non accertati per cassa	0,00 0,00 0,00	0,00	0,00	0,00
1010400	Tipologia 104 - Compartecipazioni di tributi	0,00	0,00	0,00	0,00
1020100	Tipologia 201 - Contributi sociali e premi a carico del datore di lavoro e dei lavoratori	0,00	0,00	0,00	0,00
1020200	Tipologia 202 - Contributi sociali a carico delle persone non occupate	0,00	0,00	0,00	0,00
1030100	Tipologia 301 - Fondi perequativi da Amministrazioni Centrali	0,00	0,00	0,00	0,00
1030200	Tipologia 302 - Fondi perequativi dalla Regione o Provincia autonoma	0,00	0,00	0,00	0,00
<b>1000000</b>	<b>Totale TITOLO 1</b>	<b>3.117.075,00</b>	<b>0,00</b>	<b>0,00</b>	<b>0,00</b>

Allegato c) - Fondo crediti di dubbia esigibilità

TIPOLOGIA	DENOMINAZIONE	STANZIAMENTI DI BILANCIO (a)	ACCANTONAMENTO OBBLIGATORIO AL FONDO (*) (b)	ACCANTONAMENTO EFFETTIVO DI BILANCIO (c)	% di stanziamento accantonato al fondo nel rispetto del principio contabile applicato 3.3 (d)=(c/a)
	<b>TRASFERIMENTI CORRENTI</b>				
2010100	Tipologia 101 - Trasferimenti correnti da Amministrazioni pubbliche	0,00			
2010200	Tipologia 102 - Trasferimenti correnti da Famiglie	0,00	0,00	0,00	0,00
2010300	Tipologia 103 - Trasferimenti correnti da Imprese	0,00	0,00	0,00	0,00
2010400	Tipologia 104 - Trasferimenti correnti da Istituzioni Sociali Private	0,00	0,00	0,00	0,00
2010500	Tipologia 105 - Trasferimenti correnti dall'Unione Europea e dal Resto del Mondo Trasferimenti correnti dall'Unione Europea Trasferimenti correnti dal Resto del Mondo	0,00 0,00 0,00			
<b>20000000</b>	<b>Totale TITOLO 2</b>	<b>0,00</b>	<b>0,00</b>	<b>0,00</b>	<b>0,00</b>



Allegato c) - Fondo crediti di dubbia esigibilità

TIPOLOGIA	DENOMINAZIONE	STANZIAMENTI DI BILANCIO (a)	ACCANTONAMENTO OBBLIGATORIO AL FONDO (*) (b)	ACCANTONAMENTO EFFETTIVO DI BILANCIO (c)	% di stanziamento accantonato al fondo nel rispetto del principio contabile applicato 3.3 (d)=(c/a)
	<b>ENTRATE EXTRATRIBUTARIE</b>				
3010000	Tipologia 100 - Vendita di beni e servizi e proventi derivanti dalla gestione dei beni	642.500,00	0,00	0,00	0,00
3020000	Tipologia 200 - Proventi derivanti dall'attività di controllo e repressione delle irregolarità e degli illeciti	260.000,00	0,00	0,00	0,00
3030000	Tipologia 300 - Interessi attivi	0,00	0,00	0,00	0,00
3040000	Tipologia 400 - Altre entrate da redditi da capitale	0,00	0,00	0,00	0,00
3050000	Tipologia 500 - Rimborsi e altre entrate correnti	15.980,00	0,00	0,00	0,00
<b>3000000</b>	<b>Totale TITOLO 3</b>	<b>918.480,00</b>	<b>0,00</b>	<b>0,00</b>	

Allegato c) - Fondo crediti di dubbia esigibilità

TIPOLOGIA	DENOMINAZIONE	STANZIAMENTI DI BILANCIO (a)	ACCANTONAMENTO OBBLIGATORIO AL FONDO (*) (b)	ACCANTONAMENTO EFFETTIVO DI BILANCIO (c)	% di stanziamento accantonato al fondo nel rispetto del principio contabile applicato 3.3 (d)=(c/a)
	<b>ENTRATE IN CONTO CAPITALE</b>				
4010000	Tipologia 100 - Tributi in conto capitale	0,00	0,00	0,00	0,00
4020000	Tipologia 200 - Contributi agli investimenti	10.950.000,00			
	Contributi agli investimenti da amministrazioni pubbliche	10.950.000,00			
	Contributi agli investimenti da UE	0,00			
	Tipologia 200 - Contributi agli investimenti al netto dei contributi da PA e da UE	0,00	0,00	0,00	0,00
4030000	Tipologia 300 - Altri trasferimenti in conto capitale	600.000,00			
	Trasferimenti in conto capitale da amministrazioni pubbliche	600.000,00			
	Trasferimenti in conto capitale da UE	0,00			
	Tipologia 300 - Altri trasferimenti in conto capitale al netto dei trasferimenti da PA e da UE	0,00	0,00	0,00	0,00
4040000	Tipologia 400 - Entrate da alienazione di beni materiali e immateriali	0,00	0,00	0,00	0,00
4050000	Tipologia 500 - Altre entrate in conto capitale	800.000,00	0,00	0,00	0,00
<b>40000000</b>	<b>Totale TITOLO 4</b>	<b>800.000,00</b>	<b>0,00</b>	<b>0,00</b>	

Allegato c) - Fondo crediti di dubbia esigibilità

TIPOLOGIA	DENOMINAZIONE	STANZIAMENTI DI BILANCIO (a)	ACCANTONAMENTO OBBLIGATORIO AL FONDO (*) (b)	ACCANTONAMENTO EFFETTIVO DI BILANCIO (c)	% di stanziamento accantonato al fondo nel rispetto del principio contabile applicato 3.3 (d)-(c/a)
	<b>ENTRATE DA RIDUZIONE DI ATTIVITÀ FINANZIARIE</b>				
5010000	Tipologia 100 - Alienazione di attività finanziarie	0,00	0,00	0,00	0,00
5020000	Tipologia 200 - Riscossione crediti di breve termine	0,00	0,00	0,00	0,00
5030000	Tipologia 300 - Riscossione crediti di medio-lungo termine	0,00	0,00	0,00	0,00
5040000	Tipologia 400 - Altre entrate per riduzione di attività finanziarie	0,00	0,00	0,00	0,00
<b>5000000</b>	<b>Totale TITOLO 5</b>	<b>0,00</b>	<b>0,00</b>	<b>0,00</b>	
	<b>TOTALE GENERALE</b>	<b>4.835.555,00</b>	<b>0,00</b>	<b>0,00</b>	
	<b>DI CUI FONDO CREDITI DI DUBBIA ESIGIBILITÀ DI PARTE CORRENTE</b>		<b>0,00</b>	<b>0,00</b>	
	<b>DI CUI FONDO CREDITI DI DUBBIA ESIGIBILITÀ IN C/CAPITALE</b>		<b>0,00</b>	<b>0,00</b>	

**COMPOSIZIONE DELL'ACCANTONAMENTO AL FONDO CREDITI DI DUBBIA ESIGIBILITA\*\***

**Esercizio finanziario 2016 - Anno: 2018**

TIPOLOGIA	DENOMINAZIONE	STANZIAMENTI DI BILANCIO (a)	ACCANTONAMENTO OBBLIGATORIO AL FONDO (*) (b)	ACCANTONAMENTO EFFETTIVO DI BILANCIO (c)	% di stanziamento accantonato al fondo nel rispetto del principio contabile applicato 3.3 (d)=(c/a)
	<b>ENTRATE CORRENTI DI NATURA TRIBUTARIA, CONTRIBUTIVA E PEREQUATIVA</b>				
1010100	Tipologia 101 - Imposte, tasse e proventi assimilati di cui accertati per cassa sulla base del principio contabile 3.7 Tipologia 101 - Imposte, tasse e proventi assimilati non accertati per cassa	3.117.075,00 0,00 3.117.075,00	0,00	0,00	
1010200	Tipologia 102 - Tributi destinati al finanziamento della sanità (solo per le Regioni) di cui accertati per cassa sulla base del principio contabile 3.7 Tipologia 102 - Tributi destinati al finanziamento della sanità (solo per le Regioni) non accertati per cassa	0,00 0,00 0,00	0,00	0,00	
1010300	Tipologia 103 - Tributi devoluti e regolati alle autonomie speciali (solo per le Regioni) di cui accertati per cassa sulla base del principio contabile 3.7 Tipologia 103 - Tributi devoluti e regolati alle autonomie speciali (solo per le Regioni) non accertati per cassa	0,00 0,00 0,00	0,00	0,00	
1010400	Tipologia 104 - Compartecipazioni di tributi	0,00	0,00	0,00	0,00
1020100	Tipologia 201 - Contributi sociali e premi a carico del datore di lavoro e dei lavoratori	0,00			
1020200	Tipologia 202 - Contributi sociali a carico delle persone non occupate	0,00			
1030100	Tipologia 301 - Fondi perequativi da Amministrazioni Centrali	0,00			
1030200	Tipologia 302 - Fondi perequativi dalla Regione o Provincia autonoma	0,00			
<b>1000000</b>	<b>Totale TITOLO 1</b>	<b>3.117.075,00</b>	<b>0,00</b>	<b>0,00</b>	

Allegato c) - Fondo crediti di dubbia esigibilità

TIPOLOGIA	DENOMINAZIONE	STANZIAMENTI DI BILANCIO (a)	ACCANTONAMENTO OBBLIGATORIO AL FONDO (*) (b)	ACCANTONAMENTO EFFETTIVO DI BILANCIO (c)	% di stanziamento accantonato al fondo nel rispetto del principio contabile applicato 3.3 (d)=(c/a)
	<b>TRASFERIMENTI CORRENTI</b>				
2010100	Tipologia 101 - Trasferimenti correnti da Amministrazioni pubbliche	0,00			
2010200	Tipologia 102 - Trasferimenti correnti da Famiglie	0,00	0,00	0,00	0,00
2010300	Tipologia 103 - Trasferimenti correnti da Imprese	0,00	0,00	0,00	0,00
2010400	Tipologia 104 - Trasferimenti correnti da Istituzioni Sociali Private	0,00	0,00	0,00	0,00
2010500	Tipologia 105 - Trasferimenti correnti dall'Unione Europea e dal Resto del Mondo Trasferimenti correnti dall'Unione Europea Trasferimenti correnti dal Resto del Mondo	0,00 0,00 0,00			
<b>20000000</b>	<b>Totale TITOLO 2</b>	<b>0,00</b>	<b>0,00</b>	<b>0,00</b>	<b>0,00</b>

Allegato c) - Fondo crediti di dubbia esigibilità

TIPOLOGIA	DENOMINAZIONE	STANZIAMENTI DI BILANCIO (a)	ACCANTONAMENTO OBBLIGATORIO AL FONDO (*) (b)	ACCANTONAMENTO EFFETTIVO DI BILANCIO (c)	% di stanziamento accantonato al fondo nel rispetto del principio contabile applicato 3.3 (d)=(c/a)
	<b>ENTRATE EXTRATRIBUTARIE</b>				
3010000	Tipologia 100 - Vendita di beni e servizi e proventi derivanti dalla gestione dei beni	642.500,00	0,00	0,00	0,00
3020000	Tipologia 200 - Proventi derivanti dall'attività di controllo e repressione delle irregolarità e degli illeciti	260.000,00	0,00	0,00	0,00
3030000	Tipologia 300 - Interessi attivi	0,00	0,00	0,00	0,00
3040000	Tipologia 400 - Altre entrate da redditi da capitale	0,00	0,00	0,00	0,00
3050000	Tipologia 500 - Rimborsi e altre entrate correnti	15.980,00	0,00	0,00	0,00
<b>3000000</b>	<b>Totale TITOLO 3</b>	<b>918.480,00</b>	<b>0,00</b>	<b>0,00</b>	

Allegato c) - Fondo crediti di dubbia esigibilità

TIPOLOGIA	DENOMINAZIONE	STANZIAMENTI DI BILANCIO (a)	ACCANTONAMENTO OBBLIGATORIO AL FONDO (*) (b)	ACCANTONAMENTO EFFETTIVO DI BILANCIO (c)	% di stanziamento accantonato al fondo nel rispetto del principio contabile applicato 3.3 (d)=(c/a)
	<b>ENTRATE IN CONTO CAPITALE</b>				
40100000	Tipologia 100 - Tributi in conto capitale	0,00	0,00	0,00	0,00
40200000	Tipologia 200 - Contributi agli investimenti Contributi agli investimenti da amministrazioni pubbliche Contributi agli investimenti da UE	9.100.000,00 9.100.000,00	0,00	0,00	
40300000	Tipologia 200 - Contributi agli investimenti al netto dei contributi da PA e da UE Tipologia 300 - Altri trasferimenti in conto capitale Trasferimenti in conto capitale da amministrazioni pubbliche	0,00 0,00	0,00	0,00	
40400000	Tipologia 300 - Altri trasferimenti in conto capitale al netto dei trasferimenti da UE Trasferimenti in conto capitale da UE	0,00	0,00	0,00	
40500000	Tipologia 400 - Entrate da alienazione di beni materiali e immateriali Tipologia 500 - Altre entrate in conto capitale	0,00 800.000,00	0,00	0,00	0,00
<b>40000000</b>	<b>Totale TITOLO 4</b>	<b>800.000,00</b>	<b>0,00</b>	<b>0,00</b>	<b>0,00</b>


Allegato c) - Fondo crediti di dubbia esigibilità

TIPOLOGIA	DENOMINAZIONE	STANZIAMENTI DI BILANCIO (a)	ACCANTONAMENTO OBBLIGATORIO AL FONDO (*) (b)	ACCANTONAMENTO EFFETTIVO DI BILANCIO (c)	% di stanziamento accantonato al fondo nel rispetto del principio contabile applicato 3.3 (d)=(c/a)
	<b>ENTRATE DA RIDUZIONE DI ATTIVITÀ FINANZIARIE</b>				
5010000	Tipologia 100 - Alienazione di attività finanziarie	0,00	0,00	0,00	0,00
5020000	Tipologia 200 - Riscossione crediti di breve termine	0,00	0,00	0,00	0,00
5030000	Tipologia 300 - Riscossione crediti di medio-lungo termine	0,00	0,00	0,00	0,00
5040000	Tipologia 400 - Altre entrate per riduzione di attività finanziarie	0,00	0,00	0,00	0,00
<b>5000000</b>	<b>Totale TITOLO 5</b>	<b>0,00</b>	<b>0,00</b>	<b>0,00</b>	
	<b>TOTALE GENERALE</b>	<b>4.835.555,00</b>	<b>0,00</b>	<b>0,00</b>	
	<b>DI CUI FONDO CREDITI DI DUBBIA ESIGIBILITA' DI PARTE CORRENTE</b>		<b>0,00</b>	<b>0,00</b>	
	<b>DI CUI FONDO CREDITI DI DUBBIA ESIGIBILITA' IN C/CAPITALE</b>		<b>0,00</b>	<b>0,00</b>	




## PROSPETTO DIMOSTRATIVO DEL RISULTATO DI AMMINISTRAZIONE ESERCIZIO 2015

	GESTIONE		
	RESIDUI	COMPETENZA	TOTALE
Fondo cassa al 1° gennaio			0,00
RISCOSSIONI	3.593.020,63	20.709.870,56	24.302.891,19
PAGAMENTI	3.669.832,46	20.633.058,73	24.302.891,19
SALDO DI CASSA AL 31 DICEMBRE	=		0,00
PAGAMENTI per azioni esecutive non regolarizzate al 31 dicembre	-		0,00
FONDO DI CASSA AL 31 DICEMBRE	=		0,00
RESIDUI ATTIVI			
<i>di cui derivanti da accertamenti di tributi effettuati sulla base della stima del dipartimento delle finanze</i>	6.524.154,40	5.764.371,13	12.288.525,53
	0,00	0,00	0,00
RESIDUI PASSIVI			
	2.067.582,85	4.161.822,02	6.229.404,87
FONDO PLURIENNALE VINCOLATO PER SPESE CORRENTI	-		210.308,49
FONDO PLURIENNALE VINCOLATO PER SPESE IN CONTO CAPITALE	-		3.431.646,97
<b>RISULTATO DI AMMINISTRAZIONE AL 31 DICEMBRE 2015 (A)</b>	=		<b>2.417.165,20</b>
Composizione del risultato di amministrazione al 31 dicembre 2015:			
<b>Parte accantonata</b>			<b>711.547,32</b>
Fondo crediti di dubbia esigibilità al 31/12/2015			711.547,32
<b>Totale parte accantonata (B)</b>			



<b>Parte vincolata</b>		
Vincoli derivanti da leggi e dai principi contabili		nulli
Vincoli derivanti da trasferimenti		5.983,55
Vincoli derivanti dalla contrazione di mutui		0,00
Vincoli formalmente attribuiti dall'ente		37.447,96
Altri vincoli da specificare		0,00
	<b>Totale parte vincolata (C)</b>	<b>43.431,51</b>
<b>Parte destinata agli investimenti</b>		
	<b>Totale parte destinata agli investimenti (D)</b>	<b>11.529,18</b>
	<b>Totale parte disponibile (E=A-B-C-D)</b>	<b>1.650.657,19</b>
Se E è negativo, tale importo è iscritto tra le spese del bilancio di previsione come disavanzo da ripianare		



**ALLEGATO AL PEG DEGLI ENTI LOCALI**

**ENTRATE PER TITOLI, TIPOLOGIE E CATEGORIE**

**PREVISIONI DI COMPETENZA**

TITOLO TIPOLOGIA CATEGORIA	DENOMINAZIONE	Previsioni dell'anno cui si riferisce il bilancio		Previsioni dell'anno 2017		Previsioni dell'anno 2018	
		Totale	di cui entrate non ricorrenti	Totale	di cui entrate non ricorrenti	Totale	di cui entrate non ricorrenti
1010100	<b>ENTRATE CORRENTI DI NATURA TRIBUTARIA, CONTRIBUTIVA E PEREQUATIVA</b>						
	Tipologia 101: Imposte, tasse e proventi assimilati	11.433.787,00	0,00	11.279.787,00	0,00	11.284.787,00	0,00
1010106	Imposta municipale propria	6.659.212,00	0,00	6.619.212,00	0,00	6.619.212,00	0,00
1010108	Imposta comunale sugli immobili (ICI)	120.000,00	0,00	0,00	0,00	0,00	0,00
1010116	Adizionale comunale IRPEF	1.150.000,00	0,00	1.150.000,00	0,00	1.150.000,00	0,00
1010151	Tassa smaltimento rifiuti solidi urbani	12.000,00	0,00	12.000,00	0,00	12.000,00	0,00
1010152	Tassa occupazione spazi e aree pubbliche	225.000,00	0,00	231.000,00	0,00	231.000,00	0,00
1010153	Imposta comunale sulla pubblicità e diritto sulle pubbliche affissioni	125.000,00	0,00	125.000,00	0,00	130.000,00	0,00
1010161	Tributo comunale sui rifiuti e sui servizi	3.117.075,00	0,00	3.117.075,00	0,00	3.117.075,00	0,00
1010176	Tassa sui servizi comunali (TASI)	0,00	0,00	0,00	0,00	0,00	0,00
1010197	Altre accise n.a.c.	0,00	0,00	0,00	0,00	0,00	0,00
1010199	Altre imposte, tasse e proventi n.a.c.	25.500,00	0,00	25.500,00	0,00	25.500,00	0,00
1010400	<b>Tipologia 104: Compartecipazioni di tributi</b>	<b>5.013,00</b>	<b>0,00</b>	<b>5.013,00</b>	<b>0,00</b>	<b>5.013,00</b>	<b>0,00</b>
1010406	Compartecipazione IRPEF ai Comuni	5.013,00	0,00	5.013,00	0,00	5.013,00	0,00
1010499	Altre compartecipazioni a comuni	0,00	0,00	0,00	0,00	0,00	0,00
1030100	<b>Tipologia 301: Fondi perequativi da Amministrazioni Centrali</b>	<b>0,00</b>	<b>0,00</b>	<b>0,00</b>	<b>0,00</b>	<b>0,00</b>	<b>0,00</b>
1030101	Fondi perequativi dallo Stato	0,00	0,00	0,00	0,00	0,00	0,00
1000000	<b>TOTALE TITOLO 1</b>	<b>11.438.800,00</b>	<b>0,00</b>	<b>11.284.800,00</b>	<b>0,00</b>	<b>11.289.800,00</b>	<b>0,00</b>
	<b>TRASFERIMENTI CORRENTI</b>						

TIPOLOGIA CATEGORIA	DENOMINAZIONE	Previsioni dell'anno cui si riferisce il bilancio		Previsioni dell'anno 2017		Previsioni dell'anno 2018	
		Totale	di cui entrate non ricorrenti	Totale	di cui entrate non ricorrenti	Totale	di cui entrate non ricorrenti
2010100	<b>Tipologia 101: Trasferimenti correnti da Amministrazioni pubbliche</b>		0,00	432.756,52	0,00	424.770,52	0,00
2010101	Trasferimenti correnti da Amministrazioni CENTRALI	93.468,00	0,00	105.101,66	0,00	105.101,66	0,00
2010102	Trasferimenti correnti da Amministrazioni LOCALI	331.473,86	0,00	327.654,86	0,00	319.668,86	0,00
2010300	<b>Tipologia 103: Trasferimenti correnti da imprese</b>	24.157,00	0,00	16.708,00	0,00	16.708,00	0,00
2010302	Altri trasferimenti correnti da imprese	24.157,00	0,00	16.708,00	0,00	16.708,00	0,00
2010400	<b>Tipologia 104: Trasferimenti correnti da Istituzioni Sociali Private</b>	0,00	0,00	0,00	0,00	0,00	0,00
2010401	Trasferimenti correnti da Istituzioni Sociali Private	0,00	0,00	0,00	0,00	0,00	0,00
2010500	<b>Tipologia 105: Trasferimenti correnti dall'Unione Europea e dal Resto del Mondo</b>	3.000,00	0,00	3.000,00	0,00	3.000,00	0,00
2010501	Trasferimenti correnti dall'Unione Europea	3.000,00	0,00	3.000,00	0,00	3.000,00	0,00
2000000	<b>TOTALE TITOLO 2</b>	452.098,86	0,00	452.464,52	0,00	444.478,52	0,00
3010000	<b>ENTRATE EXTRATRIBUTARIE</b>						
3010000	<b>Tipologia 100: Vendita di beni e servizi e proventi derivanti dalla gestione dei beni</b>	1.726.628,07	0,00	1.713.837,07	0,00	1.713.837,07	0,00
3010100	Vendita di beni	12.000,00	0,00	6.000,00	0,00	6.000,00	0,00
3010200	Entrate dalla vendita e dall'erogazione di servizi	1.197.591,00	0,00	1.195.800,00	0,00	1.195.800,00	0,00
3010300	Proventi derivanti dalla gestione dei beni	517.037,07	0,00	512.037,07	0,00	512.037,07	0,00
3020000	<b>Tipologia 200: Proventi derivanti dall'attività di controllo e repressione delle irregolarità e degli illeciti</b>	380.000,00	0,00	440.000,00	0,00	440.000,00	0,00
3020200	Entrate da famiglie derivanti dall'attività di controllo e repressione delle irregolarità e degli illeciti	380.000,00	0,00	440.000,00	0,00	440.000,00	0,00
3030000	<b>Tipologia 300: Interessi attivi</b>	28.000,00	0,00	28.000,00	0,00	28.000,00	0,00
3030300	Altri interessi attivi	28.000,00	0,00	28.000,00	0,00	28.000,00	0,00
3040000	<b>Tipologia 400: Altre entrate da redditi da capitale</b>	56.000,00	0,00	56.000,00	0,00	56.000,00	0,00
3040300	Entrate derivanti dalla distribuzione di utili e avanzi	56.000,00	0,00	56.000,00	0,00	56.000,00	0,00

TITOLO TIPOLOGIA CATEGORIA	DENOMINAZIONE	Previsioni dell'anno cui si riferisce il bilancio		Previsioni dell'anno 2017		Previsioni dell'anno 2018	
		Totale	di cui entrate non ricorrenti	Totale	di cui entrate non ricorrenti	Totale	di cui entrate non ricorrenti
3050000	Tipologia 500: Rimborsi e altre entrate correnti	755.332,26	0,00	329.356,26	0,00	289.356,26	0,00
3050100	Indennizzi di assicurazione	12.000,00	0,00	12.000,00	0,00	12.000,00	0,00
3050200	Rimborsi in entrata	629.582,26	0,00	228.606,26	0,00	228.606,26	0,00
3059900	Altre entrate correnti n.a.c.	113.750,00	0,00	88.750,00	0,00	48.750,00	0,00
3000000	<b>TOTALE TITOLO 3</b>	<b>2.945.960,33</b>	<b>0,00</b>	<b>2.567.193,33</b>	<b>0,00</b>	<b>2.527.193,33</b>	<b>0,00</b>
	<b>ENTRATE IN CONTO CAPITALE</b>						
4020000	Tipologia 200: Contributi agli investimenti	1.681.650,53	0,00	10.950.000,00	0,00	9.100.000,00	0,00
4020100	Contributi agli investimenti da amministrazioni pubbliche	1.681.650,53	0,00	10.950.000,00	0,00	9.100.000,00	0,00
4030000	Tipologia 300: Altri trasferimenti in conto capitale	5.240,00	0,00	600.000,00	0,00	0,00	0,00
4031000	Altri trasferimenti in conto capitale da amministrazioni pubbliche	5.240,00	0,00	600.000,00	0,00	0,00	0,00
4031200	Altri trasferimenti in conto capitale da imprese	0,00	0,00	0,00	0,00	0,00	0,00
4040000	Tipologia 400: Entrate da alienazione di beni materiali e immateriali	324.052,25	0,00	640.000,00	0,00	0,00	0,00
4040100	Alienazione di beni materiali	324.052,25	0,00	640.000,00	0,00	0,00	0,00
4050000	Tipologia 500: Altre entrate in conto capitale	800.000,00	0,00	800.000,00	0,00	800.000,00	0,00
4050100	Permessi da costruire	800.000,00	0,00	800.000,00	0,00	800.000,00	0,00
4050400	Altre Entrate in conto capitale n.a.c.	0,00	0,00	0,00	0,00	0,00	0,00
4000000	<b>TOTALE TITOLO 4</b>	<b>2.610.942,78</b>	<b>0,00</b>	<b>12.990.000,00</b>	<b>0,00</b>	<b>9.900.000,00</b>	<b>0,00</b>
	<b>ENTRATE DA RIDUZIONE DI ATTIVITÀ FINANZIARIE</b>						
5020000	Tipologia 200: Riscossione crediti di breve termine	0,00	0,00	0,00	0,00	0,00	0,00
5020800	Riscossione crediti di breve termine a tasso non agevolato da imprese	0,00	0,00	0,00	0,00	0,00	0,00
5040000	Tipologia 400: Altre entrate per riduzione di attività finanziarie	633.866,18	0,00	633.866,18	0,00	633.866,18	0,00
5040700	Prelievi da depositi bancari	633.866,18	0,00	633.866,18	0,00	633.866,18	0,00

TITOLO TIPOLOGIA CATEGORIA	DENOMINAZIONE	Previsioni dell'anno cui si riferisce il bilancio		Previsioni dell'anno 2017		Previsioni dell'anno 2018	
		Totale	di cui entrate non ricorrenti	Totale	di cui entrate non ricorrenti	Totale	di cui entrate non ricorrenti
5000000	<b>TOTALE TITOLO 5</b>	633.866,18	0,00	633.866,18	0,00	633.866,18	0,00
6020000	<b>ACCENSIONE DI PRESTITI</b>						
6020100	Tipologia 200: Accensione Prestiti a breve termine Finanziamenti a breve termine	0,00	0,00	0,00	0,00	0,00	0,00
6030000	Tipologia 300: Accensione Mutui e altri finanziamenti a medio lungo termine	56.659,36	0,00	0,00	0,00	0,00	0,00
6030100	Accensione mutui e altri finanziamenti a medio lungo termine	56.659,36	0,00	0,00	0,00	0,00	0,00
6000000	<b>TOTALE TITOLO 6</b>	56.659,36	0,00	0,00	0,00	0,00	0,00
7010000	<b>ANTICIPAZIONI DA ISTITUTO TESORIERE/CASSIERE</b>						
7010100	Tipologia 100: Anticipazioni da istituto tesoriere/cassiere Anticipazioni da istituto tesoriere/cassiere	7.239.653,00	0,00	7.239.653,00	0,00	7.239.653,00	0,00
7000000	<b>TOTALE TITOLO 7</b>	7.239.653,00	0,00	7.239.653,00	0,00	7.239.653,00	0,00
9010000	<b>ENTRATE PER CONTO DI TERZI E PARTITE DI GIRO</b>						
9010100	Tipologia 100: Entrate per partite di giro Altre ritenute	3.140.000,00	0,00	1.840.000,00	0,00	1.840.000,00	0,00
9010200	Ritenute su redditi da lavoro dipendente	252.000,00	0,00	252.000,00	0,00	252.000,00	0,00
9010300	Ritenute su redditi da lavoro autonomo	1.500.000,00	0,00	1.500.000,00	0,00	1.500.000,00	0,00
9019900	Altre entrate per partite di giro	80.000,00	0,00	80.000,00	0,00	80.000,00	0,00
9020000	<b>Tipologia 200: Entrate per conto terzi</b>	1.308.000,00	0,00	8.000,00	0,00	8.000,00	0,00
9020100	Rimborsi per acquisto di beni e servizi per conto terzi	610.000,00	0,00	610.000,00	0,00	610.000,00	0,00
9020400	Depositi di/prezzo terzi	500.000,00	0,00	500.000,00	0,00	500.000,00	0,00
9029900	Altre entrate per conto terzi	110.000,00	0,00	110.000,00	0,00	110.000,00	0,00
		0,00	0,00	0,00	0,00	0,00	0,00



TITOLO TIPOLOGIA CATEGORIA	DENOMINAZIONE	Previsioni dell'anno cui si riferisce il bilancio		Previsioni dell'anno 2017		Previsioni dell'anno 2018	
		Totale	di cui entrate non ricorrenti	Totale	di cui entrate non ricorrenti	Totale	di cui entrate non ricorrenti
9000000	TOTALE TITOLO 9	3.750.000,00	0,00	2.450.000,00	0,00	2.450.000,00	0,00
<b>TOTALE GENERALE DELLE ENTRATE</b>		<b>29.327.980,51</b>	<b>0,00</b>	<b>37.617.977,03</b>	<b>0,00</b>	<b>34.484.991,03</b>	<b>0,00</b>

**SPESE PER MISSIONI, PROGRAMMI E MACROAGGREGATI**

**SPESE CORRENTI - PREVISIONI DI COMPETENZA  
Esercizio finanziario 2016 - Anno 2016**

MISSIONI E PROGRAMMI \ MACROAGGREGATI	101	102	103	104	105	106	107	108	109	110	100
	Redditi da lavoro dipendente	Imposte e tasse a carico dell'ente	Acquisto di beni e servizi	Trasferimenti correnti	Trasferimenti di tributi (solo per le Regioni)	Fondi perequativi (solo per le Regioni)	Interessi passivi	Altre spese per redditi da capitale	Rimborsi e poste correttive delle entrate	Altre spese correnti	Totale
<b>01 MISSIONE 1 - Servizi istituzionali, generali e di gestione</b>											
01 Organi istituzionali	0,00	0,00	139.172,00	0,00	0,00	0,00	0,00	0,00	0,00	2.930,00	142.102,00
02 Segreteria generale	106.105,00	0,00	5.256,00	0,00	0,00	0,00	0,00	0,00	0,00	0,00	111.361,00
03 Gestione economica, finanziaria, programmazione e provveditorato	199.971,00	14.334,92	47.068,00	0,00	0,00	0,00	0,00	0,00	0,00	0,00	261.373,92
04 Gestione delle entrate tributarie e servizi fiscali	24.731,00	0,00	124.786,00	0,00	145.000,00	0,00	0,00	0,00	0,00	0,00	294.517,00
05 Gestione dei beni demaniali e patrimoniali	0,00	0,00	247.779,53	0,00	0,00	0,00	0,00	0,00	0,00	0,00	247.779,53
06 Ufficio tecnico	653.647,00	0,00	26.831,00	0,00	0,00	0,00	0,00	0,00	0,00	0,00	680.478,00
07 Elezioni e consultazioni popolari - Anagrafe e stato civile	397.676,00	0,00	5.300,00	0,00	0,00	0,00	0,00	0,00	0,00	80.000,00	482.976,00
08 Statistica e sistemi informativi	0,00	0,00	42.000,00	0,00	0,00	0,00	0,00	0,00	0,00	0,00	42.000,00
09 Assistenza tecnico-amministrativa agli enti locali	0,00	0,00	30.000,00	0,00	0,00	0,00	0,00	0,00	0,00	0,00	30.000,00
10 Risorse umane	1.585.937,64	0,00	3.000,00	2.000,00	0,00	0,00	0,00	0,00	0,00	0,00	1.590.937,64
11 Altri servizi generali	33.000,00	267.132,00	393.836,56	0,00	0,00	0,00	0,00	0,00	17.216,00	125.500,00	836.684,56
<b>TOTALE MISSIONE 1 - Servizi istituzionali, generali e di gestione</b>	<b>3.001.067,64</b>	<b>281.466,92</b>	<b>1.065.029,09</b>	<b>2.000,00</b>	<b>145.000,00</b>	<b>0,00</b>	<b>0,00</b>	<b>0,00</b>	<b>17.216,00</b>	<b>208.430,00</b>	<b>4.720.209,65</b>
<b>03 MISSIONE 3 - Ordine pubblico e sicurezza</b>											
01 Polizia locale e amministrativa	696.115,00	0,00	99.132,00	0,00	0,00	0,00	0,00	0,00	500,00	0,00	795.747,00
02 Sistema integrato di sicurezza urbana	0,00	0,00	0,00	0,00	0,00	0,00	0,00	0,00	0,00	0,00	0,00
<b>TOTALE MISSIONE 3 - Ordine pubblico e sicurezza</b>	<b>696.115,00</b>	<b>0,00</b>	<b>99.132,00</b>	<b>0,00</b>	<b>0,00</b>	<b>0,00</b>	<b>0,00</b>	<b>0,00</b>	<b>500,00</b>	<b>0,00</b>	<b>795.747,00</b>

MISSIONI E PROGRAMMI \ MACROAGGREGATI	101	102	103	104	105	106	107	108	109	110	Totale
	Redditi da lavoro dipendente	Imposte e tasse a carico dell'ente	Acquisto di beni e servizi	Trasferimenti correnti	Trasferimenti di tributi (solo per le Regioni)	Fondi perequativi (solo per le Regioni)	Interessi passivi	Altre spese per redditi da capitale	Rimborsi e poste correttive delle entrate	Altre spese correnti	Totale
<b>04 MISSIONE 4 - Istruzione e diritto allo studio</b>											100
01 Istruzione prescolastica	0,00	0,00	23.000,00	9.000,00	0,00	0,00	0,00	0,00	0,00	1.000,00	33.000,00
02 Altri ordini di istruzione non universitaria	0,00	0,00	144.854,00	3.000,00	0,00	0,00	0,00	0,00	0,00	0,00	147.854,00
05 Istruzione tecnica superiore	0,00	0,00	0,00	0,00	0,00	0,00	0,00	0,00	0,00	0,00	0,00
06 Servizi ausiliari all'istruzione	161.110,00	0,00	430.600,00	0,00	0,00	0,00	0,00	0,00	0,00	0,00	591.710,00
07 Diritto allo studio	0,00	0,00	0,00	0,00	0,00	0,00	0,00	0,00	0,00	0,00	0,00
<b>TOTALE MISSIONE 4 - Istruzione e diritto allo studio</b>	<b>161.110,00</b>	<b>0,00</b>	<b>598.454,00</b>	<b>12.000,00</b>	<b>0,00</b>	<b>0,00</b>	<b>0,00</b>	<b>0,00</b>	<b>0,00</b>	<b>1.000,00</b>	<b>772.564,00</b>
<b>05 MISSIONE 5 - Tutela e valorizzazione dei beni e attività culturali</b>											
01 Valorizzazione dei beni di interesse storico	0,00	0,00	0,00	260,00	0,00	0,00	0,00	0,00	0,00	0,00	260,00
02 Attività culturali e interventi diversi nel settore culturale	93.291,00	0,00	64.975,00	25.000,00	0,00	0,00	0,00	0,00	0,00	0,00	183.266,00
<b>TOTALE MISSIONE 5 - Tutela e valorizzazione dei beni e attività culturali</b>	<b>93.291,00</b>	<b>0,00</b>	<b>64.975,00</b>	<b>25.260,00</b>	<b>0,00</b>	<b>0,00</b>	<b>0,00</b>	<b>0,00</b>	<b>0,00</b>	<b>0,00</b>	<b>183.526,00</b>
<b>06 MISSIONE 6 - Politiche giovanili, sport e tempo libero</b>											
01 Sport e tempo libero	0,00	0,00	91.898,78	117.930,50	0,00	0,00	0,00	0,00	0,00	0,00	209.829,28
02 Giovani	0,00	0,00	2.000,00	0,00	0,00	0,00	0,00	0,00	0,00	0,00	2.000,00
<b>TOTALE MISSIONE 6 - Politiche giovanili, sport e tempo libero</b>	<b>0,00</b>	<b>0,00</b>	<b>93.898,78</b>	<b>117.930,50</b>	<b>0,00</b>	<b>0,00</b>	<b>0,00</b>	<b>0,00</b>	<b>0,00</b>	<b>0,00</b>	<b>211.829,28</b>
<b>07 MISSIONE 7 - Turismo</b>											
01 Sviluppo e valorizzazione del turismo	55.129,00	0,00	95.510,00	29.130,00	0,00	0,00	0,00	0,00	0,00	0,00	179.769,00
<b>TOTALE MISSIONE 7 - Turismo</b>	<b>55.129,00</b>	<b>0,00</b>	<b>95.510,00</b>	<b>29.130,00</b>	<b>0,00</b>	<b>0,00</b>	<b>0,00</b>	<b>0,00</b>	<b>0,00</b>	<b>0,00</b>	<b>179.769,00</b>
<b>08 MISSIONE 8 - Assetto del territorio ed edilizia abitativa</b>											
01 Urbanistica e assetto del territorio	242.601,00	0,00	37.190,40	0,00	0,00	0,00	0,00	0,00	0,00	30.000,00	309.791,40
02 Edilizia residenziale pubblica e locale e piani di edilizia economico-popolare	0,00	0,00	0,00	0,00	0,00	0,00	0,00	0,00	0,00	0,00	0,00
<b>TOTALE MISSIONE 8 - Assetto del territorio ed edilizia abitativa</b>	<b>242.601,00</b>	<b>0,00</b>	<b>37.190,40</b>	<b>0,00</b>	<b>0,00</b>	<b>0,00</b>	<b>0,00</b>	<b>0,00</b>	<b>0,00</b>	<b>30.000,00</b>	<b>309.791,40</b>

MISSIONI E PROGRAMMI \ MACROAGGREGATI	Redditi da lavoro dipendente	Imposte e tasse a carico dell'ente	Acquisto di beni e servizi	Trasferimenti correnti	Trasferimenti di tributi (solo per le Regioni)	Fondi perequativi (solo per le Regioni)	Interessi passivi	Altre spese per redditi da capitale	Rimborsi e poste correttive delle entrate	Altre spese correnti	Totale
	101	102	103	104	105	106	107	108	109	110	100
<b>09 MISSIONE 9 - Sviluppo sostenibile e tutela del territorio e dell'ambiente</b>											
01 Difesa del suolo	0,00	0,00	35.000,00	0,00	0,00	0,00	0,00	0,00	0,00	0,00	35.000,00
02 Tutela, valorizzazione e recupero ambientale	0,00	0,00	149.506,00	2.000,00	0,00	0,00	0,00	0,00	0,00	0,00	151.506,00
03 Rifiuti	288.804,00	0,00	2.286.790,00	0,00	0,00	0,00	0,00	0,00	0,00	0,00	2.575.594,00
04 Servizio idrico integrato	0,00	0,00	0,00	3.200,00	0,00	0,00	0,00	0,00	0,00	0,00	3.200,00
05 Aree protette, parchi naturali, protezione naturalistica e forestazione	0,00	0,00	0,00	0,00	0,00	0,00	0,00	0,00	0,00	0,00	0,00
06 Tutela e valorizzazione delle risorse idriche	0,00	0,00	8.000,00	0,00	0,00	0,00	0,00	0,00	0,00	0,00	8.000,00
<b>TOTALE MISSIONE 9 - Sviluppo sostenibile e tutela del territorio e dell'ambiente</b>	<b>288.804,00</b>	<b>0,00</b>	<b>2.479.296,00</b>	<b>5.200,00</b>	<b>0,00</b>	<b>0,00</b>	<b>0,00</b>	<b>0,00</b>	<b>0,00</b>	<b>0,00</b>	<b>2.773.300,00</b>
<b>10 MISSIONE 10 - Trasporti e diritto alla mobilità</b>											
02 Trasporto pubblico locale	0,00	0,00	166.184,78	0,00	0,00	0,00	0,00	0,00	0,00	0,00	166.184,78
05 Viabilità e infrastrutture stradali	51.819,00	0,00	474.950,00	0,00	0,00	0,00	0,00	0,00	0,00	0,00	526.769,00
<b>TOTALE MISSIONE 10 - Trasporti e diritto alla mobilità</b>	<b>51.819,00</b>	<b>0,00</b>	<b>641.134,78</b>	<b>0,00</b>	<b>0,00</b>	<b>0,00</b>	<b>0,00</b>	<b>0,00</b>	<b>0,00</b>	<b>0,00</b>	<b>692.953,78</b>
<b>11 MISSIONE 11 - Soccorso civile</b>											
01 Sistema di protezione civile	0,00	0,00	1.500,00	12.000,00	0,00	0,00	0,00	0,00	0,00	0,00	13.500,00
02 Interventi a seguito di calamità naturali	0,00	0,00	0,00	0,00	0,00	0,00	0,00	0,00	0,00	0,00	0,00
<b>TOTALE MISSIONE 11 - Soccorso civile</b>	<b>0,00</b>	<b>0,00</b>	<b>1.500,00</b>	<b>12.000,00</b>	<b>0,00</b>	<b>0,00</b>	<b>0,00</b>	<b>0,00</b>	<b>0,00</b>	<b>0,00</b>	<b>13.500,00</b>
<b>12 MISSIONE 12 - Diritti sociali, politiche sociali e famiglia</b>											
01 Interventi per l'infanzia e i minori e per asili nido	145.770,00	0,00	315.035,00	84.979,95	0,00	0,00	0,00	0,00	0,00	0,00	545.784,95
02 Interventi per la disabilità	0,00	0,00	80.000,00	15.000,00	0,00	0,00	0,00	0,00	0,00	0,00	95.000,00
03 Interventi per gli anziani	0,00	0,00	100.000,00	30.000,00	0,00	0,00	0,00	0,00	0,00	0,00	130.000,00
04 Interventi per soggetti a rischio di esclusione sociale	0,00	0,00	23.000,00	81.713,00	0,00	0,00	0,00	0,00	0,00	0,00	104.713,00
05 Interventi per la famiglia	0,00	0,00	0,00	37.915,00	0,00	0,00	0,00	0,00	0,00	0,00	37.915,00

MISSIONI E PROGRAMMI \ MACROAGGREGATI	101	102	103	104	105	106	107	108	109	110	Totale
	Redditi da lavoro dipendente	Imposte e tasse a carico dell'ente	Acquisto di beni e servizi	Trasferimenti correnti	Trasferimenti di tributi (solo per le Regioni)	Fondi perequativi (solo per le Regioni)	Interessi passivi	Altre spese per redditi da capitale	Rimborsi e poste correttive delle entrate	Altre spese correnti	Totale
06	0,00	0,00	5.296,00	60.000,00	0,00	0,00	0,00	0,00	0,00	0,00	65.296,00
07	94.319,00	0,00	499.000,00	0,00	0,00	0,00	0,00	0,00	0,00	0,00	593.319,00
08	0,00	0,00	0,00	2.000,00	0,00	0,00	0,00	0,00	0,00	0,00	2.000,00
09	81.350,00	0,00	25.235,00	14.221,52	0,00	0,00	0,00	0,00	0,00	4.000,00	124.806,52
	<b>321.439,00</b>	<b>0,00</b>	<b>1.047.566,00</b>	<b>325.829,47</b>	<b>0,00</b>	<b>0,00</b>	<b>0,00</b>	<b>0,00</b>	<b>0,00</b>	<b>4.000,00</b>	<b>1.698.834,47</b>
13											
07	0,00	0,00	22.000,00	0,00	0,00	0,00	0,00	0,00	0,00	0,00	22.000,00
	<b>0,00</b>	<b>0,00</b>	<b>22.000,00</b>	<b>0,00</b>	<b>0,00</b>	<b>0,00</b>	<b>0,00</b>	<b>0,00</b>	<b>0,00</b>	<b>0,00</b>	<b>22.000,00</b>
14											
02	0,00	0,00	500,00	500,00	0,00	0,00	0,00	0,00	0,00	0,00	1.000,00
	<b>0,00</b>	<b>0,00</b>	<b>500,00</b>	<b>500,00</b>	<b>0,00</b>	<b>0,00</b>	<b>0,00</b>	<b>0,00</b>	<b>0,00</b>	<b>0,00</b>	<b>1.000,00</b>
15											
01	0,00	0,00	0,00	0,00	0,00	0,00	0,00	0,00	0,00	3.350,00	3.350,00
	<b>0,00</b>	<b>0,00</b>	<b>0,00</b>	<b>0,00</b>	<b>0,00</b>	<b>0,00</b>	<b>0,00</b>	<b>0,00</b>	<b>0,00</b>	<b>3.350,00</b>	<b>3.350,00</b>
16											
01	0,00	0,00	8.600,00	1.550,00	0,00	0,00	0,00	0,00	0,00	0,00	10.150,00
	<b>0,00</b>	<b>0,00</b>	<b>8.600,00</b>	<b>1.550,00</b>	<b>0,00</b>	<b>0,00</b>	<b>0,00</b>	<b>0,00</b>	<b>0,00</b>	<b>0,00</b>	<b>10.150,00</b>
17											
01	0,00	0,00	0,00	0,00	0,00	0,00	0,00	0,00	0,00	0,00	0,00
	<b>0,00</b>	<b>0,00</b>	<b>0,00</b>	<b>0,00</b>	<b>0,00</b>	<b>0,00</b>	<b>0,00</b>	<b>0,00</b>	<b>0,00</b>	<b>0,00</b>	<b>0,00</b>

MISSIONI E PROGRAMMI \ MACROAGGREGATI	Redditi da lavoro dipendente	Imposte e tasse a carico dell'ente	Acquisto di beni e servizi	Trasferimenti correnti	Trasferimenti di tributi (solo per le Regioni)	Fondi perequativi (solo per le Regioni)	Interessi passivi	Altre spese per redditi da capitale	Rimborsi e poste correttive delle entrate	Altre spese correnti	Totale
	101	102	103	104	105	106	107	108	109	110	100
<b>20 MISSIONE 20 - Fondi e accantonamenti</b>											
01 Fondo di riserva	0,00	0,00	0,00	0,00	0,00	0,00	0,00	0,00	0,00	30.000,00	30.000,00
02 Fondo crediti di dubbia esigibilità	0,00	0,00	0,00	0,00	0,00	0,00	0,00	0,00	0,00	0,00	0,00
03 Altri fondi	0,00	0,00	0,00	0,00	0,00	0,00	0,00	0,00	0,00	443.994,78	443.994,78
<b>TOTALE MISSIONE 20 - Fondi e accantonamenti</b>	<b>0,00</b>	<b>0,00</b>	<b>0,00</b>	<b>0,00</b>	<b>0,00</b>	<b>0,00</b>	<b>0,00</b>	<b>0,00</b>	<b>0,00</b>	<b>473.994,78</b>	<b>473.994,78</b>
<b>50 MISSIONE 50 - Debito pubblico</b>											
01 Quota interessi ammortamento mutui e prestiti obbligazionari	0,00	0,00	0,00	0,00	0,00	0,00	851.271,00	0,00	0,00	0,00	851.271,00
<b>TOTALE MISSIONE 50 - Debito pubblico</b>	<b>0,00</b>	<b>0,00</b>	<b>0,00</b>	<b>0,00</b>	<b>0,00</b>	<b>0,00</b>	<b>851.271,00</b>	<b>0,00</b>	<b>0,00</b>	<b>0,00</b>	<b>851.271,00</b>
<b>60 MISSIONE 60 - Anticipazioni finanziarie</b>											
01 Restituzione anticipazione di tesoreria	0,00	0,00	0,00	0,00	0,00	0,00	10.120,00	0,00	0,00	0,00	10.120,00
<b>TOTALE MISSIONE 60 - Anticipazioni finanziarie</b>	<b>0,00</b>	<b>0,00</b>	<b>0,00</b>	<b>0,00</b>	<b>0,00</b>	<b>0,00</b>	<b>10.120,00</b>	<b>0,00</b>	<b>0,00</b>	<b>0,00</b>	<b>10.120,00</b>
<b>TOTALE GENERALE DELLE SPESE</b>	<b>4.911.375,64</b>	<b>281.466,92</b>	<b>6.254.786,05</b>	<b>531.399,97</b>	<b>145.000,00</b>	<b>0,00</b>	<b>861.391,00</b>	<b>0,00</b>	<b>17.716,00</b>	<b>720.774,78</b>	<b>13.723.910,36</b>

**SPESA PER MISSIONI, PROGRAMMI E MACROAGGREGATI**

**SPESA CORRENTI - PREVISIONI DI COMPETENZA  
Esercizio finanziario 2016 - Anno 2017**

MISSIONI E PROGRAMMI \ MACROAGGREGATI	Redditi da lavoro dipendente	Imposte e tasse a carico dell'ente	Acquisto di beni e servizi	Trasferimenti correnti	Trasferimenti di tributi (solo per le Regioni)	Fondi perequativi (solo per le Regioni)	Interessi passivi	Altre spese per redditi da capitale	Rimborsi e poste correttive delle entrate	Altre spese correnti	Totale
	101	102	103	104	105	106	107	108	109	110	100
<b>MISSIONE 1 - Servizi istituzionali, generali e di gestione</b>											
01 Organi istituzionali	0,00	0,00	140.628,31	0,00	0,00	0,00	0,00	0,00	0,00	2.930,00	143.558,31
02 Segreteria generale	106.105,00	0,00	5.250,00	0,00	0,00	0,00	0,00	0,00	0,00	0,00	111.355,00
03 Gestione economica, finanziaria, programmazione e provveditorato	199.971,00	15.000,00	35.568,00	0,00	0,00	0,00	0,00	0,00	0,00	0,00	250.539,00
04 Gestione delle entrate tributarie e servizi fiscali	10.000,00	0,00	137.785,20	0,00	140.000,00	0,00	0,00	0,00	0,00	0,00	287.785,20
05 Gestione dei beni demaniali e patrimoniali	0,00	0,00	243.573,78	0,00	0,00	0,00	0,00	0,00	0,00	0,00	243.573,78
06 Ufficio tecnico	653.647,00	0,00	25.865,00	0,00	0,00	0,00	0,00	0,00	0,00	0,00	679.512,00
07 Elezioni e consultazioni popolari - Anagrafe e stato civile	397.676,00	0,00	5.800,00	0,00	0,00	0,00	0,00	0,00	0,00	0,00	403.476,00
08 Statistica e sistemi informativi	0,00	0,00	54.000,00	0,00	0,00	0,00	0,00	0,00	0,00	0,00	54.000,00
09 Assistenza tecnico-amministrativa agli enti locali	0,00	0,00	25.000,00	0,00	0,00	0,00	0,00	0,00	0,00	0,00	25.000,00
10 Risorse umane	1.475.482,00	0,00	3.000,00	2.000,00	0,00	0,00	0,00	0,00	0,00	0,00	1.480.482,00
11 Altri servizi generali	35.000,00	267.266,00	322.500,00	0,00	0,00	0,00	0,00	0,00	18.000,00	130.500,00	773.266,00
<b>TOTALE MISSIONE 1 - Servizi istituzionali, generali e di gestione</b>	<b>2.877.881,00</b>	<b>282.266,00</b>	<b>998.970,29</b>	<b>2.000,00</b>	<b>140.000,00</b>	<b>0,00</b>	<b>0,00</b>	<b>0,00</b>	<b>18.000,00</b>	<b>133.430,00</b>	<b>4.452.547,29</b>
<b>MISSIONE 3 - Ordine pubblico e sicurezza</b>											
01 Polizia locale e amministrativa	691.115,00	0,00	98.000,00	0,00	0,00	0,00	0,00	0,00	500,00	0,00	789.615,00
02 Sistema integrato di sicurezza urbana	0,00	0,00	0,00	0,00	0,00	0,00	0,00	0,00	0,00	0,00	0,00
<b>TOTALE MISSIONE 3 - Ordine pubblico e sicurezza</b>	<b>691.115,00</b>	<b>0,00</b>	<b>98.000,00</b>	<b>0,00</b>	<b>0,00</b>	<b>0,00</b>	<b>0,00</b>	<b>0,00</b>	<b>500,00</b>	<b>0,00</b>	<b>789.615,00</b>

MISSIONI E PROGRAMMI \ MACROAGGREGATI	101	102	103	104	105	106	107	108	109	110	Totale
	Redditi da lavoro dipendente	Imposte e tasse a carico dell'ente	Acquisto di beni e servizi	Trasferimenti correnti	Trasferimenti di tributi (solo per le Regioni)	Fondi perequativi (solo per le Regioni)	Interessi passivi	Altre spese per redditi da capitale	Rimborsi e poste correttive delle entrate	Altre spese correnti	Totale
<b>04 MISSIONE 4 - Istruzione e diritto allo studio</b>	<b>101</b>	<b>102</b>	<b>103</b>	<b>104</b>	<b>105</b>	<b>106</b>	<b>107</b>	<b>108</b>	<b>109</b>	<b>110</b>	<b>100</b>
01 Istruzione prescolastica	0,00	0,00	19.842,00	9.000,00	0,00	0,00	0,00	0,00	0,00	512,00	29.354,00
02 Altri ordini di istruzione non universitaria	0,00	0,00	131.120,22	3.000,00	0,00	0,00	0,00	0,00	0,00	0,00	134.120,22
05 Istruzione tecnica superiore	0,00	0,00	0,00	0,00	0,00	0,00	0,00	0,00	0,00	0,00	0,00
06 Servizi ausiliari all'istruzione	161.110,00	0,00	422.600,00	0,00	0,00	0,00	0,00	0,00	0,00	0,00	583.710,00
07 Diritto allo studio	0,00	0,00	0,00	0,00	0,00	0,00	0,00	0,00	0,00	0,00	0,00
<b>TOTALE MISSIONE 4 - Istruzione e diritto allo studio</b>	<b>161.110,00</b>	<b>0,00</b>	<b>573.562,22</b>	<b>12.000,00</b>	<b>0,00</b>	<b>0,00</b>	<b>0,00</b>	<b>0,00</b>	<b>0,00</b>	<b>512,00</b>	<b>747.184,22</b>
<b>05 MISSIONE 5 - Tutela e valorizzazione dei beni e attività culturali</b>											
01 Valorizzazione dei beni di interesse storico	0,00	0,00	0,00	260,00	0,00	0,00	0,00	0,00	0,00	0,00	260,00
02 Attività culturali e interventi diversi nel settore culturale	93.291,00	0,00	64.475,00	25.000,00	0,00	0,00	0,00	0,00	0,00	0,00	182.766,00
<b>TOTALE MISSIONE 5 - Tutela e valorizzazione dei beni e attività culturali</b>	<b>93.291,00</b>	<b>0,00</b>	<b>64.475,00</b>	<b>25.260,00</b>	<b>0,00</b>	<b>0,00</b>	<b>0,00</b>	<b>0,00</b>	<b>0,00</b>	<b>0,00</b>	<b>183.026,00</b>
<b>06 MISSIONE 6 - Politiche giovanili, sport e tempo libero</b>											
01 Sport e tempo libero	0,00	0,00	61.398,78	117.930,50	0,00	0,00	0,00	0,00	0,00	0,00	179.329,28
02 Giovani	0,00	0,00	2.000,00	0,00	0,00	0,00	0,00	0,00	0,00	0,00	2.000,00
<b>TOTALE MISSIONE 6 - Politiche giovanili, sport e tempo libero</b>	<b>0,00</b>	<b>0,00</b>	<b>63.398,78</b>	<b>117.930,50</b>	<b>0,00</b>	<b>0,00</b>	<b>0,00</b>	<b>0,00</b>	<b>0,00</b>	<b>0,00</b>	<b>181.329,28</b>
<b>07 MISSIONE 7 - Turismo</b>											
01 Sviluppo e valorizzazione del turismo	55.129,00	0,00	80.000,00	20.000,00	0,00	0,00	0,00	0,00	0,00	0,00	155.129,00
<b>TOTALE MISSIONE 7 - Turismo</b>	<b>55.129,00</b>	<b>0,00</b>	<b>80.000,00</b>	<b>20.000,00</b>	<b>0,00</b>	<b>0,00</b>	<b>0,00</b>	<b>0,00</b>	<b>0,00</b>	<b>0,00</b>	<b>155.129,00</b>
<b>08 MISSIONE 8 - Assetto del territorio ed edilizia abitativa</b>											
01 Urbanistica e assetto del territorio	242.601,00	0,00	30.000,00	0,00	0,00	0,00	0,00	0,00	0,00	30.000,00	302.601,00
02 Edilizia residenziale pubblica e locale e piani di edilizia economico-popolare	0,00	0,00	0,00	0,00	0,00	0,00	0,00	0,00	0,00	0,00	0,00
<b>TOTALE MISSIONE 8 - Assetto del territorio ed edilizia abitativa</b>	<b>242.601,00</b>	<b>0,00</b>	<b>30.000,00</b>	<b>0,00</b>	<b>0,00</b>	<b>0,00</b>	<b>0,00</b>	<b>0,00</b>	<b>0,00</b>	<b>30.000,00</b>	<b>302.601,00</b>



MISSIONI E PROGRAMMI \ MACROAGGREGATI	101	102	103	104	105	106	107	108	109	110	Totale
	Redditi da lavoro dipendente	Imposte e tasse a carico dell'ente	Acquisto di beni e servizi	Trasferimenti correnti	Trasferimenti di tributi (solo per le Regioni)	Fondi perequativi (solo per le Regioni)	Interessi passivi	Altre spese per redditi da capitale	Rimborsti e poste correttive delle entrate	Altre spese correnti	Totale
<b>09 MISSIONE 9 - Sviluppo sostenibile e tutela del territorio e dell'ambiente</b>											100
01 Difesa del suolo	0,00	0,00	0,00	0,00	0,00	0,00	0,00	0,00	0,00	0,00	0,00
02 Tutela, valorizzazione e recupero ambientale	0,00	0,00	137.926,40	3.000,00	0,00	0,00	0,00	0,00	0,00	0,00	140.926,40
03 Rifiuti	288.804,00	0,00	2.079.790,00	0,00	0,00	0,00	0,00	0,00	0,00	0,00	2.368.594,00
04 Servizio idrico integrato	0,00	0,00	0,00	3.200,00	0,00	0,00	0,00	0,00	0,00	0,00	3.200,00
05 Aree protette, parchi naturali, protezione naturalistica e forestazione	0,00	0,00	0,00	0,00	0,00	0,00	0,00	0,00	0,00	0,00	0,00
06 Tutela e valorizzazione delle risorse idriche	0,00	0,00	7.000,00	0,00	0,00	0,00	0,00	0,00	0,00	0,00	7.000,00
<b>TOTALE MISSIONE 9 - Sviluppo sostenibile e tutela del territorio e dell'ambiente</b>	<b>288.804,00</b>	<b>0,00</b>	<b>2.224.716,40</b>	<b>6.200,00</b>	<b>0,00</b>	<b>0,00</b>	<b>0,00</b>	<b>0,00</b>	<b>0,00</b>	<b>0,00</b>	<b>2.519.720,40</b>
<b>10 MISSIONE 10 - Trasporti e diritto alla mobilità</b>											
02 Trasporto pubblico locale	0,00	0,00	160.272,04	0,00	0,00	0,00	0,00	0,00	0,00	0,00	160.272,04
05 Viabilità e infrastrutture stradali	51.819,00	0,00	466.450,00	0,00	0,00	0,00	0,00	0,00	0,00	0,00	518.269,00
<b>TOTALE MISSIONE 10 - Trasporti e diritto alla mobilità</b>	<b>51.819,00</b>	<b>0,00</b>	<b>626.722,04</b>	<b>0,00</b>	<b>0,00</b>	<b>0,00</b>	<b>0,00</b>	<b>0,00</b>	<b>0,00</b>	<b>0,00</b>	<b>678.541,04</b>
<b>11 MISSIONE 11 - Soccorso civile</b>											
01 Sistema di protezione civile	0,00	0,00	1.500,00	9.000,00	0,00	0,00	0,00	0,00	0,00	0,00	10.500,00
02 Interventi a seguito di calamità naturali	0,00	0,00	0,00	0,00	0,00	0,00	0,00	0,00	0,00	0,00	0,00
<b>TOTALE MISSIONE 11 - Soccorso civile</b>	<b>0,00</b>	<b>0,00</b>	<b>1.500,00</b>	<b>9.000,00</b>	<b>0,00</b>	<b>0,00</b>	<b>0,00</b>	<b>0,00</b>	<b>0,00</b>	<b>0,00</b>	<b>10.500,00</b>
<b>12 MISSIONE 12 - Diritti sociali, politiche sociali e famiglia</b>											
01 Interventi per l'infanzia e i minori e per asili nido	145.770,00	0,00	315.035,00	40.474,00	0,00	0,00	0,00	0,00	0,00	0,00	501.279,00
02 Interventi per la disabilità	0,00	0,00	80.000,00	15.000,00	0,00	0,00	0,00	0,00	0,00	0,00	95.000,00
03 Interventi per gli anziani	0,00	0,00	100.000,00	32.000,00	0,00	0,00	0,00	0,00	0,00	0,00	132.000,00
04 Interventi per soggetti a rischio di esclusione sociale	0,00	0,00	23.000,00	71.713,00	0,00	0,00	0,00	0,00	0,00	0,00	94.713,00
05 Interventi per le famiglie	0,00	0,00	0,00	25.157,00	0,00	0,00	0,00	0,00	0,00	0,00	25.157,00

MISSIONI E PROGRAMMI \ MACROAGGREGATI	101	102	103	104	105	106	107	108	109	110	Totale
	Redditi da lavoro dipendente	Imposte e tasse a carico dell'ente	Acquisto di beni e servizi	Trasferimenti correnti	Trasferimenti di tributi (solo per le Regioni)	Fondi perequativi (solo per le Regioni)	Interessi passivi	Altre spese per redditi da capitale	Rimborsi e poste correttive delle entrate	Altre spese correnti	Totale
06	0,00	0,00	2.500,00	60.000,00	0,00	0,00	0,00	0,00	0,00	0,00	62.500,00
07	94.319,00	0,00	499.000,00	0,00	0,00	0,00	0,00	0,00	0,00	0,00	593.319,00
08	0,00	0,00	0,00	2.000,00	0,00	0,00	0,00	0,00	0,00	0,00	2.000,00
09	81.350,00	0,00	17.500,00	11.221,52	0,00	0,00	0,00	0,00	0,00	4.000,00	114.071,52
<b>TOTALE MISSIONE 12 - Diritti sociali, politiche sociali e famiglia</b>	<b>321.439,00</b>	<b>0,00</b>	<b>1.037.035,00</b>	<b>257.565,52</b>	<b>0,00</b>	<b>0,00</b>	<b>0,00</b>	<b>0,00</b>	<b>0,00</b>	<b>4.000,00</b>	<b>1.620.039,52</b>
<b>MISSIONE 13 - Tutela della salute</b>											
07	0,00	0,00	17.000,00	0,00	0,00	0,00	0,00	0,00	0,00	0,00	17.000,00
<b>TOTALE MISSIONE 13 - Tutela della salute</b>	<b>0,00</b>	<b>0,00</b>	<b>17.000,00</b>	<b>0,00</b>	<b>0,00</b>	<b>0,00</b>	<b>0,00</b>	<b>0,00</b>	<b>0,00</b>	<b>0,00</b>	<b>17.000,00</b>
<b>MISSIONE 14 - Sviluppo economico e competitività</b>											
02	0,00	0,00	500,00	500,00	0,00	0,00	0,00	0,00	0,00	0,00	1.000,00
<b>TOTALE MISSIONE 14 - Sviluppo economico e competitività</b>	<b>0,00</b>	<b>0,00</b>	<b>500,00</b>	<b>500,00</b>	<b>0,00</b>	<b>0,00</b>	<b>0,00</b>	<b>0,00</b>	<b>0,00</b>	<b>0,00</b>	<b>1.000,00</b>
<b>MISSIONE 15 - Politiche per il lavoro e la formazione professionale</b>											
01	0,00	0,00	0,00	0,00	0,00	0,00	0,00	0,00	0,00	3.350,00	3.350,00
<b>TOTALE MISSIONE 15 - Politiche per il lavoro e la formazione professionale</b>	<b>0,00</b>	<b>0,00</b>	<b>0,00</b>	<b>0,00</b>	<b>0,00</b>	<b>0,00</b>	<b>0,00</b>	<b>0,00</b>	<b>0,00</b>	<b>3.350,00</b>	<b>3.350,00</b>
<b>MISSIONE 16 - Agricoltura, politiche agroalimentari e pesca</b>											
01	0,00	0,00	500,00	1.550,00	0,00	0,00	0,00	0,00	0,00	0,00	2.050,00
<b>TOTALE MISSIONE 16 - Agricoltura, politiche agroalimentari e pesca</b>	<b>0,00</b>	<b>0,00</b>	<b>500,00</b>	<b>1.550,00</b>	<b>0,00</b>	<b>0,00</b>	<b>0,00</b>	<b>0,00</b>	<b>0,00</b>	<b>0,00</b>	<b>2.050,00</b>
<b>MISSIONE 17 - Energia e diversificazione delle fonti energetiche</b>											
01	0,00	0,00	0,00	0,00	0,00	0,00	0,00	0,00	0,00	0,00	0,00
<b>TOTALE MISSIONE 17 - Energia e diversificazione delle fonti energetiche</b>	<b>0,00</b>	<b>0,00</b>	<b>0,00</b>	<b>0,00</b>	<b>0,00</b>	<b>0,00</b>	<b>0,00</b>	<b>0,00</b>	<b>0,00</b>	<b>0,00</b>	<b>0,00</b>

MISSIONI E PROGRAMMI \ MACROAGGREGATI	Redditi da lavoro dipendente	Imposte e tasse a carico dell'ente	Acquisto di beni e servizi	Trasferimenti correnti	Trasferimenti di tributi (solo per le Regioni)	Fondi perequativi (solo per le Regioni)	Interessi passivi	Altre spese per redditi da capitale	Rimborsi e poste correttive delle entrate	Altre spese correnti	Totale
	101	102	103	104	105	106	107	108	109	110	100
<b>20 MISSIONE 20 - Fondi e accantonamenti</b>											
01 Fondo di riserva	0,00	0,00	0,00	0,00	0,00	0,00	0,00	0,00	0,00	30.000,00	30.000,00
02 Fondo crediti di dubbia esigibilità	0,00	0,00	0,00	0,00	0,00	0,00	0,00	0,00	0,00	0,00	0,00
03 Altri fondi	0,00	0,00	0,00	0,00	0,00	0,00	0,00	0,00	0,00	443.994,78	443.994,78
<b>TOTALE MISSIONE 20 - Fondi e accantonamenti</b>	<b>0,00</b>	<b>0,00</b>	<b>0,00</b>	<b>0,00</b>	<b>0,00</b>	<b>0,00</b>	<b>0,00</b>	<b>0,00</b>	<b>0,00</b>	<b>473.994,78</b>	<b>473.994,78</b>
<b>50 MISSIONE 50 - Debito pubblico</b>											
01 Quota interessi ammontamento mutui e prestiti obbligazionari	0,00	0,00	0,00	0,00	0,00	0,00	783.880,00	0,00	0,00	0,00	783.880,00
<b>TOTALE MISSIONE 50 - Debito pubblico</b>	<b>0,00</b>	<b>0,00</b>	<b>0,00</b>	<b>0,00</b>	<b>0,00</b>	<b>0,00</b>	<b>783.880,00</b>	<b>0,00</b>	<b>0,00</b>	<b>0,00</b>	<b>783.880,00</b>
<b>60 MISSIONE 60 - Anticipazioni finanziarie</b>											
01 Restituzione anticipazione di tesoreria	0,00	0,00	0,00	0,00	0,00	0,00	10.000,00	0,00	0,00	0,00	10.000,00
<b>TOTALE MISSIONE 60 - Anticipazioni finanziarie</b>	<b>0,00</b>	<b>0,00</b>	<b>0,00</b>	<b>0,00</b>	<b>0,00</b>	<b>0,00</b>	<b>10.000,00</b>	<b>0,00</b>	<b>0,00</b>	<b>0,00</b>	<b>10.000,00</b>
<b>TOTALE GENERALE DELLE SPESE</b>	<b>4.783.189,00</b>	<b>282.266,00</b>	<b>5.816.379,73</b>	<b>452.006,02</b>	<b>140.000,00</b>	<b>0,00</b>	<b>793.880,00</b>	<b>0,00</b>	<b>18.500,00</b>	<b>645.286,78</b>	<b>12.931.507,53</b>

**SPESE PER MISSIONI, PROGRAMMI E MACROAGGREGATI**

**SPESE CORRENTI - PREVISIONI DI COMPETENZA  
Esercizio finanziario 2016 - Anno 2018**

MISSIONI E PROGRAMMI \ MACROAGGREGATI	101	102	103	104	105	106	107	108	109	110	Totale
	Redditi da lavoro dipendente	Imposte e tasse a carico dell'ante	Acquisto di beni e servizi	Trasferimenti correnti	Trasferimenti di tributi (solo per le Regioni)	Fondi perequativi (solo per le Regioni)	Interessi passivi	Altre spese per redditi da capitale	Rimborsi e poste correttive delle entrate	Altre spese correnti	Totale
<b>01 MISSIONE 1 - Servizi istituzionali, generali e di gestione</b>											100
01 Organi istituzionali	0,00	0,00	140.628,31	0,00	0,00	0,00	0,00	0,00	0,00	2.930,00	143.558,31
02 Segreteria generale	106.105,00	0,00	5.250,00	0,00	0,00	0,00	0,00	0,00	0,00	0,00	111.355,00
03 Gestione economica, finanziaria, programmazione e provveditorato	199.971,00	15.000,00	35.268,00	0,00	0,00	0,00	0,00	0,00	0,00	0,00	250.239,00
04 Gestione delle entrate tributarie e servizi fiscali	10.000,00	0,00	137.785,20	0,00	140.000,00	0,00	0,00	0,00	0,00	0,00	287.785,20
05 Gestione dei beni demaniali e patrimoniali	0,00	0,00	243.573,78	0,00	0,00	0,00	0,00	0,00	0,00	0,00	243.573,78
06 Ufficio tecnico	653.647,00	0,00	25.365,00	0,00	0,00	0,00	0,00	0,00	0,00	0,00	679.012,00
07 Elezioni e consultazioni popolari - Anagrafe e stato civile	397.676,00	0,00	5.800,00	0,00	0,00	0,00	0,00	0,00	0,00	0,00	403.476,00
08 Statistica e sistemi informativi	0,00	0,00	54.000,00	0,00	0,00	0,00	0,00	0,00	0,00	0,00	54.000,00
09 Assistenza tecnico-amministrativa agli enti locali	0,00	0,00	25.000,00	0,00	0,00	0,00	0,00	0,00	0,00	0,00	25.000,00
10 Risorse umane	1.301.662,00	0,00	3.000,00	2.000,00	0,00	0,00	0,00	0,00	0,00	0,00	1.306.662,00
11 Altri servizi generali	35.000,00	267.266,00	294.092,03	0,00	0,00	0,00	0,00	0,00	18.000,00	130.500,00	744.858,03
<b>TOTALE MISSIONE 1 - Servizi istituzionali, generali e di gestione</b>	<b>2.704.061,00</b>	<b>282.266,00</b>	<b>969.762,32</b>	<b>2.000,00</b>	<b>140.000,00</b>	<b>0,00</b>	<b>0,00</b>	<b>0,00</b>	<b>18.000,00</b>	<b>133.430,00</b>	<b>4.249.539,32</b>
<b>03 MISSIONE 3 - Ordine pubblico e sicurezza</b>											
01 Polizia locale e amministrativa	691.115,00	0,00	98.000,00	0,00	0,00	0,00	0,00	0,00	500,00	0,00	789.615,00
02 Sistema integrato di sicurezza urbana	0,00	0,00	0,00	0,00	0,00	0,00	0,00	0,00	0,00	0,00	0,00
<b>TOTALE MISSIONE 3 - Ordine pubblico e sicurezza</b>	<b>691.115,00</b>	<b>0,00</b>	<b>98.000,00</b>	<b>0,00</b>	<b>0,00</b>	<b>0,00</b>	<b>0,00</b>	<b>0,00</b>	<b>500,00</b>	<b>0,00</b>	<b>789.615,00</b>

MISSIONI E PROGRAMMI \ MACROAGGREGATI	Redditi da lavoro dipendente	Imposte e tasse a carico dell'ente	Acquisto di beni e servizi	Trasferimenti correnti	Trasferimenti di tributi (solo per le Regioni)	Fondi perequativi (solo per le Regioni)	Interessi passivi	Altre spese per redditi da capitale	Rimborsi e poste correttive delle entrate	Altre spese correnti	Totale
	101	102	103	104	105	106	107	108	109	110	100
<b>04 MISSIONE 4 - Istruzione e diritto allo studio</b>											
01 Istruzione prescolastica	0,00	0,00	19.842,00	9.000,00	0,00	0,00	0,00	0,00	0,00	512,00	29.354,00
02 Altri ordini di istruzione non universitaria	0,00	0,00	131.108,00	3.000,00	0,00	0,00	0,00	0,00	0,00	0,00	134.108,00
05 Istruzione tecnica superiore	0,00	0,00	0,00	0,00	0,00	0,00	0,00	0,00	0,00	0,00	0,00
06 Servizi ausiliari all'istruzione	161.110,00	0,00	422.800,00	0,00	0,00	0,00	0,00	0,00	0,00	0,00	583.710,00
07 Diritto allo studio	0,00	0,00	0,00	0,00	0,00	0,00	0,00	0,00	0,00	0,00	0,00
<b>TOTALE MISSIONE 4 - Istruzione e diritto allo studio</b>	<b>161.110,00</b>	<b>0,00</b>	<b>573.550,00</b>	<b>12.000,00</b>	<b>0,00</b>	<b>0,00</b>	<b>0,00</b>	<b>0,00</b>	<b>0,00</b>	<b>512,00</b>	<b>747.172,00</b>
<b>05 MISSIONE 5 - Tutela e valorizzazione dei beni e attività culturali</b>											
01 Valorizzazione dei beni di interesse storico	0,00	0,00	0,00	260,00	0,00	0,00	0,00	0,00	0,00	0,00	260,00
02 Attività culturali e interventi diversi nel settore culturale	93.291,00	0,00	64.475,00	25.000,00	0,00	0,00	0,00	0,00	0,00	0,00	182.766,00
<b>TOTALE MISSIONE 5 - Tutela e valorizzazione dei beni e attività culturali</b>	<b>93.291,00</b>	<b>0,00</b>	<b>64.475,00</b>	<b>25.260,00</b>	<b>0,00</b>	<b>0,00</b>	<b>0,00</b>	<b>0,00</b>	<b>0,00</b>	<b>0,00</b>	<b>183.026,00</b>
<b>06 MISSIONE 6 - Politiche giovanili, sport e tempo libero</b>											
01 Sport e tempo libero	0,00	0,00	61.398,78	117.930,50	0,00	0,00	0,00	0,00	0,00	0,00	179.329,28
02 Giovani	0,00	0,00	2.000,00	0,00	0,00	0,00	0,00	0,00	0,00	0,00	2.000,00
<b>TOTALE MISSIONE 6 - Politiche giovanili, sport e tempo libero</b>	<b>0,00</b>	<b>0,00</b>	<b>63.398,78</b>	<b>117.930,50</b>	<b>0,00</b>	<b>0,00</b>	<b>0,00</b>	<b>0,00</b>	<b>0,00</b>	<b>0,00</b>	<b>181.329,28</b>
<b>07 MISSIONE 7 - Turismo</b>											
01 Sviluppo e valorizzazione del turismo	55.129,00	0,00	80.000,00	20.000,00	0,00	0,00	0,00	0,00	0,00	0,00	155.129,00
<b>TOTALE MISSIONE 7 - Turismo</b>	<b>55.129,00</b>	<b>0,00</b>	<b>80.000,00</b>	<b>20.000,00</b>	<b>0,00</b>	<b>0,00</b>	<b>0,00</b>	<b>0,00</b>	<b>0,00</b>	<b>0,00</b>	<b>155.129,00</b>
<b>08 MISSIONE 8 - Assetto del territorio ed edilizia abitativa</b>											
01 Urbanistica e assetto del territorio	242.601,00	0,00	30.000,00	0,00	0,00	0,00	0,00	0,00	0,00	30.000,00	302.601,00
02 Edilizia residenziale pubblica e locale e piani di edilizia economico-popolare	0,00	0,00	0,00	0,00	0,00	0,00	0,00	0,00	0,00	0,00	0,00
<b>TOTALE MISSIONE 8 - Assetto del territorio ed edilizia abitativa</b>	<b>242.601,00</b>	<b>0,00</b>	<b>30.000,00</b>	<b>0,00</b>	<b>0,00</b>	<b>0,00</b>	<b>0,00</b>	<b>0,00</b>	<b>0,00</b>	<b>30.000,00</b>	<b>302.601,00</b>

MISSIONI E PROGRAMMI \ MACROAGGREGATI	Redditi da lavoro dipendente	Imposte e tasse a carico dell'ente	Acquisto di beni e servizi	Trasferimenti correnti	Trasferimenti di tributi (solo per le Regioni)	Fondi perequativi (solo per le Regioni)	Interessi passivi	Altre spese per redditi da capitale	Rimborsi e poste correttive delle entrate	Altre spese correnti	Totale
	101	102	103	104	105	106	107	108	109	110	100
<b>09 MISSIONE 9 - Sviluppo sostenibile e tutela del territorio e dell'ambiente</b>											
01 Difesa del suolo	0,00	0,00	0,00	0,00	0,00	0,00	0,00	0,00	0,00	0,00	0,00
02 Tutela, valorizzazione e recupero ambientale	0,00	0,00	137.926,40	3.000,00	0,00	0,00	0,00	0,00	0,00	0,00	140.926,40
03 Rifiuti	288.804,00	0,00	2.079.790,00	0,00	0,00	0,00	0,00	0,00	0,00	0,00	2.368.594,00
04 Servizio idrico integrato	0,00	0,00	0,00	3.200,00	0,00	0,00	0,00	0,00	0,00	0,00	3.200,00
05 Aree protette, parchi naturali, protezione naturalistica e forestazione	0,00	0,00	0,00	0,00	0,00	0,00	0,00	0,00	0,00	0,00	0,00
06 Tutela e valorizzazione delle risorse idriche	0,00	0,00	7.000,00	0,00	0,00	0,00	0,00	0,00	0,00	0,00	7.000,00
<b>TOTALE MISSIONE 9 - Sviluppo sostenibile e tutela del territorio e dell'ambiente</b>	<b>288.804,00</b>	<b>0,00</b>	<b>2.224.716,40</b>	<b>6.200,00</b>	<b>0,00</b>	<b>0,00</b>	<b>0,00</b>	<b>0,00</b>	<b>0,00</b>	<b>0,00</b>	<b>2.519.720,40</b>
<b>10 MISSIONE 10 - Trasporti e diritto alla mobilità</b>											
02 Trasporto pubblico locale	0,00	0,00	160.272,04	0,00	0,00	0,00	0,00	0,00	0,00	0,00	160.272,04
05 Viabilità e infrastrutture stradali	51.819,00	0,00	478.450,00	0,00	0,00	0,00	0,00	0,00	0,00	0,00	530.269,00
<b>TOTALE MISSIONE 10 - Trasporti e diritto alla mobilità</b>	<b>51.819,00</b>	<b>0,00</b>	<b>638.722,04</b>	<b>0,00</b>	<b>0,00</b>	<b>0,00</b>	<b>0,00</b>	<b>0,00</b>	<b>0,00</b>	<b>0,00</b>	<b>690.541,04</b>
<b>11 MISSIONE 11 - Soccorso civile</b>											
01 Sistema di protezione civile	0,00	0,00	1.000,00	9.000,00	0,00	0,00	0,00	0,00	0,00	0,00	10.000,00
02 Interventi a seguito di calamità naturali	0,00	0,00	0,00	0,00	0,00	0,00	0,00	0,00	0,00	0,00	0,00
<b>TOTALE MISSIONE 11 - Soccorso civile</b>	<b>0,00</b>	<b>0,00</b>	<b>1.000,00</b>	<b>9.000,00</b>	<b>0,00</b>	<b>0,00</b>	<b>0,00</b>	<b>0,00</b>	<b>0,00</b>	<b>0,00</b>	<b>10.000,00</b>
<b>12 MISSIONE 12 - Diritti sociali, politiche sociali e famiglia</b>											
01 Interventi per l'infanzia e i minori e per asili nido	145.770,00	0,00	315.035,00	40.474,00	0,00	0,00	0,00	0,00	0,00	0,00	501.279,00
02 Interventi per la disabilità	0,00	0,00	80.000,00	15.000,00	0,00	0,00	0,00	0,00	0,00	0,00	95.000,00
03 Interventi per gli anziani	0,00	0,00	100.000,00	32.000,00	0,00	0,00	0,00	0,00	0,00	0,00	132.000,00
04 Interventi per soggetti a rischio di esclusione sociale	0,00	0,00	23.000,00	71.713,00	0,00	0,00	0,00	0,00	0,00	0,00	94.713,00
05 Interventi per le famiglie	0,00	0,00	0,00	25.157,00	0,00	0,00	0,00	0,00	0,00	0,00	25.157,00

MISSIONI E PROGRAMMI \ MACROAGGREGATI	Redditi da lavoro dipendente	Imposte e tasse a carico dell'ente	Acquisto di beni e servizi	Trasferimenti correnti	Trasferimenti di tributi (solo per le Regioni)	Fondi perequativi (solo per le Regioni)	Interessi passivi	Altre spese per redditi da capitale	Rimborsi e poste correttive delle entrate	Altre spese correnti	Totale
	101	102	103	104	105	106	107	108	109	110	100
06	Interventi per il diritto alla casa	0,00	2.500,00	60.000,00	0,00	0,00	0,00	0,00	0,00	0,00	62.500,00
07	Programmazione e governo della rete dei servizi socio-sanitari e sociali	0,00	499.000,00	0,00	0,00	0,00	0,00	0,00	0,00	0,00	599.319,00
08	Cooperazione e associazionismo	0,00	0,00	2.000,00	0,00	0,00	0,00	0,00	0,00	0,00	2.000,00
09	Servizio necroscopico e cimiteriale	0,00	16.500,00	11.221,52	0,00	0,00	0,00	0,00	0,00	4.000,00	113.071,52
	<b>TOTALE MISSIONE 12 - Diritti sociali, politiche sociali e famiglia</b>	<b>0,00</b>	<b>1.036.035,00</b>	<b>257.565,52</b>	<b>0,00</b>	<b>0,00</b>	<b>0,00</b>	<b>0,00</b>	<b>0,00</b>	<b>4.000,00</b>	<b>1.619.039,52</b>
13	<b>MISSIONE 13 - Tutela della salute</b>										
07	Ulteriori spese in materia sanitaria	0,00	17.000,00	0,00	0,00	0,00	0,00	0,00	0,00	0,00	17.000,00
	<b>TOTALE MISSIONE 13 - Tutela della salute</b>	<b>0,00</b>	<b>17.000,00</b>	<b>0,00</b>	<b>0,00</b>	<b>0,00</b>	<b>0,00</b>	<b>0,00</b>	<b>0,00</b>	<b>0,00</b>	<b>17.000,00</b>
14	<b>MISSIONE 14 - Sviluppo economico e competitività</b>										
02	Commercio - reti distributive - tutela dei consumatori	0,00	500,00	500,00	0,00	0,00	0,00	0,00	0,00	0,00	1.000,00
	<b>TOTALE MISSIONE 14 - Sviluppo economico e competitività</b>	<b>0,00</b>	<b>500,00</b>	<b>500,00</b>	<b>0,00</b>	<b>0,00</b>	<b>0,00</b>	<b>0,00</b>	<b>0,00</b>	<b>0,00</b>	<b>1.000,00</b>
15	<b>MISSIONE 15 - Politiche per il lavoro e la formazione professionale</b>										
01	Servizi per lo sviluppo del mercato del lavoro	0,00	0,00	0,00	0,00	0,00	0,00	0,00	0,00	3.350,00	3.350,00
	<b>TOTALE MISSIONE 15 - Politiche per il lavoro e la formazione professionale</b>	<b>0,00</b>	<b>0,00</b>	<b>0,00</b>	<b>0,00</b>	<b>0,00</b>	<b>0,00</b>	<b>0,00</b>	<b>0,00</b>	<b>3.350,00</b>	<b>3.350,00</b>
16	<b>MISSIONE 16 - Agricoltura, politiche agroalimentari e pesca</b>										
01	Sviluppo del settore agricolo e del sistema agroalimentare	0,00	500,00	1.550,00	0,00	0,00	0,00	0,00	0,00	0,00	2.050,00
	<b>TOTALE MISSIONE 16 - Agricoltura, politiche agroalimentari e pesca</b>	<b>0,00</b>	<b>500,00</b>	<b>1.550,00</b>	<b>0,00</b>	<b>0,00</b>	<b>0,00</b>	<b>0,00</b>	<b>0,00</b>	<b>0,00</b>	<b>2.050,00</b>
17	<b>MISSIONE 17 - Energia e diversificazione delle fonti energetiche</b>										
01	Fonti energetiche	0,00	0,00	0,00	0,00	0,00	0,00	0,00	0,00	0,00	0,00
	<b>TOTALE MISSIONE 17 - Energia e diversificazione delle fonti energetiche</b>	<b>0,00</b>	<b>0,00</b>	<b>0,00</b>	<b>0,00</b>	<b>0,00</b>	<b>0,00</b>	<b>0,00</b>	<b>0,00</b>	<b>0,00</b>	<b>0,00</b>

MISSIONI E PROGRAMMI \ MACROAGGREGATI	Redditi da lavoro dipendente	Imposte e tasse a carico dell'ente	Acquisto di beni e servizi	Trasferimenti correnti	Trasferimenti di tributi (solo per le Regioni)	Fondi perequativi (solo per le Regioni)	Interessi passivi	Altre spese per redditi da capitale	Rimborsi e poste correttive delle entrate	Altre spese correnti	Totale
	101	102	103	104	105	106	107	108	109	110	100
<b>20 MISSIONE 20 - Fondi e accantonamenti</b>											
01 Fondo di riserva	0,00	0,00	0,00	0,00	0,00	0,00	0,00	0,00	0,00	30.204,71	30.204,71
02 Fondo crediti di dubbia esigibilità	0,00	0,00	0,00	0,00	0,00	0,00	0,00	0,00	0,00	0,00	0,00
03 Altri fondi	0,00	0,00	0,00	0,00	0,00	0,00	0,00	0,00	0,00	565.084,26	565.084,26
<b>TOTALE MISSIONE 20 - Fondi e accantonamenti</b>	<b>0,00</b>	<b>0,00</b>	<b>0,00</b>	<b>0,00</b>	<b>0,00</b>	<b>0,00</b>	<b>0,00</b>	<b>0,00</b>	<b>0,00</b>	<b>595.288,97</b>	<b>595.288,97</b>
<b>50 MISSIONE 50 - Debito pubblico</b>											
01 Quota interessi ammortamento mutui e prestiti obbligazionari	0,00	0,00	0,00	0,00	0,00	0,00	714.650,00	0,00	0,00	0,00	714.650,00
<b>TOTALE MISSIONE 50 - Debito pubblico</b>	<b>0,00</b>	<b>0,00</b>	<b>0,00</b>	<b>0,00</b>	<b>0,00</b>	<b>0,00</b>	<b>714.650,00</b>	<b>0,00</b>	<b>0,00</b>	<b>0,00</b>	<b>714.650,00</b>
<b>60 MISSIONE 60 - Anticipazioni finanziarie</b>											
01 Restituzione anticipazione di tesoreria	0,00	0,00	0,00	0,00	0,00	0,00	10.000,00	0,00	0,00	0,00	10.000,00
<b>TOTALE MISSIONE 60 - Anticipazioni finanziarie</b>	<b>0,00</b>	<b>0,00</b>	<b>0,00</b>	<b>0,00</b>	<b>0,00</b>	<b>0,00</b>	<b>10.000,00</b>	<b>0,00</b>	<b>0,00</b>	<b>0,00</b>	<b>10.000,00</b>
<b>TOTALE GENERALE DELLE SPESE</b>	<b>4.609.389,00</b>	<b>282.266,00</b>	<b>5.797.659,54</b>	<b>452.006,02</b>	<b>140.000,00</b>	<b>0,00</b>	<b>724.650,00</b>	<b>0,00</b>	<b>18.500,00</b>	<b>766.580,97</b>	<b>12.791.051,53</b>



**SPESE PER MISSIONI, PROGRAMMI E MACROAGGREGATI**  
**SPESE IN CONTO CAPITALE E SPESE PER INCREMENTO DI ATTIVITA' FINANZIARIE**  
**PREVISIONI DI COMPETENZA**  
**Esercizio finanziario 2016 - Anno 2016**

MISSIONI E PROGRAMMI \ MACROAGGREGATI	Tributi in conto capitale a carico dell'ente	Investimenti fissi lordi	Contributi agli investimenti	Trasferimenti in conto capitale	Altre spese in conto capitale	Totale SPESE IN CONTO CAPITALE	Acquisizioni di attività finanziarie	Concessione crediti di breve termine	Concessione crediti di medio - lungo termine	Altre spese per incremento di attività finanziarie	Totale SPESE PER INCREMENTO DI ATTIVITA' FINANZIARIE
	201	202	203	204	205	200	301	302	303	304	300
<b>01 MISSIONE 1 - Servizi istituzionali, generali e di gestione</b>											
01 Organi istituzionali	0,00	0,00	0,00	0,00	511.502,59	511.502,59	0,00	0,00	0,00	0,00	0,00
02 Segreteria generale	0,00	0,00	0,00	0,00	0,00	0,00	0,00	0,00	0,00	0,00	0,00
03 Gestione economica, finanziaria, programmazione e provveditorato	0,00	70.000,00	0,00	0,00	0,00	70.000,00	0,00	0,00	0,00	0,00	0,00
04 Gestione delle entrate tributarie e servizi fiscali	0,00	0,00	0,00	0,00	0,00	0,00	0,00	0,00	0,00	0,00	0,00
05 Gestione dei beni demaniali e patrimoniali	0,00	320.966,74	0,00	0,00	47.480,00	368.446,74	0,00	0,00	0,00	0,00	0,00
06 Ufficio tecnico	0,00	0,00	0,00	0,00	0,00	0,00	0,00	0,00	0,00	0,00	0,00
07 Elezioni e consultazioni popolari - Anagrafe e stato civile	0,00	0,00	0,00	0,00	0,00	0,00	0,00	0,00	0,00	0,00	0,00
08 Statistica e sistemi informatici	0,00	0,00	0,00	0,00	0,00	0,00	0,00	0,00	0,00	0,00	0,00
09 Assistenza tecnico-amministrativa agli enti locali	0,00	0,00	0,00	0,00	0,00	0,00	0,00	0,00	0,00	0,00	0,00
10 Risorse umane	0,00	0,00	0,00	0,00	0,00	0,00	0,00	0,00	0,00	0,00	0,00
11 Altri servizi generali	0,00	0,00	0,00	0,00	140.945,16	140.945,16	0,00	0,00	0,00	0,00	633.866,18
<b>TOTALE MISSIONE 1 - Servizi istituzionali, generali e di gestione</b>	<b>0,00</b>	<b>390.966,74</b>	<b>0,00</b>	<b>0,00</b>	<b>699.927,75</b>	<b>1.090.894,49</b>	<b>0,00</b>	<b>0,00</b>	<b>0,00</b>	<b>0,00</b>	<b>633.866,18</b>
<b>03 MISSIONE 3 - Ordine pubblico e sicurezza</b>											
01 Polizia locale e amministrativa	0,00	0,00	0,00	0,00	0,00	0,00	0,00	0,00	0,00	0,00	0,00
02 Sistema integrato di sicurezza urbana	0,00	0,00	0,00	0,00	0,00	0,00	0,00	0,00	0,00	0,00	0,00
<b>TOTALE MISSIONE 3 - Ordine pubblico e sicurezza</b>	<b>0,00</b>	<b>0,00</b>	<b>0,00</b>	<b>0,00</b>	<b>0,00</b>	<b>0,00</b>	<b>0,00</b>	<b>0,00</b>	<b>0,00</b>	<b>0,00</b>	<b>0,00</b>

MISSIONI E PROGRAMMI \ MACROAGGREGATI	201	202	203	204	205	200	301	302	303	304	Totale SPESE PER INCREMENTO DI ATTIVITA' FINANZIARIE
	Tributi in conto capitale a carico dell'ente	Investimenti fissi lordi	Contributi agli investimenti	Trasferimenti in conto capitale	Altre spese in conto capitale	Totale SPESE IN CONTO CAPITALE	Acquisizioni di attività finanziarie	Concessione crediti di breve termine	Concessione crediti di medio - lungo termine	Altre spese per incremento di attività finanziarie	Totale
<b>04 MISSIONE 4 - Istruzione e diritto allo studio</b>											300
01 Istruzione prescolastica	0,00	0,00	0,00	0,00	0,00	0,00	0,00	0,00	0,00	0,00	0,00
02 Altri ordini di istruzione non universitaria	0,00	241.186,94	0,00	0,00	754,55	241.941,49	0,00	0,00	0,00	0,00	0,00
05 Istruzione tecnica superiore	0,00	0,00	0,00	0,00	0,00	0,00	0,00	0,00	0,00	0,00	0,00
06 Servizi ausiliari all'istruzione	0,00	0,00	10.000,00	0,00	0,00	10.000,00	0,00	0,00	0,00	0,00	0,00
07 Diritto allo studio	0,00	0,00	0,00	0,00	0,00	0,00	0,00	0,00	0,00	0,00	0,00
<b>TOTALE MISSIONE 4 - Istruzione e diritto allo studio</b>	<b>0,00</b>	<b>241.186,94</b>	<b>10.000,00</b>	<b>0,00</b>	<b>754,55</b>	<b>251.941,49</b>	<b>0,00</b>	<b>0,00</b>	<b>0,00</b>	<b>0,00</b>	<b>0,00</b>
<b>05 MISSIONE 5 - Tutela e valorizzazione dei beni e attività culturali</b>											
01 Valorizzazione dei beni di interesse storico	0,00	209.409,53	0,00	0,00	0,00	209.409,53	0,00	0,00	0,00	0,00	0,00
02 Attività culturali e interventi diversi nel settore culturale	0,00	0,00	0,00	0,00	0,00	0,00	0,00	0,00	0,00	0,00	0,00
<b>TOTALE MISSIONE 5 - Tutela e valorizzazione dei beni e attività culturali</b>	<b>0,00</b>	<b>209.409,53</b>	<b>0,00</b>	<b>0,00</b>	<b>0,00</b>	<b>209.409,53</b>	<b>0,00</b>	<b>0,00</b>	<b>0,00</b>	<b>0,00</b>	<b>0,00</b>
<b>06 MISSIONE 6 - Politiche giovanili, sport e tempo libero</b>											
01 Sport e tempo libero	0,00	3.085,85	0,00	0,00	27.570,81	30.656,66	0,00	0,00	0,00	0,00	0,00
02 Giovani	0,00	0,00	0,00	0,00	0,00	0,00	0,00	0,00	0,00	0,00	0,00
<b>TOTALE MISSIONE 6 - Politiche giovanili, sport e tempo libero</b>	<b>0,00</b>	<b>3.085,85</b>	<b>0,00</b>	<b>0,00</b>	<b>27.570,81</b>	<b>30.656,66</b>	<b>0,00</b>	<b>0,00</b>	<b>0,00</b>	<b>0,00</b>	<b>0,00</b>
<b>07 MISSIONE 7 - Turismo</b>											
01 Sviluppo e valorizzazione del turismo	0,00	0,00	0,00	0,00	0,00	0,00	0,00	0,00	0,00	0,00	0,00
<b>TOTALE MISSIONE 7 - Turismo</b>	<b>0,00</b>	<b>0,00</b>	<b>0,00</b>	<b>0,00</b>	<b>0,00</b>	<b>0,00</b>	<b>0,00</b>	<b>0,00</b>	<b>0,00</b>	<b>0,00</b>	<b>0,00</b>
<b>08 MISSIONE 8 - Assetto del territorio ed edilizia abitativa</b>											
01 Urbanistica e assetto del territorio	0,00	639.330,91	0,00	0,00	129.094,71	767.425,62	0,00	0,00	0,00	0,00	0,00
02 Edilizia residenziale pubblica e locale e piani di edilizia economico-popolare	0,00	1.172,78	0,00	0,00	0,00	1.172,78	0,00	0,00	0,00	0,00	0,00
<b>TOTALE MISSIONE 8 - Assetto del territorio ed edilizia abitativa</b>	<b>0,00</b>	<b>639.503,69</b>	<b>0,00</b>	<b>0,00</b>	<b>129.094,71</b>	<b>768.598,40</b>	<b>0,00</b>	<b>0,00</b>	<b>0,00</b>	<b>0,00</b>	<b>0,00</b>

MISSIONI E PROGRAMMI \ MACROAGGREGATI	201	202	203	204	205	200	301	302	303	304	300
	Tributi in conto capitale a carico dell'ente	Investimenti fissi lordi	Contributi agli investimenti	Trasferimenti in conto capitale	Altre spese in conto capitale	Totale SPESE IN CONTO CAPITALE	Acquisizioni di attività finanziarie	Concessione crediti di breve termine	Concessione crediti di medio - lungo termine	Altre spese per incremento di attività finanziarie	Totale SPESE PER INCREMENTO DI ATTIVITA' FINANZIARIE
<b>09 MISSIONE 9 - Sviluppo sostenibile e tutela del territorio e dell'ambiente</b>											
01 Difesa del suolo	0,00	1.826.462,27	0,00	0,00	0,00	1.826.462,27	0,00	0,00	0,00	0,00	0,00
02 Tutela, valorizzazione e recupero ambientale	0,00	64.506,77	0,00	0,00	0,00	64.506,77	0,00	0,00	0,00	0,00	0,00
03 Rifiuti	0,00	0,00	0,00	0,00	0,00	0,00	0,00	0,00	0,00	0,00	0,00
04 Servizio idrico integrato	0,00	11.746,15	0,00	0,00	0,00	11.746,15	0,00	0,00	0,00	0,00	0,00
05 Aree protette, parchi naturali, protezione naturalistica e forestazione	0,00	100.000,00	0,00	0,00	0,00	100.000,00	0,00	0,00	0,00	0,00	0,00
06 Tutela e valorizzazione delle risorse idriche	0,00	0,00	0,00	0,00	0,00	0,00	0,00	0,00	0,00	0,00	0,00
<b>TOTALE MISSIONE 9 - Sviluppo sostenibile e tutela del territorio e dell'ambiente</b>	<b>0,00</b>	<b>2.002.715,19</b>	<b>0,00</b>	<b>0,00</b>	<b>0,00</b>	<b>2.002.715,19</b>	<b>0,00</b>	<b>0,00</b>	<b>0,00</b>	<b>0,00</b>	<b>0,00</b>
<b>10 MISSIONE 10 - Trasporti e diritto alla mobilità</b>											
02 Trasporto pubblico locale	0,00	0,00	0,00	0,00	0,00	0,00	0,00	0,00	0,00	0,00	0,00
05 Viabilità e infrastrutture stradali	0,00	884.382,54	0,00	0,00	83.193,76	967.576,30	0,00	0,00	0,00	0,00	0,00
<b>TOTALE MISSIONE 10 - Trasporti e diritto alla mobilità</b>	<b>0,00</b>	<b>884.382,54</b>	<b>0,00</b>	<b>0,00</b>	<b>83.193,76</b>	<b>967.576,30</b>	<b>0,00</b>	<b>0,00</b>	<b>0,00</b>	<b>0,00</b>	<b>0,00</b>
<b>11 MISSIONE 11 - Soccorso civile</b>											
01 Sistema di protezione civile	0,00	0,00	0,00	0,00	0,00	0,00	0,00	0,00	0,00	0,00	0,00
02 Interventi a seguito di calamità naturali	0,00	17.047,30	0,00	0,00	0,00	17.047,30	0,00	0,00	0,00	0,00	0,00
<b>TOTALE MISSIONE 11 - Soccorso civile</b>	<b>0,00</b>	<b>17.047,30</b>	<b>0,00</b>	<b>0,00</b>	<b>0,00</b>	<b>17.047,30</b>	<b>0,00</b>	<b>0,00</b>	<b>0,00</b>	<b>0,00</b>	<b>0,00</b>
<b>12 MISSIONE 12 - Diritti sociali, politiche sociali e famiglia</b>											
01 Interventi per l'infanzia e i minori e per asili nido	0,00	0,00	0,00	0,00	0,00	0,00	0,00	0,00	0,00	0,00	0,00
02 Interventi per la disabilità	0,00	0,00	0,00	5.240,00	0,00	5.240,00	0,00	0,00	0,00	0,00	0,00
03 Interventi per gli anziani	0,00	0,00	0,00	0,00	0,00	0,00	0,00	0,00	0,00	0,00	0,00
04 Interventi per soggetti a rischio di esclusione sociale	0,00	0,00	0,00	0,00	0,00	0,00	0,00	0,00	0,00	0,00	0,00
05 Interventi per le famiglie	0,00	0,00	0,00	0,00	0,00	0,00	0,00	0,00	0,00	0,00	0,00
06 Interventi per il diritto alla casa	0,00	0,00	0,00	0,00	0,00	0,00	0,00	0,00	0,00	0,00	0,00
07 Programmazione e governo della rete dei servizi sociosanitari e sociali	0,00	0,00	0,00	0,00	0,00	0,00	0,00	0,00	0,00	0,00	0,00

	MISSIONI E PROGRAMMI \ MACROAGGREGATI	Tributi in conto capitale a carico dell'ente	Investimenti fissi lordi	Contributi agli investimenti	Trasferimenti in conto capitale	Altre spese in conto capitale	Totale SPESE IN CONTO CAPITALE	Acquisizioni di attività finanziarie	Concessione crediti di breve termine	Concessione crediti di medio - lungo termine	Altre spese per incremento di attività finanziarie	Totale SPESE PER INCREMENTO DI ATTIVITA' FINANZIARIE
		201	202	203	204	205	200	301	302	303	304	300
08	Cooperazione e associazionismo	0,00	0,00	0,00	0,00	0,00	0,00	0,00	0,00	0,00	0,00	0,00
09	Servizio necroscopico e cimiteriale	0,00	360.409,75	0,00	0,00	0,00	360.409,75	0,00	0,00	0,00	0,00	0,00
	<b>TOTALE MISSIONE 12 - Diritti sociali, politiche sociali e famiglia</b>	<b>0,00</b>	<b>360.409,75</b>	<b>0,00</b>	<b>5.240,00</b>	<b>0,00</b>	<b>365.649,75</b>	<b>0,00</b>	<b>0,00</b>	<b>0,00</b>	<b>0,00</b>	<b>0,00</b>
13	<b>MISSIONE 13 - Tutela della salute</b>											
07	Ulteriori spese in materia sanitaria	0,00	0,00	0,00	0,00	0,00	0,00	0,00	0,00	0,00	0,00	0,00
	<b>TOTALE MISSIONE 13 - Tutela della salute</b>	<b>0,00</b>	<b>0,00</b>	<b>0,00</b>	<b>0,00</b>	<b>0,00</b>	<b>0,00</b>	<b>0,00</b>	<b>0,00</b>	<b>0,00</b>	<b>0,00</b>	<b>0,00</b>
14	<b>MISSIONE 14 - Sviluppo economico e competitività</b>											
02	Commercio - reti distributive - tutela dei consumatori	0,00	0,00	0,00	0,00	0,00	0,00	0,00	0,00	0,00	0,00	0,00
	<b>TOTALE MISSIONE 14 - Sviluppo economico e competitività</b>	<b>0,00</b>	<b>0,00</b>	<b>0,00</b>	<b>0,00</b>	<b>0,00</b>	<b>0,00</b>	<b>0,00</b>	<b>0,00</b>	<b>0,00</b>	<b>0,00</b>	<b>0,00</b>
15	<b>MISSIONE 15 - Politiche per il lavoro e la formazione professionale</b>											
01	Servizi per lo sviluppo del mercato del lavoro	0,00	0,00	0,00	0,00	0,00	0,00	0,00	0,00	0,00	0,00	0,00
	<b>TOTALE MISSIONE 15 - Politiche per il lavoro e la formazione professionale</b>	<b>0,00</b>	<b>0,00</b>	<b>0,00</b>	<b>0,00</b>	<b>0,00</b>	<b>0,00</b>	<b>0,00</b>	<b>0,00</b>	<b>0,00</b>	<b>0,00</b>	<b>0,00</b>
16	<b>MISSIONE 16 - Agricoltura, politiche agroalimentari e pesca</b>											
01	Sviluppo del settore agricolo e del sistema agroalimentare	0,00	0,00	0,00	0,00	0,00	0,00	0,00	0,00	0,00	0,00	0,00
	<b>TOTALE MISSIONE 16 - Agricoltura, politiche agroalimentari e pesca</b>	<b>0,00</b>	<b>0,00</b>	<b>0,00</b>	<b>0,00</b>	<b>0,00</b>	<b>0,00</b>	<b>0,00</b>	<b>0,00</b>	<b>0,00</b>	<b>0,00</b>	<b>0,00</b>
17	<b>MISSIONE 17 - Energia e diversificazione delle fonti energetiche</b>											
01	Fonti energetiche	0,00	0,00	0,00	0,00	0,00	0,00	0,00	0,00	0,00	0,00	0,00
	<b>TOTALE MISSIONE 17 - Energia e diversificazione delle fonti energetiche</b>	<b>0,00</b>	<b>0,00</b>	<b>0,00</b>	<b>0,00</b>	<b>0,00</b>	<b>0,00</b>	<b>0,00</b>	<b>0,00</b>	<b>0,00</b>	<b>0,00</b>	<b>0,00</b>
20	<b>MISSIONE 20 - Fondi e accantonamenti</b>											
01	Fondo di riserva	0,00	0,00	0,00	0,00	0,00	0,00	0,00	0,00	0,00	0,00	0,00
02	Fondo crediti di dubbia esigibilità	0,00	0,00	0,00	0,00	0,00	0,00	0,00	0,00	0,00	0,00	0,00

MISSIONI E PROGRAMMI \ MACROAGGREGATI	Tributi in conto capitale a carico dell'ente	Investimenti fissi lordi	Contributi agli investimenti	Trasferimenti in conto capitale	Altre spese in conto capitale	Totale SPESE IN CONTO CAPITALE	Acquisizioni di attività finanziarie	Concessione crediti di breve termine	Concessione crediti di medio - lungo termine	Altre spese per incremento di attività finanziarie	Totale SPESE PER INCREMENTO DI ATTIVITA' FINANZIARIE
	201	202	203	204	205	200	301	302	303	304	300
03 Altri fondi	0,00	0,00	0,00	0,00	0,00	0,00	0,00	0,00	0,00	0,00	0,00
TOTALE MISSIONE 20 - Fondi a accantonamenti	0,00	0,00	0,00	0,00	0,00	0,00	0,00	0,00	0,00	0,00	0,00
<b>TOTALE GENERALE DELLE SPESE</b>	<b>0,00</b>	<b>4.748.707,53</b>	<b>10.000,00</b>	<b>5.240,00</b>	<b>940.541,58</b>	<b>5.704.489,11</b>	<b>0,00</b>	<b>0,00</b>	<b>0,00</b>	<b>0,00</b>	<b>633.866,18</b>

**SPESE PER MISSIONI, PROGRAMMI E MACROAGGREGATI**  
**SPESE IN CONTO CAPITALE E SPESE PER INCREMENTO DI ATTIVITA' FINANZIARIE**  
**PREVISIONI DI COMPETENZA**  
**Esercizio finanziario 2016 - Anno 2017**

MISSIONI E PROGRAMMI \ MACROAGGREGATI	Tributi in conto capitale a carico dell'ente	Investimenti fissi lordi	Contributi agli investimenti	Trasferimenti in conto capitale	Altre spese in conto capitale	Totale SPESE IN CONTO CAPITALE	Acquisizioni di attività finanziarie	Concessione crediti di breve termine	Concessione crediti di medio - lungo termine	Altre spese per incremento di attività finanziarie	Totale SPESE PER INCREMENTO DI ATTIVITA' FINANZIARIE
	201	202	203	204	205	200	301	302	303	304	300
<b>01 MISSIONE 1 - Servizi istituzionali, generali e di gestione</b>											
01 Organi istituzionali	0,00	0,00	0,00	0,00	0,00	0,00	0,00	0,00	0,00	0,00	0,00
02 Segreteria generale	0,00	0,00	0,00	0,00	0,00	0,00	0,00	0,00	0,00	0,00	0,00
03 Gestione economica, finanziaria, programmazione e provveditorato	0,00	0,00	0,00	0,00	0,00	0,00	0,00	0,00	0,00	0,00	0,00
04 Gestione delle entrate tributarie e servizi fiscali	0,00	0,00	0,00	0,00	0,00	0,00	0,00	0,00	0,00	0,00	0,00
05 Gestione dei beni demaniali e patrimoniali	0,00	307.480,00	0,00	0,00	0,00	307.480,00	0,00	0,00	0,00	0,00	0,00
06 Ufficio tecnico	0,00	0,00	0,00	0,00	0,00	0,00	0,00	0,00	0,00	0,00	0,00
07 Elezioni e consultazioni popolari - Anagrafe e stato civile	0,00	0,00	0,00	0,00	0,00	0,00	0,00	0,00	0,00	0,00	0,00
08 Statistica e sistemi informativi	0,00	0,00	0,00	0,00	0,00	0,00	0,00	0,00	0,00	0,00	0,00
09 Assistenza tecnico-amministrativa agli enti locali	0,00	0,00	0,00	0,00	0,00	0,00	0,00	0,00	0,00	0,00	0,00
10 Risorse umane	0,00	0,00	0,00	0,00	0,00	0,00	0,00	0,00	0,00	0,00	0,00
11 Altri servizi generali	0,00	0,00	0,00	0,00	0,00	0,00	0,00	0,00	0,00	0,00	0,00
<b>TOTALE MISSIONE 1 - Servizi istituzionali, generali e di gestione</b>	<b>0,00</b>	<b>307.480,00</b>	<b>0,00</b>	<b>0,00</b>	<b>0,00</b>	<b>307.480,00</b>	<b>0,00</b>	<b>0,00</b>	<b>0,00</b>	<b>0,00</b>	<b>633.866,18</b>
<b>03 MISSIONE 3 - Ordine pubblico e sicurezza</b>											
01 Polizia locale e amministrativa	0,00	0,00	0,00	0,00	0,00	0,00	0,00	0,00	0,00	0,00	0,00
02 Sistema integrato di sicurezza urbana	0,00	0,00	0,00	0,00	0,00	0,00	0,00	0,00	0,00	0,00	0,00
<b>TOTALE MISSIONE 3 - Ordine pubblico e sicurezza</b>	<b>0,00</b>	<b>0,00</b>	<b>0,00</b>	<b>0,00</b>	<b>0,00</b>	<b>0,00</b>	<b>0,00</b>	<b>0,00</b>	<b>0,00</b>	<b>0,00</b>	<b>0,00</b>

MISSIONI E PROGRAMMI \ MACROAGGREGATI	Tributi in conto capitale a carico dell'ente	Investimenti fissi lordi	Contributi agli investimenti	Trasferimenti in conto capitale	Altre spese in conto capitale	Totale SPESE IN CONTO CAPITALE	Acquisizioni di attività finanziarie	Concessione prestiti di breve termine	Concessione crediti di medio - lungo termine	Altre spese per incremento di attività finanziarie	Totale SPESE PER INCREMENTO DI ATTIVITA' FINANZIARIE
	201	202	203	204	205	200	301	302	303	304	300
<b>04 MISSIONE 4 - Istruzione e diritto allo studio</b>											
01 Istruzione prescolastica	0,00	0,00	0,00	0,00	0,00	0,00	0,00	0,00	0,00	0,00	0,00
02 Altri ordini di istruzione non universitaria	0,00	1.870.754,55	0,00	0,00	0,00	1.870.754,55	0,00	0,00	0,00	0,00	0,00
05 Istruzione tecnica superiore	0,00	0,00	0,00	0,00	0,00	0,00	0,00	0,00	0,00	0,00	0,00
06 Servizi ausiliari all'istruzione	0,00	0,00	0,00	0,00	0,00	0,00	0,00	0,00	0,00	0,00	0,00
07 Diritto allo studio	0,00	0,00	0,00	0,00	0,00	0,00	0,00	0,00	0,00	0,00	0,00
<b>TOTALE MISSIONE 4 - Istruzione e diritto allo studio</b>	<b>0,00</b>	<b>1.870.754,55</b>	<b>0,00</b>	<b>0,00</b>	<b>0,00</b>	<b>1.870.754,55</b>	<b>0,00</b>	<b>0,00</b>	<b>0,00</b>	<b>0,00</b>	<b>0,00</b>
<b>05 MISSIONE 5 - Tutela e valorizzazione dei beni e attività culturali</b>											
01 Valorizzazione dei beni di interesse storico culturale	0,00	0,00	0,00	0,00	0,00	0,00	0,00	0,00	0,00	0,00	0,00
02 Attività culturali e interventi diversi nel settore culturale	0,00	0,00	0,00	0,00	0,00	0,00	0,00	0,00	0,00	0,00	0,00
<b>TOTALE MISSIONE 5 - Tutela e valorizzazione dei beni e attività culturali</b>	<b>0,00</b>	<b>0,00</b>	<b>0,00</b>	<b>0,00</b>	<b>0,00</b>	<b>0,00</b>	<b>0,00</b>	<b>0,00</b>	<b>0,00</b>	<b>0,00</b>	<b>0,00</b>
<b>06 MISSIONE 6 - Politiche giovanili, sport e tempo libero</b>											
01 Sport e tempo libero	0,00	627.570,81	0,00	0,00	0,00	627.570,81	0,00	0,00	0,00	0,00	0,00
02 Giovani	0,00	0,00	0,00	0,00	0,00	0,00	0,00	0,00	0,00	0,00	0,00
<b>TOTALE MISSIONE 6 - Politiche giovanili, sport e tempo libero</b>	<b>0,00</b>	<b>627.570,81</b>	<b>0,00</b>	<b>0,00</b>	<b>0,00</b>	<b>627.570,81</b>	<b>0,00</b>	<b>0,00</b>	<b>0,00</b>	<b>0,00</b>	<b>0,00</b>
<b>07 MISSIONE 7 - Turismo</b>											
01 Sviluppo e valorizzazione del turismo	0,00	0,00	0,00	0,00	0,00	0,00	0,00	0,00	0,00	0,00	0,00
<b>TOTALE MISSIONE 7 - Turismo</b>	<b>0,00</b>	<b>0,00</b>	<b>0,00</b>	<b>0,00</b>	<b>0,00</b>	<b>0,00</b>	<b>0,00</b>	<b>0,00</b>	<b>0,00</b>	<b>0,00</b>	<b>0,00</b>
<b>08 MISSIONE 8 - Assetto del territorio ed edilizia abitativa</b>											
01 Urbanistica e assetto del territorio	0,00	120.094,71	0,00	0,00	10.000,00	130.094,71	0,00	0,00	0,00	0,00	0,00
02 Edilizia residenziale pubblica e locale e piani di edilizia economico-popolare	0,00	0,00	0,00	0,00	0,00	0,00	0,00	0,00	0,00	0,00	0,00
<b>TOTALE MISSIONE 8 - Assetto del territorio ed edilizia abitativa</b>	<b>0,00</b>	<b>120.094,71</b>	<b>0,00</b>	<b>0,00</b>	<b>10.000,00</b>	<b>130.094,71</b>	<b>0,00</b>	<b>0,00</b>	<b>0,00</b>	<b>0,00</b>	<b>0,00</b>

MISSIONI E PROGRAMMI \ MACROAGGREGATI	Tributi in conto capitale a carico dell'ente	Investimenti fissi lordi	Contributi agli investimenti	Trasferimenti in conto capitale	Altre spese in conto capitale	Totale SPESE IN CONTO CAPITALE	Acquisizioni di attività finanziarie	Concessione crediti di breve termine	Concessione crediti di medio - lungo termine	Altre spese per incremento di attività finanziarie	Totale SPESE PER INCREMENTO DI ATTIVITA' FINANZIARIE
	201	202	203	204	205	200	301	302	303	304	300
<b>09 MISSIONE 9 - Sviluppo sostenibile e tutela del territorio e dell'ambiente</b>											
01 Difesa del suolo	0,00	3.850.000,00	0,00	0,00	0,00	3.850.000,00	0,00	0,00	0,00	0,00	0,00
02 Tutela, valorizzazione e recupero ambientale	0,00	0,00	0,00	0,00	0,00	0,00	0,00	0,00	0,00	0,00	0,00
03 Rifiuti	0,00	0,00	0,00	0,00	0,00	0,00	0,00	0,00	0,00	0,00	0,00
04 Servizio idrico integrato	0,00	5.000.000,00	0,00	0,00	0,00	5.000.000,00	0,00	0,00	0,00	0,00	0,00
05 Aree protette, parchi naturali, protezione naturalistica e forestazione	0,00	100.000,00	0,00	0,00	0,00	100.000,00	0,00	0,00	0,00	0,00	0,00
06 Tutela e valorizzazione delle risorse idriche	0,00	0,00	0,00	0,00	0,00	0,00	0,00	0,00	0,00	0,00	0,00
<b>TOTALE MISSIONE 9 - Sviluppo sostenibile e tutela del territorio e dell'ambiente</b>	<b>0,00</b>	<b>8.950.000,00</b>	<b>0,00</b>	<b>0,00</b>	<b>0,00</b>	<b>8.950.000,00</b>	<b>0,00</b>	<b>0,00</b>	<b>0,00</b>	<b>0,00</b>	<b>0,00</b>
<b>10 MISSIONE 10 - Trasporti e diritto alla mobilità</b>											
02 Trasporto pubblico locale	0,00	0,00	0,00	0,00	0,00	0,00	0,00	0,00	0,00	0,00	0,00
05 Viabilità e infrastrutture stradali	0,00	583.193,76	0,00	0,00	0,00	583.193,76	0,00	0,00	0,00	0,00	0,00
<b>TOTALE MISSIONE 10 - Trasporti e diritto alla mobilità</b>	<b>0,00</b>	<b>583.193,76</b>	<b>0,00</b>	<b>0,00</b>	<b>0,00</b>	<b>583.193,76</b>	<b>0,00</b>	<b>0,00</b>	<b>0,00</b>	<b>0,00</b>	<b>0,00</b>
<b>11 MISSIONE 11 - Soccorso civile</b>											
01 Sistema di protezione civile	0,00	0,00	0,00	0,00	0,00	0,00	0,00	0,00	0,00	0,00	0,00
02 Interventi a seguito di calamità naturali	0,00	0,00	0,00	0,00	0,00	0,00	0,00	0,00	0,00	0,00	0,00
<b>TOTALE MISSIONE 11 - Soccorso civile</b>	<b>0,00</b>	<b>0,00</b>	<b>0,00</b>	<b>0,00</b>	<b>0,00</b>	<b>0,00</b>	<b>0,00</b>	<b>0,00</b>	<b>0,00</b>	<b>0,00</b>	<b>0,00</b>
<b>12 MISSIONE 12 - Diritti sociali, politiche sociali e famiglia</b>											
01 Interventi per l'infanzia e i minori e per asili nido	0,00	0,00	0,00	0,00	0,00	0,00	0,00	0,00	0,00	0,00	0,00
02 Interventi per la disabilità	0,00	0,00	0,00	0,00	0,00	0,00	0,00	0,00	0,00	0,00	0,00
03 Interventi per gli anziani	0,00	0,00	0,00	0,00	0,00	0,00	0,00	0,00	0,00	0,00	0,00
04 Interventi per soggetti a rischio di esclusione sociale	0,00	0,00	0,00	0,00	0,00	0,00	0,00	0,00	0,00	0,00	0,00
05 Interventi per le famiglie	0,00	0,00	0,00	0,00	0,00	0,00	0,00	0,00	0,00	0,00	0,00
06 Interventi per il diritto alla casa	0,00	0,00	0,00	0,00	0,00	0,00	0,00	0,00	0,00	0,00	0,00
07 Programmazione e governo della rete dei servizi socio-sanitari e sociali	0,00	0,00	0,00	0,00	0,00	0,00	0,00	0,00	0,00	0,00	0,00



MISSIONI E PROGRAMMI \ MACROAGGREGATI	201	202	203	204	205	200	301	302	303	304	Totale SPESE PER INCREMENTO DI ATTIVITA' FINANZIARIE
	Tributi in conto capitale a carico dell'ente	Investimenti fissi lordi	Contribuiti agli investimenti	Trasferimenti in conto capitale	Altre spese in conto capitale	Totale SPESE IN CONTO CAPITALE	Acquisizioni di attività finanziarie	Concessione crediti di breve termine	Concessione crediti di medio - lungo termine	Altre spese per incremento di attività finanziarie	Totale
	201	202	203	204	205	200	301	302	303	304	300
08	0,00	0,00	0,00	0,00	0,00	0,00	0,00	0,00	0,00	0,00	0,00
09	0,00	200.000,00	0,00	0,00	0,00	200.000,00	0,00	0,00	0,00	0,00	0,00
	0,00	200.000,00	0,00	0,00	0,00	200.000,00	0,00	0,00	0,00	0,00	0,00
<b>TOTALE MISSIONE 12 - Diritti sociali, politiche sociali e famiglia</b>											
13											
07	0,00	0,00	0,00	0,00	0,00	0,00	0,00	0,00	0,00	0,00	0,00
	0,00	0,00	0,00	0,00	0,00	0,00	0,00	0,00	0,00	0,00	0,00
<b>TOTALE MISSIONE 13 - Tutela della salute</b>											
14											
02	0,00	0,00	0,00	0,00	0,00	0,00	0,00	0,00	0,00	0,00	0,00
	0,00	0,00	0,00	0,00	0,00	0,00	0,00	0,00	0,00	0,00	0,00
<b>TOTALE MISSIONE 14 - Sviluppo economico e competitività</b>											
15											
01	0,00	0,00	0,00	0,00	0,00	0,00	0,00	0,00	0,00	0,00	0,00
	0,00	0,00	0,00	0,00	0,00	0,00	0,00	0,00	0,00	0,00	0,00
<b>TOTALE MISSIONE 15 - Politiche per il lavoro e la formazione professionale</b>											
16											
01	0,00	0,00	0,00	0,00	0,00	0,00	0,00	0,00	0,00	0,00	0,00
	0,00	0,00	0,00	0,00	0,00	0,00	0,00	0,00	0,00	0,00	0,00
<b>TOTALE MISSIONE 16 - Agricoltura, politiche agroalimentari e pesca</b>											
17											
01	0,00	0,00	0,00	0,00	0,00	0,00	0,00	0,00	0,00	0,00	0,00
	0,00	0,00	0,00	0,00	0,00	0,00	0,00	0,00	0,00	0,00	0,00
<b>TOTALE MISSIONE 17 - Energia e diversificazione delle fonti energetiche</b>											
20											
01	0,00	0,00	0,00	0,00	0,00	0,00	0,00	0,00	0,00	0,00	0,00
	0,00	0,00	0,00	0,00	0,00	0,00	0,00	0,00	0,00	0,00	0,00
<b>Fondo di riserva</b>											
02	0,00	0,00	0,00	0,00	0,00	0,00	0,00	0,00	0,00	0,00	0,00
	0,00	0,00	0,00	0,00	0,00	0,00	0,00	0,00	0,00	0,00	0,00
<b>Fondo crediti di dubbia esigibilità</b>											

MISSIONI E PROGRAMMI \ MACROAGGREGATI	Tributi in conto capitale a carico dell'ente	Investimenti fissi lordi	Contributi agli investimenti	Trasferimenti in conto capitale	Altre spese in conto capitale	Totale SPESE IN CONTO CAPITALE	Acquisizioni di attività finanziarie	Concessione crediti di breve termine	Concessione crediti di medio - lungo termine	Altre spese per incremento di attività finanziarie	Totale SPESE PER INCREMENTO DI ATTIVITA' FINANZIARIE
	201	202	203	204	205	200	301	302	303	304	300
03 Altri fondi	0,00	0,00	0,00	0,00	0,00	0,00	0,00	0,00	0,00	0,00	0,00
TOTALE MISSIONE 20 - Fondi a accantonamenti	0,00	0,00	0,00	0,00	0,00	0,00	0,00	0,00	0,00	0,00	0,00
TOTALE GENERALE DELLE SPESE	0,00	12.659.093,83	0,00	0,00	10.000,00	12.669.093,83	0,00	0,00	0,00	0,00	633.866,18

**SPESE PER MISSIONI, PROGRAMMI E MACROAGGREGATI**  
**SPESE IN CONTO CAPITALE E SPESE PER INCREMENTO DI ATTIVITA' FINANZIARIE**  
**PREVISIONI DI COMPETENZA**  
**Esercizio finanziario 2016 - Anno 2018**

	Tributi in conto capitale a carico dell'ente	Investimenti fissi lordi	Contributi agli investimenti	Trasferimenti in conto capitale	Altre spese in conto capitale	Totale SPESE IN CONTO CAPITALE	Acquisizioni di attività finanziarie	Concessione crediti di breve termine	Concessione crediti di medio - lungo termine	Altre spese per incremento di attività finanziarie	Totale SPESE PER INCREMENTO DI ATTIVITA' FINANZIARIE
	201	202	203	204	205	200	301	302	303	304	300
<b>MISSIONI E PROGRAMMI \ MACROAGGREGATI</b>											
<b>01 MISSIONE 1 - Servizi istituzionali, generali e di gestione</b>											
01 Organi istituzionali	0,00	0,00	0,00	0,00	0,00	0,00	0,00	0,00	0,00	0,00	0,00
02 Segreteria generale	0,00	0,00	0,00	0,00	0,00	0,00	0,00	0,00	0,00	0,00	0,00
03 Gestione economica, finanziaria, programmazione e provveditorato	0,00	0,00	0,00	0,00	0,00	0,00	0,00	0,00	0,00	0,00	0,00
04 Gestione delle entrate tributarie e servizi fiscali	0,00	0,00	0,00	0,00	0,00	0,00	0,00	0,00	0,00	0,00	0,00
05 Gestione dei beni demaniali e patrimoniali	0,00	200.000,00	0,00	0,00	0,00	200.000,00	0,00	0,00	0,00	0,00	0,00
06 Ufficio tecnico	0,00	0,00	0,00	0,00	0,00	0,00	0,00	0,00	0,00	0,00	0,00
07 Elezioni e consultazioni popolari - Anagrafe e stato civile	0,00	0,00	0,00	0,00	0,00	0,00	0,00	0,00	0,00	0,00	0,00
08 Statistica e sistemi informativi	0,00	0,00	0,00	0,00	0,00	0,00	0,00	0,00	0,00	0,00	0,00
09 Assistenza tecnico-amministrativa agli enti locali	0,00	0,00	0,00	0,00	0,00	0,00	0,00	0,00	0,00	0,00	0,00
10 Risorse umane	0,00	0,00	0,00	0,00	0,00	0,00	0,00	0,00	0,00	0,00	0,00
11 Altri servizi generali	0,00	0,00	0,00	0,00	0,00	0,00	0,00	0,00	0,00	0,00	0,00
<b>TOTALE MISSIONE 1 - Servizi istituzionali, generali e di gestione</b>	<b>0,00</b>	<b>200.000,00</b>	<b>0,00</b>	<b>0,00</b>	<b>0,00</b>	<b>200.000,00</b>	<b>0,00</b>	<b>0,00</b>	<b>0,00</b>	<b>0,00</b>	<b>633.866,18</b>
<b>03 MISSIONE 3 - Ordine pubblico e sicurezza</b>											
01 Polizia locale e amministrativa	0,00	0,00	0,00	0,00	0,00	0,00	0,00	0,00	0,00	0,00	0,00
02 Sistema integrato di sicurezza urbana	0,00	0,00	0,00	0,00	0,00	0,00	0,00	0,00	0,00	0,00	0,00
<b>TOTALE MISSIONE 3 - Ordine pubblico e sicurezza</b>	<b>0,00</b>	<b>0,00</b>	<b>0,00</b>	<b>0,00</b>	<b>0,00</b>	<b>0,00</b>	<b>0,00</b>	<b>0,00</b>	<b>0,00</b>	<b>0,00</b>	<b>633.866,18</b>

MISSIONI E PROGRAMMI \ MACROAGGREGATI	Tributi in conto capitale a carico dell'ente	Investimenti fissi lordi	Contributi agli investimenti	Trasferimenti in conto capitale	Altre spese in conto capitale	Totale SPESE IN CONTO CAPITALE	Acquisizioni di attività finanziarie	Concessione crediti di breve termine	Concessione crediti di medio - lungo termine	Altre spese per incremento di attività finanziarie	Totale SPESE PER INCREMENTO DI ATTIVITA' FINANZIARIE
	201	202	203	204	205	200	301	302	303	304	300
<b>04 MISSIONE 4 - Istruzione e diritto allo studio</b>											
01 Istruzione prescolastica	0,00	0,00	0,00	0,00	0,00	0,00	0,00	0,00	0,00	0,00	0,00
02 Altri ordini di istruzione non universitaria	0,00	250.000,00	0,00	0,00	0,00	250.000,00	0,00	0,00	0,00	0,00	0,00
05 Istruzione tecnica superiore	0,00	0,00	0,00	0,00	0,00	0,00	0,00	0,00	0,00	0,00	0,00
06 Servizi ausiliari all'istruzione	0,00	0,00	0,00	0,00	0,00	0,00	0,00	0,00	0,00	0,00	0,00
07 Diritto allo studio	0,00	0,00	0,00	0,00	0,00	0,00	0,00	0,00	0,00	0,00	0,00
<b>TOTALE MISSIONE 4 - Istruzione e diritto allo studio</b>	<b>0,00</b>	<b>250.000,00</b>	<b>0,00</b>	<b>0,00</b>	<b>0,00</b>	<b>250.000,00</b>	<b>0,00</b>	<b>0,00</b>	<b>0,00</b>	<b>0,00</b>	<b>0,00</b>
<b>05 MISSIONE 5 - Tutela e valorizzazione dei beni e attività culturali</b>											
01 Valorizzazione dei beni di interesse storico	0,00	0,00	0,00	0,00	0,00	0,00	0,00	0,00	0,00	0,00	0,00
02 Attività culturali e interventi diversi nel settore culturale	0,00	0,00	0,00	0,00	0,00	0,00	0,00	0,00	0,00	0,00	0,00
<b>TOTALE MISSIONE 5 - Tutela e valorizzazione dei beni e attività culturali</b>	<b>0,00</b>	<b>0,00</b>	<b>0,00</b>	<b>0,00</b>	<b>0,00</b>	<b>0,00</b>	<b>0,00</b>	<b>0,00</b>	<b>0,00</b>	<b>0,00</b>	<b>0,00</b>
<b>06 MISSIONE 6 - Politiche giovanili, sport e tempo libero</b>											
01 Sport e tempo libero	0,00	0,00	0,00	0,00	0,00	0,00	0,00	0,00	0,00	0,00	0,00
02 Giovani	0,00	0,00	0,00	0,00	0,00	0,00	0,00	0,00	0,00	0,00	0,00
<b>TOTALE MISSIONE 6 - Politiche giovanili, sport e tempo libero</b>	<b>0,00</b>	<b>0,00</b>	<b>0,00</b>	<b>0,00</b>	<b>0,00</b>	<b>0,00</b>	<b>0,00</b>	<b>0,00</b>	<b>0,00</b>	<b>0,00</b>	<b>0,00</b>
<b>07 MISSIONE 7 - Turismo</b>											
01 Sviluppo e valorizzazione del turismo	0,00	0,00	0,00	0,00	0,00	0,00	0,00	0,00	0,00	0,00	0,00
<b>TOTALE MISSIONE 7 - Turismo</b>	<b>0,00</b>	<b>0,00</b>	<b>0,00</b>	<b>0,00</b>	<b>0,00</b>	<b>0,00</b>	<b>0,00</b>	<b>0,00</b>	<b>0,00</b>	<b>0,00</b>	<b>0,00</b>
<b>08 MISSIONE 8 - Assetto del territorio ed edilizia abitativa</b>											
01 Urbanistica e assetto del territorio	0,00	0,00	0,00	0,00	10.000,00	10.000,00	0,00	0,00	0,00	0,00	0,00
02 Edilizia residenziale pubblica e locale e piani di edilizia economico-popolare	0,00	0,00	0,00	0,00	0,00	0,00	0,00	0,00	0,00	0,00	0,00
<b>TOTALE MISSIONE 8 - Assetto del territorio ed edilizia abitativa</b>	<b>0,00</b>	<b>0,00</b>	<b>0,00</b>	<b>0,00</b>	<b>10.000,00</b>	<b>10.000,00</b>	<b>0,00</b>	<b>0,00</b>	<b>0,00</b>	<b>0,00</b>	<b>0,00</b>

MISSIONI E PROGRAMMI \ MACROAGGREGATI	Tributi in conto capitale a carico dell'ente	Investimenti fissi lordi	Contributi agli investimenti	Trasferimenti in conto capitale	Altre spese in conto capitale	Totale SPESE IN CONTO CAPITALE	Acquisizioni di attività finanziarie	Concessione crediti di breve termine	Concessione crediti di medio - lungo termine	Altre spese per incremento di attività finanziarie	Totale SPESE PER INCREMENTO DI ATTIVITA' FINANZIARIE
	201	202	203	204	205	200	301	302	303	304	300
<b>MISSIONE 9 - Sviluppo sostenibile e tutela del territorio e dell'ambiente</b>											
09											
01	0,00	2.350.000,00	0,00	0,00	0,00	2.350.000,00	0,00	0,00	0,00	0,00	0,00
02	0,00	0,00	0,00	0,00	0,00	0,00	0,00	0,00	0,00	0,00	0,00
03	0,00	0,00	0,00	0,00	0,00	0,00	0,00	0,00	0,00	0,00	0,00
04	0,00	5.000.000,00	0,00	0,00	0,00	5.000.000,00	0,00	0,00	0,00	0,00	0,00
05	0,00	0,00	0,00	0,00	0,00	0,00	0,00	0,00	0,00	0,00	0,00
06	0,00	0,00	0,00	0,00	0,00	0,00	0,00	0,00	0,00	0,00	0,00
<b>TOTALE MISSIONE 9 - Sviluppo sostenibile e tutela del territorio e dell'ambiente</b>	<b>0,00</b>	<b>7.350.000,00</b>	<b>0,00</b>	<b>0,00</b>	<b>0,00</b>	<b>7.350.000,00</b>	<b>0,00</b>	<b>0,00</b>	<b>0,00</b>	<b>0,00</b>	<b>0,00</b>
<b>MISSIONE 10 - Trasporti e diritto alla mobilità</b>											
10											
02	0,00	0,00	0,00	0,00	0,00	0,00	0,00	0,00	0,00	0,00	0,00
05	0,00	1.090.000,00	0,00	0,00	500.000,00	1.590.000,00	0,00	0,00	0,00	0,00	0,00
<b>TOTALE MISSIONE 10 - Trasporti e diritto alla mobilità</b>	<b>0,00</b>	<b>1.090.000,00</b>	<b>0,00</b>	<b>0,00</b>	<b>500.000,00</b>	<b>1.590.000,00</b>	<b>0,00</b>	<b>0,00</b>	<b>0,00</b>	<b>0,00</b>	<b>0,00</b>
<b>MISSIONE 11 - Soccorso civile</b>											
11											
01	0,00	0,00	0,00	0,00	0,00	0,00	0,00	0,00	0,00	0,00	0,00
02	0,00	0,00	0,00	0,00	0,00	0,00	0,00	0,00	0,00	0,00	0,00
<b>TOTALE MISSIONE 11 - Soccorso civile</b>	<b>0,00</b>	<b>0,00</b>	<b>0,00</b>	<b>0,00</b>	<b>0,00</b>	<b>0,00</b>	<b>0,00</b>	<b>0,00</b>	<b>0,00</b>	<b>0,00</b>	<b>0,00</b>
<b>MISSIONE 12 - Diritti sociali, politiche sociali e famiglia</b>											
12											
01	0,00	0,00	0,00	0,00	0,00	0,00	0,00	0,00	0,00	0,00	0,00
02	0,00	0,00	0,00	0,00	0,00	0,00	0,00	0,00	0,00	0,00	0,00
03	0,00	0,00	0,00	0,00	0,00	0,00	0,00	0,00	0,00	0,00	0,00
04	0,00	0,00	0,00	0,00	0,00	0,00	0,00	0,00	0,00	0,00	0,00
05	0,00	0,00	0,00	0,00	0,00	0,00	0,00	0,00	0,00	0,00	0,00
06	0,00	0,00	0,00	0,00	0,00	0,00	0,00	0,00	0,00	0,00	0,00
07	0,00	0,00	0,00	0,00	0,00	0,00	0,00	0,00	0,00	0,00	0,00

MISSIONI E PROGRAMMI \ MACROAGGREGATI	Tributi in conto capitale a carico dell'ente	Investimenti fissi lordi	Contributi agli investimenti	Traferimenti in conto capitale	Altre spese in conto capitale	Totale SPESE IN CONTO CAPITALE	Acquisizioni di attività finanziarie	Concessione crediti di breve termine	Concessione crediti di medio - lungo termine	Altre spese per incremento di attività finanziarie	Totale SPESE PER INCREMENTO DI ATTIVITA' FINANZIARIE
	201	202	203	204	205	200	301	302	303	304	300
08 Cooperazione e associazionismo	0,00	0,00	0,00	0,00	0,00	0,00	0,00	0,00	0,00	0,00	0,00
09 Servizio necroscopico e cimiteriale	0,00	0,00	0,00	0,00	0,00	0,00	0,00	0,00	0,00	0,00	0,00
<b>TOTALE MISSIONE 12 - Diritti sociali, politiche sociali e famiglia</b>	<b>0,00</b>	<b>0,00</b>	<b>0,00</b>	<b>0,00</b>	<b>0,00</b>	<b>0,00</b>	<b>0,00</b>	<b>0,00</b>	<b>0,00</b>	<b>0,00</b>	<b>0,00</b>
<b>13 MISSIONE 13 - Tutela della salute</b>											
07 Ulteriori spese in materia sanitaria	0,00	0,00	0,00	0,00	0,00	0,00	0,00	0,00	0,00	0,00	0,00
<b>TOTALE MISSIONE 13 - Tutela della salute</b>	<b>0,00</b>	<b>0,00</b>	<b>0,00</b>	<b>0,00</b>	<b>0,00</b>	<b>0,00</b>	<b>0,00</b>	<b>0,00</b>	<b>0,00</b>	<b>0,00</b>	<b>0,00</b>
<b>14 MISSIONE 14 - Sviluppo economico e competitività</b>											
02 Commercio - reti distributive - tutela dei consumatori	0,00	0,00	0,00	0,00	0,00	0,00	0,00	0,00	0,00	0,00	0,00
<b>TOTALE MISSIONE 14 - Sviluppo economico e competitività</b>	<b>0,00</b>	<b>0,00</b>	<b>0,00</b>	<b>0,00</b>	<b>0,00</b>	<b>0,00</b>	<b>0,00</b>	<b>0,00</b>	<b>0,00</b>	<b>0,00</b>	<b>0,00</b>
<b>15 MISSIONE 15 - Politiche per il lavoro e la formazione professionale</b>											
01 Servizi per lo sviluppo del mercato del lavoro	0,00	0,00	0,00	0,00	0,00	0,00	0,00	0,00	0,00	0,00	0,00
<b>TOTALE MISSIONE 15 - Politiche per il lavoro e la formazione professionale</b>	<b>0,00</b>	<b>0,00</b>	<b>0,00</b>	<b>0,00</b>	<b>0,00</b>	<b>0,00</b>	<b>0,00</b>	<b>0,00</b>	<b>0,00</b>	<b>0,00</b>	<b>0,00</b>
<b>16 MISSIONE 16 - Agricoltura, politiche agroalimentari e pesca</b>											
01 Sviluppo del settore agricolo e del sistema agroalimentare	0,00	0,00	0,00	0,00	0,00	0,00	0,00	0,00	0,00	0,00	0,00
<b>TOTALE MISSIONE 16 - Agricoltura, politiche agroalimentari e pesca</b>	<b>0,00</b>	<b>0,00</b>	<b>0,00</b>	<b>0,00</b>	<b>0,00</b>	<b>0,00</b>	<b>0,00</b>	<b>0,00</b>	<b>0,00</b>	<b>0,00</b>	<b>0,00</b>
<b>17 MISSIONE 17 - Energia e diversificazione delle fonti energetiche</b>											
01 Fonti energetiche	0,00	0,00	0,00	0,00	0,00	0,00	0,00	0,00	0,00	0,00	0,00
<b>TOTALE MISSIONE 17 - Energia e diversificazione delle fonti energetiche</b>	<b>0,00</b>	<b>0,00</b>	<b>0,00</b>	<b>0,00</b>	<b>0,00</b>	<b>0,00</b>	<b>0,00</b>	<b>0,00</b>	<b>0,00</b>	<b>0,00</b>	<b>0,00</b>
<b>20 MISSIONE 20 - Fondi e accantonamenti</b>											
01 Fondo di riserva	0,00	0,00	0,00	0,00	0,00	0,00	0,00	0,00	0,00	0,00	0,00
02 Fondo crediti di dubbia esigibilità	0,00	0,00	0,00	0,00	0,00	0,00	0,00	0,00	0,00	0,00	0,00

MISSIONI E PROGRAMMI \ MACROAGGREGATI	Tributi in conto capitale a carico dell'ente	Investimenti fissi lordi	Contributi agli investimenti	Trasferimenti in conto capitale	Altre spese in conto capitale	Totale SPESE IN CONTO CAPITALE	Acquisizioni di attività finanziarie	Concessione crediti di breve termine	Concessione crediti di medio - lungo termine	Altre spese per incremento di attività finanziarie	Totale SPESE PER INCREMENTO DI ATTIVITA' FINANZIARIE
	201	202	203	204	205	200	301	302	303	304	300
03											
Altri fondi	0,00	0,00	0,00	0,00	0,00	0,00	0,00	0,00	0,00	0,00	0,00
TOTALE MISSIONE 20 - Fondi e accantonamenti	0,00	0,00	0,00	0,00	0,00	0,00	0,00	0,00	0,00	0,00	0,00
TOTALE GENERALE DELLE SPESE	0,00	8.890.000,00	0,00	0,00	510.000,00	9.400.000,00	0,00	0,00	0,00	0,00	633.866,18

**SPESE PER MISSIONI, PROGRAMMI E MACROAGGREGATI**  
**SPESE PER RIMBORSO DI PRESTITI - PREVISIONI DI COMPETENZA**  
**Esercizio finanziario 2016 - Anno 2016**

MISSIONI E PROGRAMMI \ MACROAGGREGATI	Rimborso di titoli obbligazionari	Rimborso prestiti a breve termine	Rimborso mutui e altri finanziamenti a medio lungo termine	Rimborso di altre forme di indebitamento	Totale
	401	402	403	404	400
<b>50 MISSIONE 50 - Debito pubblico</b>					
02 Quota capitale ammortamento mutui e prestiti obbligazionari	126.400,00	0,00	1.615.637,00	0,00	1.742.037,00
<b>TOTALE MISSIONE 50 - Debito pubblico</b>	<b>126.400,00</b>	<b>0,00</b>	<b>1.615.637,00</b>	<b>0,00</b>	<b>1.742.037,00</b>
<b>TOTALE GENERALE DELLE SPESE</b>	<b>126.400,00</b>	<b>0,00</b>	<b>1.615.637,00</b>	<b>0,00</b>	<b>1.742.037,00</b>



**SPESE PER MISSIONI, PROGRAMMI E MACROAGGREGATI**  
**SPESE PER RIMBORSO DI PRESTITI - PREVISIONI DI COMPETENZA**  
**Esercizio finanziario 2016 - Anno 2017**

MISSIONI E PROGRAMMI \ MACROAGGREGATI	Rimborso di titoli obbligazionari	Rimborso prestiti a breve termine	Rimborso mutui e altri finanziamenti a medio lungo termine	Rimborso di altre forme di indebitamento	Totale
	401	402	403	404	400
<b>50 MISSIONE 50 - Debito pubblico</b>					
02 Quota capitale ammortamento mutui e prestiti obbligazionari	126.400,00	0,00	1.673.500,00		1.799.900,00
<b>TOTALE MISSIONE 50 - Debito pubblico</b>	<b>126.400,00</b>	<b>0,00</b>	<b>1.673.500,00</b>	<b>0,00</b>	<b>1.799.900,00</b>
<b>TOTALE GENERALE DELLE SPESE</b>	<b>126.400,00</b>	<b>0,00</b>	<b>1.673.500,00</b>	<b>0,00</b>	<b>1.799.900,00</b>

**SPESE PER MISSIONI, PROGRAMMI E MACROAGGREGATI**  
**SPESE PER RIMBORSO DI PRESTITI - PREVISIONI DI COMPETENZA**  
**Esercizio finanziario 2016 - Anno 2018**

MISSIONI E PROGRAMMI \ MACROAGGREGATI	Rimborso di titoli obbligazionari	Rimborso prestiti a breve termine	Rimborso mutui e altri finanziamenti a medio lungo termine	Rimborso di altre forme di indebitamento	Totale
	401	402	403	404	400
<b>50 MISSIONE 50 - Debito pubblico</b>					
02 Quota capitale ammortamento mutui e prestiti obbligazionari	126.400,00	0,00	1.670.970,00	0,00	1.797.370,00
<b>TOTALE MISSIONE 50 - Debito pubblico</b>	<b>126.400,00</b>	<b>0,00</b>	<b>1.670.970,00</b>	<b>0,00</b>	<b>1.797.370,00</b>
<b>TOTALE GENERALE DELLE SPESE</b>	<b>126.400,00</b>	<b>0,00</b>	<b>1.670.970,00</b>	<b>0,00</b>	<b>1.797.370,00</b>

**SPESE PER MISSIONI, PROGRAMMI E MACROAGGREGATI**  
**SPESE PER SERVIZI PER CONTO TERZI E PARTITE DI GIRO - PREVISIONI DI COMPETENZA**  
**Esercizio finanziario 2016 - Anno 2016**

MISSIONI E PROGRAMMI \ MACROAGGREGATI		Uscite per partite di giro	Uscite per conto terzi	Totale
		701	702	700
99	MISSIONE 99 - Servizi per conto terzi	3.640.000,00	110.000,00	3.750.000,00
01	Servizi per conto terzi e Partite di giro	3.640.000,00	110.000,00	3.750.000,00
	<b>TOTALE MISSIONE 99 - Servizi per conto terzi</b>	<b>3.640.000,00</b>	<b>110.000,00</b>	<b>3.750.000,00</b>
	<b>TOTALE GENERALE DELLE SPESE</b>	<b>3.640.000,00</b>	<b>110.000,00</b>	<b>3.750.000,00</b>

**SPESE PER MISSIONI, PROGRAMMI E MACROAGGREGATI**  
**SPESE PER SERVIZI PER CONTO TERZI E PARTITE DI GIRO - PREVISIONI DI COMPETENZA**  
**Esercizio finanziario 2016 - Anno 2017**

MISSIONI E PROGRAMMI \ MACROAGGREGATI		Uscite per partite di giro	Uscite per conto terzi	Totale
		701	702	700
99	<b>MISSIONE 99 - Servizi per conto terzi</b>			
01	Servizi per conto terzi e Partite di giro	2.340.000,00	110.000,00	2.450.000,00
	<b>TOTALE MISSIONE 99 - Servizi per conto terzi</b>	<b>2.340.000,00</b>	<b>110.000,00</b>	<b>2.450.000,00</b>
	<b>TOTALE GENERALE DELLE SPESE</b>	<b>2.340.000,00</b>	<b>110.000,00</b>	<b>2.450.000,00</b>

**SPESE PER MISSIONI, PROGRAMMI E MACROAGGREGATI**  
**SPESE PER SERVIZI PER CONTO TERZI E PARTITE DI GIRO - PREVISIONI DI COMPETENZA**  
**Esercizio finanziario 2016 - Anno 2018**

	MISSIONI E PROGRAMMI \ MACROAGGREGATI	Uscite per partite di giro	Uscite per conto terzi	Totale
		701	702	700
99	<i>MISSIONE 99 - Servizi per conto terzi</i>			
01	<i>Servizi per conto terzi e Partite di giro</i>	2.340.000,00	110.000,00	2.450.000,00
	<b>TOTALE MISSIONE 99 - Servizi per conto terzi</b>	<b>2.340.000,00</b>	<b>110.000,00</b>	<b>2.450.000,00</b>
	<b>TOTALE GENERALE DELLE SPESE</b>	<b>2.340.000,00</b>	<b>110.000,00</b>	<b>2.450.000,00</b>

**SPESE PER TITOLI E MACROAGGREGATI  
PREVISIONI DI COMPETENZA**

	TITOLI E MACROAGGREGATI DI SPESA	Previsioni dell'anno cui si riferisce il bilancio		Previsioni dell'anno 2017		Previsioni dell'anno 2018	
		Totale	- di cui non ricorrenti	Totale	- di cui non ricorrenti	Totale	- di cui non ricorrenti
	<b>SPESE CORRENTI</b>						
101	Redditi da lavoro dipendente	4.911.375,64	0,00	4.783.189,00	0,00	4.609.389,00	0,00
102	Imposte e tasse a carico dell'ente	281.466,92	0,00	282.266,00	0,00	282.266,00	0,00
103	Acquisto di beni e servizi	6.254.786,05	0,00	5.816.379,73	0,00	5.797.659,54	0,00
104	Trasferimenti correnti	531.399,97	0,00	452.006,02	0,00	452.006,02	0,00
105	Trasferimenti di inibuti (solo per le Regioni)	145.000,00	0,00	140.000,00	0,00	140.000,00	0,00
107	Interessi passivi	861.391,00	0,00	793.880,00	0,00	724.650,00	0,00
109	Rimborsi e poste correttive delle entrate	17.716,00	0,00	18.500,00	0,00	18.500,00	0,00
110	Altre spese correnti	720.774,78	0,00	645.286,78	0,00	766.580,97	0,00
100	<b>Totale TITOLO 1</b>	<b>13.723.910,36</b>	<b>0,00</b>	<b>12.931.507,53</b>	<b>0,00</b>	<b>12.791.051,53</b>	<b>0,00</b>
	<b>SPESE IN CONTO CAPITALE</b>						
202	Investimenti fissi lordi	4.748.707,53	0,00	12.659.093,83	0,00	8.890.000,00	0,00
203	Contributi agli investimenti	10.000,00	0,00	0,00	0,00	0,00	0,00
204	Altri trasferimenti in conto capitale	5.240,00	0,00	0,00	0,00	0,00	0,00
205	Altre spese in conto capitale	940.541,58	0,00	10.000,00	0,00	510.000,00	0,00
200	<b>Totale TITOLO 2</b>	<b>5.704.489,11</b>	<b>0,00</b>	<b>12.669.093,83</b>	<b>0,00</b>	<b>9.400.000,00</b>	<b>0,00</b>
	<b>SPESE PER INCREMENTO DI ATTIVITÀ FINANZIARIE</b>						
302	Concessione crediti di breve termine	0,00	0,00	0,00	0,00	0,00	0,00
303	Concessione crediti di medio - lungo termine	0,00	0,00	0,00	0,00	0,00	0,00
304	Altre spese per incremento di attività finanziarie	633.866,18	0,00	633.866,18	0,00	633.866,18	0,00
300	<b>Totale TITOLO 3</b>	<b>633.866,18</b>	<b>0,00</b>	<b>633.866,18</b>	<b>0,00</b>	<b>633.866,18</b>	<b>0,00</b>
401	<b>RIMBORSO DI PRESTITI</b> Rimborso di titoli obbligazionari	126.400,00	0,00	126.400,00	0,00	126.400,00	0,00

	TITOLI E MACROAGGREGATI DI SPESA	Previsioni dell'anno cui si riferisce il bilancio		Previsioni dell'anno 2017		Previsioni dell'anno 2018	
		Totale	- di cui non ricorrenti	Totale	- di cui non ricorrenti	Totale	- di cui non ricorrenti
		403	Rimborso mutui e altri finanziamenti a medio lungo termine	1.615.637,00	0,00	1.673.500,00	0,00
400	<b>Totale TITOLO 4</b>	<b>1.742.037,00</b>	<b>0,00</b>	<b>1.799.900,00</b>	<b>0,00</b>	<b>1.797.370,00</b>	<b>0,00</b>
null	<b>CHIUSURA ANTICIPAZIONI DA ISTITUTO TESORIERE/CASSIERE</b>						
501	Chiusura Anticipazioni ricevute da istituto tesoriere/cassiere	7.239.653,00	0,00	7.239.653,00	0,00	7.239.653,00	0,00
500	<b>Totale TITOLO 5</b>	<b>7.239.653,00</b>	<b>0,00</b>	<b>7.239.653,00</b>	<b>0,00</b>	<b>7.239.653,00</b>	<b>0,00</b>
701	<b>SPESE PER CONTO TERZI E PARTITE DI GIRO</b>						
702	Uscite per partite di giro	3.640.000,00	0,00	2.340.000,00	0,00	2.340.000,00	0,00
700	Uscite per conto terzi	110.000,00	0,00	110.000,00	0,00	110.000,00	0,00
	<b>Totale TITOLO 7</b>	<b>3.750.000,00</b>	<b>0,00</b>	<b>2.450.000,00</b>	<b>0,00</b>	<b>2.450.000,00</b>	<b>0,00</b>
	<b>TOTALE</b>	<b>32.793.955,65</b>	<b>0,00</b>	<b>37.724.020,54</b>	<b>0,00</b>	<b>34.311.940,71</b>	<b>0,00</b>





## BILANCIO DI PREVISIONE PER L'ESERCIZIO FINANZIARIO 2016

Pag.3

Distinta delle unità di previsione di Spesa a cui si imputano le annualità dei mutui in ammortamento

Importo originario	Debito residuo al 01/01/2016	Quota interesse		Quota capitale		Descrizione	Tasso %	Durata	
		Importo	Codice Bilancio	Capitolo/Articolo C.d.R. C.d.G. Progetto	Importo				Codice Bilancio
<b>MUTUI ALTRI ISTITUTI</b>									
	0098783	<b>BANCA CARIGE SPA</b>							
38.823,40	20.726,47	539,62	1100506	003725/1350	3.923,46	3010303	003917/1397	0210-FORNITURA E MESSA IN OPERA DI PREFABBRICATI CIMITERIALI PER AMPLIAMENTO CIMITERO CAVI	2,732 % 2011/2020
				04			04		
				52			52		
				PGT011			00		
26.000,00	14.334,56	569,74	1040506	003379/1433	2.635,64	3010303	003917/1397	0215-IMPIANTI FOTOVOLTAICI CORPO AGGIUNTO SCUOLE ELEMENTARI "E.RIBOLI"	4,164 % 2011/2020
				04			04		
				52			52		
				PGT006			00		
2.700.000,00	2.235.745,75	103.731,28	1010806	003214/1517	64.525,96	3010303	003917/1397	0226-MUTUO PAGAMENTO DEBITI FUORI BILANCIO PER ESPROPRI	4,673 % 2007/2036
				04			04		
				52			52		
				PGT009			00		
	014593	<b>INTESA SANPAOLO SPA</b>							
1.879.250,00	1.221.740,19	1.971,79	1010506	003086/1114	89.432,58	3010303	003917/1397	0197-OPERE VARIE - CONTRATTO REP.N.4977/19.10.2006 - DELIBERA DI GIUNTA COMUNALE N.420/22.12.2006 - ( EX BANCA INTESA 1 )	4,248 % 2007/2026
				04			04		
				52			52		
				PGT010			00		
		922,86	1010806	003214/1517					
				04					
				52					
				PGT009					
		18.129,45	1080106	003502/1260					
				04					
				52					
				PGT003					
		29.405,54	1090606	003610/1401					
				04					
				52					
				PGT001					

BILANCIO DI PREVISIONE PER L'ESERCIZIO FINANZIARIO 2016

Distinta delle unità di previsione di Spesa a cui si imputano le annualità dei mutui in ammortamento

Importo originario	Debito residuo al 01/01/2016	Quota interesse		Quota capitale		Descrizione	Tasso %		
		Importo	Codice Bilancio	Capitolo/Articolo C.d.R. C.d.G. Progetto	Importo			Codice Bilancio	Capitolo/Articolo C.d.R. C.d.G. Progetto
1.197.874,49	778.206,87	588,13	1010506	003086/1114	57.027,69	3010303	003917/1397	0198-OPERE VARIE - CONTRATTO REP.N.5008/19.12.2006 - DELIBERA DI GIUNTA COMUNALE	4,227 %
		3.084,53	1010806	003214/1517			04	N.420/22.12.2006 - ( EX BANCA INTESA 2 )	2007/2026
				PGT010			52		
		2.669,00	1040506	003379/1433			00		
				PGT009					
		14.837,73	1080106	003502/1260					
				PGT006					
		2.669,00	1080206	003520/1435					
				PGT003					
		4.001,90	1090506	003584/1533					
				PGT003					
		4.113,82	1090606	003610/1401					
				PGT001					
		24.642,53	1010506	003086/1114	63.639,63	3010303	003917/1397	0199-OPERE VARIE - CONTRATTO REP.N.5044/16.2.2007 - DELIBERA DI GIUNTA COMUNALE	4,486 %
				PGT001			04	N.420/22.12.2006 - ( EX BANCA INTESA 3 )	2007/2027
		931.202,95					52		
				PGT010			00		
1.372.875,51									

MUTA ) MUTUI ALTRI ISTITUTI

BILANCIO DI PREVISIONE PER L'ESERCIZIO FINANZIARIO 2016

Distinta delle unità di previsione di Spesa a cui si imputano le annualità dei mutui in ammortamento

Importo originario	Debito residuo al 01/01/2016	Quota interesse			Quota capitale			Descrizione	Tasso %	Durata	
		Importo	Codice Bilancio	Capitolo/Articolo C.d.R. C.d.G. Progetto	Importo	Codice Bilancio	Capitolo/Articolo C.d.R. C.d.G. Progetto				
<b>MUTA ) MUTUI ALTRI ISTITUTI</b>											
		014593	INTESA SANPAOLO SPA								
			1.478,47	1010806	003214/1517						
					04						
					52						
					PGT009						
			14.496,33	1080106	003502/1260						
					04						
					52						
					PGT003						
	1.075.600,00	666.545,72	4.746,85	1040506	003379/1433		52.464,39	3010303	003917/1397	0200-OPERE VARIE - CONTRATTO REP.N.4819/26.1.2006 - DELIBERA GC.N.426/24.11.2005 - ( EX BANCA OPI - PRATICA N.73600 )	3,907 %  2006/2026
					04				04		
					52				52		
					PGT006				00		
			17.225,53	1080106	003502/1260						
					04						
					52						
					PGT003						
			3.562,07	1090606	003610/1401						
					04						
					52						
					PGT001						
	1.270.000,00	757.689,32	2.771,29	1060206	003429/1226		63.134,99	3010303	003917/1397	0201-OPERE VARIE - CONTRATTO REP.N.4772/17.11.2005 - DELIBERA GC.N.303/1.9.2005 - ( EX BANCA OPI - PRATICA N.73469 )	3,991 %  2006/2025
					04				04		
					52				52		
					PGT005				00		
			9.234,72	1080106	003502/1260						
					04						
					52						
					PGT003						
			17.319,90	1090606	003610/1401						
					04						
					52						
					PGT001						

BILANCIO DI PREVISIONE PER L'ESERCIZIO FINANZIARIO 2016

Distinta delle unità di previsione di Spesa a cui si imputano le annualità dei mutui in ammortamento

Pag.6

Importo originario	Debito residuo al 01/01/2016	Quota interesse			Quota capitale			Descrizione	Tasso %	Durata
		Importo	Codice Bilancio	Capitolo/Articolo C.d.R. C.d.G. Progetto	Importo	Codice Bilancio	Capitolo/Articolo C.d.R. C.d.G. Progetto			
<b>MUTA ) MUTUI ALTRI ISTITUTI</b>										
100.000,00	59.660,58	014593	INTESA SANPAOLO SPA	003520/1435	4.971,26	3010303	003917/1397	0202-LAVORI ADEGUAMENTO IMPIANTI ILLUMINAZIONE PUBBLICA ( EX BANCA OPI PRATICA N.73472 )	4,227 %	2006/2025
				04			04			
				52			52			
				PGT003			00			
1.600.000,00	817.061,96			003086/1114	82.125,76	3010303	003917/1397	0203-OPERE VARIE - CONTRATTO REP.N.4438/22.4.2004 - DELIBERA DI GC N.47/23.2.2004 - ( EX BANCA OPI PRATICA N.72937 )	**1y**	2005/2024
				04			04			
				52			52			
				PGT010			00			
				003502/1260						
				04						
				52						
				PGT003						
				003725/1350						
				04						
				52						
				PGT011						
<b>MUTC ) MUTUI CASSA DD.PP.</b>										
78.848,42	18.990,24	0090291	CASSA DEPOSITI E PRESTITI SPA - CDP SPA	003085/1113	5.959,76	3010303	003916/1396	0003-COMPLETAMENTO CIVICA BIBLIOTECA	6 %	2000/2018
				04			04			
				52			52			
				PGT010			00			
130.000,00	51.295,64			003085/1113	9.536,53	3010303	003916/1396	0004-ADEGUAMENTO IGIENICO E STRUTTURALE LABORATORI SERV.V.GARIBALDI	3,62 %	2006/2020
				04			04			
				52			52			
				PGT010			00			
249.960,00	159.557,56			003085/1113	12.003,84	3010303	003916/1396	0005-RISTRUTTURAZIONE IMMOBILI - 1° LOTTO	3,686 %	2007/2026
				04			04			
				52			52			
				PGT010			00			

BILANCIO DI PREVISIONE PER L'ESERCIZIO FINANZIARIO 2016

Distinta delle unità di previsione di Spesa a cui si imputano le annualità dei mutui in ammortamento

Importo originario	Debito residuo al 01/01/2016	Quota interesse		Quota capitale		Descrizione	Tasso %	Durata
		Importo	Codice Bilancio	Importo	Codice Bilancio			
<b>MUTC.) MUTUI CASSA DD.PP.</b>								
	0090291	<b>CASSA DEPOSITI E PRESTITI SPA - CDP SPA</b>						
331.077,00	211.337,17	7.644,72	1010506	15.899,32	3010303	003916/1396	3,686 %	2007/2026
		04		04				
		52		52				
		PGT010		00				
200.000,00	141.239,75	6.530,97	1010506	9.000,99	3010303	003916/1396	4,698 %	2008/2027
		04		04				
		52		52				
		PGT010		00				
230.811,59	163.249,34	7.632,62	1010506	10.371,70	3010303	003916/1396	4,75 %	2008/2027
		04		04				
		52		52				
		PGT010		00				
100.000,00	70.986,32	3.405,97	1010506	4.476,97	3010303	003916/1396	4,874 %	2008/2027
		04		04				
		52		52				
		PGT010		00				
200.000,00	150.771,86	7.350,27	1010506	8.509,17	3010303	003916/1396	4,944 %	2009/2028
		04		04				
		52		52				
		PGT010		00				
70.000,00	51.568,14	2.061,67	1010506	3.082,19	3010303	003916/1396	4,058 %	2009/2028
		04		04				
		52		52				
		PGT010		00				
9.472,02	943,59	49,87	1010506	943,59	3010303	003916/1396	7 %	2001/2016
		04		04				
		52		52				
		PGT010		00				
20.000,00	4.778,26	198,15	1010806	2.333,45	3010303	003916/1396	4,716 %	2008/2017
		04		04				
		52		52				
		PGT009		00				

## BILANCIO DI PREVISIONE PER L'ESERCIZIO FINANZIARIO 2016

Distinta delle unità di previsione di Spesa a cui si imputano le annualità dei mutui in ammortamento

Pag.8

Importo originario	Debito residuo al 01/01/2016	Quota interesse		Quota capitale		Descrizione	Tasso %
		Importo	Codice Bilancio	Importo	Codice Bilancio		
50.000,00	27.757,96	1.294,49	1010806	3.422,97	3010303	0022-COSTRUZIONE IMPIANTO FOTOVOLTAICO ASILO NIDO	4,81 %
100.000,00	70.986,32	3.405,97	1010806	4.476,97	3010303	0023-ACQUISTO STRAORDINARIO STRUMENTAZIONI INFORMATICHE - FASE 1^	4,874 %
150.000,00	101.340,30	4.332,82	1010806	9.410,90	3010303	0024-ACQUISTO STRAORDINARIO STRUMENTAZIONI INFORMATICHE - FASE 2^	4,376 %
62.000,00	27.262,39	848,64	1010806	6.483,94	3010303	0025-ACQUISTO N.2 MEZZI PER SERVIZI GENERALI	3,308 %
50.000,00	21.984,01	683,71	1010806	5.228,79	3010303	0026-INSTALLAZIONE IMPIANTI DI VIDEOSORVEGLIANZA	3,305 %
100.000,00	66.852,95	2.577,59	1040506	6.320,51	3010303	0034-AMPLIAMENTO SCUOLE ELEM./RIBOLI - 6° LOTTO	3,948 %
86.000,00	54.896,58	1.985,77	1040506	4.129,99	3010303	0035-ADEGUAMENTO PREVENZIONE INCENDI SCUOLE ELEM./RIBOLI	3,686 %
50.000,00	27.732,85	1.285,75	1040506	3.422,85	3010303	0036-ADEGUAMENTO NORME PREVENZIONE INCENDI SCUOLE ELEM./CAVI	4,782 %

MUTUI CASSE DD.PP.

BILANCIO DI PREVISIONE PER L'ESERCIZIO FINANZIARIO 2016

Distinta delle unità di previsione di Spesa a cui si imputano le annualità dei mutui in ammortamento

Importo originario	Debito residuo al 01/01/2016	Quota interesse			Quota capitale			Descrizione	Tasso %	Durata		
		Importo	Codice Bilancio	Capitolo/Articolo C.d.R. C.d.G. Progetto	Importo	Codice Bilancio	Capitolo/Articolo C.d.R. C.d.G. Progetto					
<b>MUTC ) MUTUI CASSA DD.PP.</b>												
100.000,00	74.590,28	0090291	3.329,78	1040506	003378/1209	04	4.324,74	3010303	003916/1396	0037-AMPLIAMENTO SCUOLE ELEMENTARI " E.RIBOLI" - 6° LOTTO	4,529 %	2009/2028
100.000,00	77.580,74		2.969,16	1040506	003378/1209	PGT006	4.265,28	3010303	003916/1396	0038-PREVENZIONE INCENDI E ELIMINAZIONE BARRIERE ARCHITETTONICHE SCUOLE MEDIE "DON GNOCCHI" - LOTTO 2°	3,88 %	2010/2029
350.000,00	276.807,74		12.950,18	1040506	003378/1209	PGT006	14.325,82	3010303	003916/1396	0039-PREVENZIONE INCENDI E ELIMINAZIONE BARRIERE ARCHITETTONICHE SCUOLE MEDIE "DON GNOCCHI" - LOTTO 3°	4,739 %	2010/2029
100.000,00	66.846,30		2.574,70	1040506	003378/1209	PGT006	6.320,94	3010303	003916/1396	0040-IMPIANTO FOTOVOLTAICO COPERTURA SCUOLE MEDIE "DON GNOCCHI"	3,944 %	2010/2024
150.000,00	100.279,41		3.866,38	1040506	003378/1209	PGT006	9.480,76	3010303	003916/1396	0041-COMPLETAMENTO LAVORI PREVENZIONE INCENDI SCUOLE MEDIE "DON GNOCCHI" - LOTTO 3°	3,948 %	2010/2024
23.471,95	4.376,15		270,00	1060206	003428/1225	PGT006	2.112,86	3010303	003916/1396	0051-COPERTURA PALESTRE COMUNALI	7 %	2001/2017
11.611,03	2.796,43		154,81	1060206	003428/1225	PGT005	877,63	3010303	003916/1396	0052-COPERTURA PALESTRE COMUNALI	6 %	2000/2018
50.000,00	27.552,19		1.223,41	1060206	003428/1225	PGT005	3.421,89	3010303	003916/1396	0053-MANUTENZIONE STRAORDINARIA BOCCIODROMO COMUNALE	4,581 %	2008/2022

BILANCIO DI PREVISIONE PER L'ESERCIZIO FINANZIARIO 2016

Distinta delle unità di previsione di Spesa a cui si imputano le annualità dei mutui in ammortamento

Pag.10

Importo originario	Debito residuo al 01/01/2016	Quota interesse		Quota capitale		Descrizione	Tasso % Durata
		Importo	Codice Bilancio	Importo	Codice Bilancio		
<b>MUTC I MUTUI CASSA DD.PP.</b>							
560.000,00	420.078,44	19.667,79	1060206	24.010,95	3010303	0054-MANUTENZIONE STRAORDINARIA CAMPO SPORTIVO "RIBOLI" - MANTO IN ERBA ARTIFICIALE	4,749 % 2009/2028
			04		04		
			52		52		
			PGT005		00		
220.000,00	166.207,49	8.244,38	1060206	9.327,86	3010303	0055-RICOSTRUZIONE IMPIANTI SPORTIVI V.EKENGREN	5,03 % 2009/2028
			04		04		
			52		52		
			PGT005		00		
129.637,82	24.170,21	1.491,21	1080106	11.669,53	3010303	0092-COSTRUZIONE PARCHEGGIO PUBBLICO V.FIESCHI - 1° LOTTO	7 % 2001/2017
			04		04		
			52		52		
			PGT003		00		
460.925,73	127.391,12	7.052,65	1080106	39.979,53	3010303	0093-PARCHEGGIO PUBBLICO PRESSO CIMITERO URBANO	6 % 2004/2018
			04		04		
			52		52		
			PGT003		00		
5.475,75	1.513,41	63,78	1080106	474,95	3010303	0094-PIAZZETTA EX ARENA SPLENDOR E RICOSTRUZIONE MURO SCUOLE ELEMENTARI "E. RIBOLI"	6 % 2004/2018
			04		04		
			52		52		
			PGT003		00		
232.405,60	68.475,45	3.552,51	1080106	15.751,81	3010303	0096-PAVIMENTAZIONE CENTRO STORICO LAVAGNA E CAVI BORGO	5,5 % 2000/2019
			04		04		
			52		52		
			PGT003		00		
35.100,00	8.445,91	365,32	1080106	4.120,38	3010303	0101-COMPLETAMENTO PARCHEGGIO V.GARIBALDI	4,918 % 2008/2017
			04		04		
			52		52		
			PGT003		00		
210.000,00	148.883,75	7.080,24	1080106	9.413,76	3010303	0102-MANUTENZIONE STRAORDINARIA OPERE DI VIABILITA' COMUNALE	4,831 % 2008/2027
			04		04		
			52		52		
			PGT003		00		



BILANCIO DI PREVISIONE PER L'ESERCIZIO FINANZIARIO 2016

Distinta delle unità di previsione di Spesa a cui si imputano le annualità dei mutui in ammortamento

Importo originario	Debito residuo al 01/01/2016	Quota interesse			Quota capitale			Descrizione	Tasso %	Durata	
		Importo	Codice Bilancio	Capitolo/Articolo C.d.R. C.d.G. Progetto	Importo	Codice Bilancio	Capitolo/Articolo C.d.R. C.d.G. Progetto				
<b>MUTC ) MUTUI CASSA DD.PP.</b>											
300.000,00	211.859,65	0090291	CASSA DEPOSITI E PRESTITI SPA - CDP SPA	9.796,43	1080106	003501/1259 04 52 PGT003	13.501,49	3010303	003916/1396 04 52 00	0103-SISTEMAZIONE P.ZZA INNOCENZO IV°	4,698 % 2008/2027
111.000,00	78.388,06			3.624,69	1080106	003501/1259 04 52 PGT003	4.995,55	3010303	003916/1396 04 52 00	0104-ADEGUAMENTO MARCIAPIEDI PER ELIMINAZIONE BARRIERE ARCHITETTONICHE	4,698 % 2008/2027
20.000,00	4.772,65			196,52	1080106	003501/1259 04 52 PGT003	2.331,10	3010303	003916/1396 04 52 00	0105-PARCHEGGIO PUBBLICO V.DELLA PINETA	4,683 % 2008/2017
120.000,00	85.183,57			4.087,17	1080106	003501/1259 04 52 PGT003	5.372,37	3010303	003916/1396 04 52 00	0106-SISTEMAZIONE STRADE COMUNALI	4,874 % 2008/2027
39.000,00	9.306,65			383,24	1080106	003501/1259 04 52 PGT003	4.545,64	3010303	003916/1396 04 52 00	0107-PAVIMENTAZIONE P.ZZA DELLA MERIDIANA	4,683 % 2008/2017
50.000,00	31.189,44			1.520,15	1080106	003501/1259 04 52 PGT003	3.258,57	3010303	003916/1396 04 52 00	0108-MANUTENZIONE STRAORDINARIA ARREDO URBANO P.ZZA N.SAURO	5,003 % 2009/2023
240.000,00	181.566,50			9.105,20	1080106	003501/1259 04 52 PGT003	10.153,30	3010303	003916/1396 04 52 00	0109-SISTEMA REGOLAMENTAZIONE TRAFFICO P.ZZA TORINO	5,085 % 2009/2028
200.000,00	151.297,86			7.584,29	1080106	003501/1259 04 52 PGT003	8.461,77	3010303	003916/1396 04 52 00	0110-LAVORI PAVIMENTAZIONE STRADALE	5,083 % 2009/2028



BILANCIO DI PREVISIONE PER L'ESERCIZIO FINANZIARIO 2016

Distinta delle unità di previsione di Spesa a cui si imputano le annualità dei mutui in ammortamento

Importo originario	Debito residuo al 01/01/2016	Quota interesse			Quota capitale			Descrizione	Tasso %	Durata
		Importo	Codice Bilancio	Capitolo/Articolo C.d.R. C.d.G. Progetto	Importo	Codice Bilancio	Capitolo/Articolo C.d.R. C.d.G. Progetto			
<b>MUTUI CASSA DD.PP.</b>										
80.000,00	62.064,58	2.375,32	1080106	003501/1259 04 52	3.412,22	3010303	003916/1396 04 52 00	0119-LAVORI RIFACIMENTO PAVIMENTAZIONE VICOLI DEL CENTRO STORICO	3,88 %	2010/2029
600.000,00	467.391,09	18.711,84	1080106	003501/1259 04 52 PGT003	25.378,46	3010303	003916/1396 04 52 00	0120-LAVORI PAVIMENTAZIONE STRADALE IN CONGLOMERATO BITUMINOSO	4,058 %	2010/2029
31.750,00	21.413,28	900,60	1080106	003501/1259 04 52 PGT003	1.994,46	3010303	003916/1396 04 52 00	0121-LAVORI SCARPATA V.AURELIA TRA CAVI BORGO E V.DEL CIGNO	4,305 %	2010/2024
95.000,00	64.453,17	2.865,79	1080106	003501/1259 04 52 PGT003	5.941,83	3010303	003916/1396 04 52 00	0122-LAVORI ADEGUAMENTO MARCIAPIEDI - ANNO 2009	4,55 %	2010/2024
100.000,00	67.474,68	2.850,44	1080106	003501/1259 04 52 PGT003	6.279,68	3010303	003916/1396 04 52 00	0123-LAVORI ADEGUAMENTO ARREDO URBANO	4,324 %	2010/2024
60.000,00	26.602,93	905,05	1080106	003501/1259 04 52 PGT003	6.297,79	3010303	003916/1396 04 52 00	0124-LAVORI ADEGUAMENTO FERMATE AUTOBUS	3,614 %	2010/2019
100.000,00	66.799,78	2.554,57	1080106	003501/1259 04 52 PGT003	6.323,93	3010303	003916/1396 04 52 00	0125-LAVORI RIQUALIFICAZIONE PAVIMENTAZIONE VICO N.BIXIO E VICO MANIN	3,916 %	2010/2024
100.000,00	66.846,30	2.574,70	1080106	003501/1259 04 52 PGT003	6.320,94	3010303	003916/1396 04 52 00	0126-LAVORI COSTRUZIONE NUOVA STRADA CARRABILE S.GIULIA - LOC.SENAXI	3,944 %	2010/2024

BILANCIO DI PREVISIONE PER L'ESERCIZIO FINANZIARIO 2016

Distinta delle unità di previsione di Spesa a cui si imputano le annualità dei mutui in ammortamento

Importo originario	Debito residuo al 01/01/2016	Quota interesse		Quota capitale		Descrizione	Tasso %	Durata
		Importo	Codice Bilancio	Capitolo/Articolo C.d.R. C.d.G. Progetto	Importo			
<b>MUTUI CASSA DD.PP.</b>								
100.000,00	66.852,95	0090291	CASSA DEPOSITI E PRESTITI SPA - CDP SPA	003501/1259	003916/1396	0127-LAVORI RIQUALIFICAZIONE MARCIAPIEDE LATO MARE V.AURELIA - 1° LOTTO	3,948 %	2010/2024
			2.577,59	1080106	04			
					52			
					PGT003			
445.000,00	348.769,20		14.895,83	1080106	003501/1259	0128-LAVORI PROLUNGAMENTO PASSEGGIATA A MARE- 3° LOTTO	4,328 %	2010/2029
			1.485,69	1080206	04			
					52			
					PGT003			
129.114,22	29.290,85		1.485,69	1080206	003518/1265	0139-IMPIANTO ILLUMINAZIONE PUBBLICA LOC.SORLANA	5,5 %	1999/2018
			140,63	1080206	04			
					52			
					PGT003			
14.900,00	3.535,58		140,63	1080206	003518/1265	0140-IMPIANTI ILLUMINAZIONE PUBBLICA - V.ALESSANDRIA - CAVI	4,524 %	2008/2017
			2.577,59	1080206	04			
					52			
					PGT003			
100.000,00	66.852,95		2.577,59	1080206	003518/1265	0141-COSTRUZIONE ED ADEGUAMENTO IMPIANTI II.PP. VIE CITTADINE	3,948 %	2010/2024
			2.490,09	1090406	04			
					52			
					PGT003			
113.504,94	45.292,75		2.490,09	1090406	003555/1278	0168-MUTUO FOGNATURA VIA DELLA PINETA	5,75 %	2004/2020
			165,52	1090606	04			
					52			
					PGT012			
16.900,00	4.031,03		165,52	1090606	003609/1599	0174-PULIZIA ALVEI CORSI D'ACQUA	4,67 %	2008/2017
			1.357,27	1090606	04			
					52			
					PGT001			
53.000,00	29.380,65		1.357,27	1090606	003609/1599	0175-LAVORI RIQUALIFICAZIONE AREE VERDE PUBBLICO	4,765 %	2008/2022
					04			
					52			
					PGT001			

BILANCIO DI PREVISIONE PER L'ESERCIZIO FINANZIARIO 2016

Distinta delle unità di previsione di Spesa a cui si imputano le annualità dei mutui in ammortamento

Importo originario	Debito residuo al 01/01/2016	Quota interesse			Quota capitale			Descrizione	Tasso %	Durata
		Importo	Codice Bilancio	Capitolo/Articolo C.d.R. C.d.G. Progetto	Importo	Codice Bilancio	Capitolo/Articolo C.d.R. C.d.G. Progetto			
<b>MUTUI MUTUI CASSA DD.PP.</b>										
		<b>0090291</b>	<b>CASSA DEPOSITI E PRESTITI SPA - CDP SPA</b>							
70.000,00	49.452,92	2.293,06	1090606	003609/1599	3.149,14	3010303	003916/1396	0176-MANUTENZIONE STRAORDINARIA PARCO DEL COTONIFICIO - 3° LOTTO	4,711 %	2008/2027
				04			04			
				52			52			
				PGT001			00			
80.000,00	59.998,94	2.804,36	1090606	003609/1599	3.431,22	3010303	003916/1396	0177-MANUTENZIONE STRAORDINARIA GIARDINI E VERDE PUBBLICO	4,741 %	2009/2028
				04			04			
				52			52			
				PGT001			00			
80.000,00	59.367,33	2.535,04	1090606	003609/1599	3.486,02	3010303	003916/1396	0178-MANUTENZIONE STRAORDINARIA PARCO DEL COTONIFICIO - 4° LOTTO	4,333 %	2009/2028
				04			04			
				52			52			
				PGT001			00			
123.000,00	82.229,14	3.170,43	1090606	003609/1599	7.774,23	3010303	003916/1396	0179-RIQUALIFICAZIONE PARCO DEL COTONIFICIO - 5° LOTTO	3,948 %	2010/2024
				04			04			
				52			52			
				PGT001			00			
150.000,00	100.279,41	3.866,38	1090606	003609/1599	9.480,76	3010303	003916/1396	0180-MANUTENZIONE STRAORDINARIA VERDE PUBBLICO	3,948 %	2010/2024
				04			04			
				52			52			
				PGT001			00			
135.363,26	90.494,33	3.489,09	1090606	003609/1599	8.555,65	3010303	003916/1396	0181-LAVORI RESTAURO E RISISTEMAZIONE GIARDINI VILLA SPINOLA	3,948 %	2010/2024
				04			04			
				52			52			
				PGT001			00			
111.100,00	83.340,54	3.901,96	1100506	003724/1349	4.763,60	3010303	003916/1396	0183-LAVORI COSTRUZIONE NUOVO LOTTO LOCULI CIMITERO URBANO	4,749 %	2009/2028
				04			04			
				52			52			
				PGT011			00			
51.578,00	34.262,19	1.235,35	1100506	003724/1349	3.273,91	3010303	003916/1396	0184-COSTRUZIONE NUOVO LOTTO LOCULI D OSSARI CIM.BARASSI	3,693 %	2010/2024
				04			04			
				52			52			
				PGT011			00			

BILANCIO DI PREVISIONE PER L'ESERCIZIO FINANZIARIO 2016

Distinta delle unità di previsione di Spesa a cui si imputano le annualità dei mutui in ammortamento

Importo originario	Debito residuo al 01/01/2016	Quota interesse			Quota capitale			Descrizione	Tasso %  Durata	
		Importo	Codice Bilancio	Capitolo/Articolo C.d.R. C.d.G. Progetto	Importo	Codice Bilancio	Capitolo/Articolo C.d.R. C.d.G. Progetto			
<b>MUTUI MUTUI CASSA DD.PP.</b>										
		0090291	<b>CASSA DEPOSITI E PRESTITI SPA - CDP SPA</b>							
50.443,00	33.508,21	1.208,17	1100506	003724/1349	3.201,87	3010303	003916/1396	0185-COSTRUZIONE NUOVO LOTTO LOCULI CIM.CAVI	3,693 %  2010/2024	
				04			04			
				52			52			
				PGT011			00			
200.000,00	164.927,74	7.147,24	1010506	003085/1113	7.974,50	3010303	003916/1396	0204-LAVORI PALAZZO COMUNALE - RISTRUTTURAZIONE COMANDO PM ALA SUD - SERVIZI DEMOGRAFICI	4,386 %  2011/2030	
				04			04			
				52			52			
				PGT010			00			
500.000,00	412.478,53	17.960,95	1090606	003609/1599	19.911,97	3010303	003916/1396	0211-LAVORI DI REGIMAZIONE IDRAULICA RIO REZZA	4,407 %  2011/2030	
				04			04			
				52			52			
				PGT001			00			
150.000,00	110.108,13	4.601,83	1080106	003501/1259	9.039,35	3010303	003916/1396	0212-LAVORI MANUTENZIONE PAVIMENTAZIONE STRADALE IN CONGLOMERATO BITUMINOSO 2010	4,266 %  2011/2025	
				04			04			
				52			52			
				PGT003			00			
50.000,00	27.348,82	992,89	1090606	003609/1599	5.065,39	3010303	003916/1396	0213-LAVORI MANUTENZIONE STRAORDINARIA VERDE PUBBLICO 2010	3,805 %  2011/2020	
				04			04			
				52			52			
				PGT001			00			
50.000,00	33.551,19	2.000,47	1090606	003609/1599	4.776,85	3010303	003916/1396	0227-LAVORI DI REGIMAZIONE ACQUE METEORICHE	6,179 %  2012/2021	
				04			04			
				52			52			
				PGT001			00			
100.000,00	81.899,52	5.242,80	1010506	003085/1113	5.296,90	3010303	003916/1396	0228-LAVORI DI RESTAURO E RISANAMENTO CONSERVATIVO PALAZZO COMUNALE	6,505 %  2012/2026	
				04			04			
				52			52			
				PGT010			00			
200.000,00	177.965,54	11.827,56	1100506	003724/1349	6.478,54	3010303	003916/1396	0229-LAVORI DI COSTRUZIONE LOTTO LOCULI CIMITERO URBANO	6,706 %  2012/2031	
				04			04			
				52			52			
				PGT011			00			

BILANCIO DI PREVISIONE PER L'ESERCIZIO FINANZIARIO 2016

Distinta delle unità di previsione di Spesa a cui si imputano le annualità dei mutui in ammortamento

Importo originario	Debito residuo al 01/01/2016	Quota interesse		Quota capitale		Capitolo/Articolo C.d.R. C.d.G. Progetto	Descrizione	Tasso %	Durata
		Importo	Codice Bilancio	Importo	Codice Bilancio				
<b>MUTUI CASSA DD.PP.</b>									
	0090291	<b>CASSA DEPOSITI E PRESTITI SPA - CDP SPA</b>							
400.000,00	355.931,10	23.655,09	1040506	003378/1209	04	003916/1396	0230-LAVORI COMPLETAMENTO AMPLIAMENTO SCUOLE RIBOLI	6,706 %	2012/2031
				52		04			
				PGT006		00			
86.819,52	57.923,06	3.255,69	1080106	003501/1259	04	003916/1396	0231-SOMMA URGENZA - LAVORI DI MESSA IN SICUREZZA E PROTEZIONE PASSEGGIATA A MARE	5,827 %	2012/2021
				52		04			
				PGT003		00			
95.000,00	63.380,80	3.562,43	1080106	003501/1259	04	003916/1396	0232-LAVORI DI ADEGUAMENTO VIABILITA' STRADE FRAZIONALI	5,827 %	2012/2021
				52		04			
				PGT003		00			
100.000,00	81.592,42	5.009,93	1060206	003428/1225	04	003916/1396	0233-LAVORI DI RIQUALIFICAZIONE E MESSA IN SICUREZZA IMPIANTI BELVEDERE CAVI	6,241 %	2012/2026
				52		04			
				PGT005		00			
50.000,00	33.358,31	1.874,98	1010806	003212/1156	04	003916/1396	0234-LAVORI DI COSTRUZIONE E MANUTENZIONE IMPIANTI DI VIDEOSORVEGLIANZA - LOTTO 4*	5,827 %	2012/2021
				52		04			
				PGT009		00			
600.000,00	543.383,75	27.148,86	1080106	003501/1259	04	003916/1396	0235-LAVORI DI MANUTENZIONE PAVIMENTAZIONE STRADALE IN CONGLOMERATO BITUMINOSO E MESSA IN SICUREZZA VIABILITA'	5,044 %	2013/2032
				52		04			
				PGT003		00			
260.500,00	221.764,64	10.204,01	1100506	003724/1349	04	003916/1396	0236-LAVORI DI AMPLIAMENTO CIMITERO URBANO	4,675 %	2013/2027
				52		04			
				PGT011		00			
100.000,00	73.937,14	2.790,12	1080106	003501/1259	04	003916/1396	0237-LAVORI REALIZZAZIONE NUOVO SISTEMA DI REGOLAMENTAZIONE TRAFFICO V.MOGGIA - CASELLO AUTOSTRADALE A12	3,896 %	2013/2022
				52		04			
				PGT003		00			

BILANCIO DI PREVISIONE PER L'ESERCIZIO FINANZIARIO 2016

Distinta delle unità di previsione di Spesa a cui si imputano le annualità dei mutui in ammortamento

Importo originario	Debito residuo al 01/01/2016	Quota interesse		Quota capitale		Descrizione	Tasso %	Durata	
		Importo	Codice Bilancio	Capitolo/Articolo C.d.R. C.d.G. Progetto	Importo				Codice Bilancio
<b>MUTUI CASSA DD.PP.</b>									
300.000,00	254.898,39	11.312,79	1040506	003378/1209	16.425,59	3010303	003916/1396	0238-LAVORI MANUTENZIONE STRAORDINARIA SCUOLE MEDIE - TERZO LOTTO	4,51 % 2013/2027
			04				04		
			52				52		
			PGT006				00		
200.000,00	169.520,64	7.180,13	1010506	003085/1113	11.056,51	3010303	003916/1396	0239-COMPLETAMENTO RESTAURO PORTICATO BRIGNARDELLO	4,305 % 2013/2027
			04				04		
			52				52		
			PGT010				00		
100.000,00	73.826,50	2.704,08	1010506	003085/1113	9.398,98	3010303	003916/1396	0240-LAVORI RESTAURO PALAZZO COMUNALE - ADEGUAMENTI IMPIANTISTICI -	3,782 % 2013/2022
			04				04		
			52				52		
			PGT010				00		
39.500,00	29.161,47	1.068,10	1100506	003724/1349	3.712,60	3010303	003916/1396	0241-LAVORI DI COSTRUZIONE LOTTO LOCULI CIMITERO CAVI	3,782 % 2013/2022
			04				04		
			52				52		
			PGT011				00		
45.822,55	19.103,30	473,44	1080106	003501/1259	9.417,74	3010303	003916/1396	0242-RIMBORSO ANTICIPAZIONE FONDO ROTATIVO CONCESSO IL 29.10.2009 - POSIZIONE N.4533789 -	2,824 % 2013/2017
			04				04		
			52				52		
			PGT003				00		
24.850,00	18.350,47	675,52	1080206	003518/1265	2.334,86	3010303	003916/1396	0243-INTERVENTI DI MANUTENZIONE STRAORDINARIA ALL'IMPIANTO II.PP. VIA AURELIA	3,801 % 2013/2022
			04				04		
			52				52		
			PGT003				00		
184.724,15	156.758,68	6.794,51	1080106	003501/1259	10.164,17	3010303	003916/1396	0244-LAVORI DI COMPLETAMENTO PASSEGGIATA A MARE NEL TRATTO COMPRESO TRA CASELLO FF.SS. 44 E STABILIMENTO ZIKI PAKI - 1° STRALCIO	4,405 % 2013/2027
			04				04		
			52				52		
			PGT003				00		
66.000,00	48.737,66	1.794,15	1090606	003609/1599	6.201,23	3010303	003916/1396	0245-MANUTENZIONE STRAORDINARIA ED ADEGUAMENTO GIARDINI PUBBLICI LUNGOMARE "DURAND DE LA PENNE"	3,801 % 2013/2022
			04				04		
			52				52		
			PGT001				00		



BILANCIO DI PREVISIONE PER L'ESERCIZIO FINANZIARIO 2016

Distinta delle unità di previsione di Spesa a cui si imputano le annualità dei mutui in ammortamento

Importo originario	Debito residuo al 01/01/2016	Quota interesse		Quota capitale		Capitolo/Articolo C.d.R. C.d.G. Progetto	Descrizione	Tasso %	Durata		
		Importo	Codice Bilancio	Importo	Codice Bilancio						
2.506,00	1.696,41	0090291	CASSA DEPOSITI E PRESTITI SPA - CDP SPA	93,26	1080106	003501/1259 04 52 PGT003	301,94	3010303	003916/1396 04 52 00	0246-LAVORI P.ZZETTA ARENA SPLENDOR E RICOSTRUZIONE MURO SCUOLE RIBOLI	5,75 % 2004/2020
500.000,00	467.871,57			21.284,90	1080106	003501/1259 04 52 PGT003	17.191,64	3010303	003916/1396 04 52 00	0251-LAVORI DI MANUTENZIONE STRAORDINARIA DELLA PAVIMENTAZIONE STRADALE IN CONGLOMERATO BITUMINOSO IN VARIE STRADE URBANE E COLLINARI	4,591 % 2014/2033
220.000,00	198.013,72			8.257,41	1080206	003518/1265 04 52 PGT003	11.703,29	3010303	003916/1396 04 52 00	0252-INTERVENTI DI MANUTENZIONE STRAORDINARIA IMPIANTI II.PP. V.DEI DEVOTO - V.PREVIATI - V.XXIV APRILE - C.SO GENOVA	4,232 % 2014/2028
90.000,00	74.447,72			2.578,76	1090606	003609/1599 04 52 PGT001	8.197,66	3010303	003916/1396 04 52 00	0253-RECUPERO GIARDINO STORICO VILLA SPINOLA	3,561 % 2014/2023
400.000,00	373.963,92			16.543,98	1080106	003501/1259 04 52 PGT003	13.906,14	3010303	003916/1396 04 52 00	0254-LAVORI DI COMPLETAMENTO PASSEGGIATA A MARE NEL TRATTO COMPRESO TRA L'EX CASELLO FF.SS. E LO STABILIMENTO BALNEARE ZIKI PAKI - SECONDO STRALCIO	4,465 % 2014/2033
80.000,00	66.084,82			2.188,41	1040506	003378/1209 04 52 PGT006	7.317,99	3010303	003916/1396 04 52 00	0255-LAVORI DI ADEGUAMENTO BLOCCO SERVIZI E DISTRIBUZIONE FINALIZZATI AL SUPERAMENTO BARR-ARCHITETTONICHE	3,405 % 2014/2023
150.000,00	134.859,48			5.436,99	1080106	003501/1259 04 52 PGT003	8.042,85	3010303	003916/1396 04 52 00	0256-LAVORI DI ADEGUAMENTO MARCIAPIEDI CITTADINI PER ELIMINAZIONE BARRIERE ARCHITETTONICHE - ANNO 2013	4,092 % 2014/2028

MUTUI ) MUTUI CASSA DD.PP.

BILANCIO DI PREVISIONE PER L'ESERCIZIO FINANZIARIO 2016

Distinta delle unità di previsione di Spesa a cui si imputano le annualità dei mutui in ammortamento

Importo originario	Debito residuo al 01/01/2016	Quota interesse		Quota capitale		Descrizione	Tasso %	Durata				
		Importo	Codice Bilancio	Capitolo/Articolo C.d.R. C.d.G. Progetto	Importo				Codice Bilancio	Capitolo/Articolo C.d.R. C.d.G. Progetto		
<b>MUTC.) MUTUI CASSA DD.PP.</b>												
92.962,24	20.742,93	016144	CASSA DEPOSITI E PRESTITI SPA - MEF	1.004,04	1010506	003085/1113	6.559,26	3010303	003916/1396	0001-LAVORI DI ADEGUAMENTO SALA ROCCA E CINEFORUM	5,25 %	1999/2018
				04			52		04			
				7.577,39	1010506	003085/1113		3010303	003916/1396	0002-RESTAURO VILLA SPINOLA	5,25 %	2002/2021
				04			52		04			
				5.747,03	1040506	003378/1209	15.702,21	3010303	003916/1396	0042-MANUTENZIONE STRAORDINARIA SCUOLE ELEM."RIBOLI"	5,5 %	2002/2021
				04			52		04			
				172,84	1060206	003428/1225	1.129,12	3010303	003916/1396	0056-COPERTURA PALESTRE COMUNALI	5,25 %	2000/2018
				04			52		04			
				940,43	1080106	003501/1259	6.143,73	3010303	003916/1396	0095-INNESTO STRADALE V.AURELIAV.ROMANA	5,25 %	2001/2018
				04			52		04			
				3.681,92	1080106	003501/1259	17.173,02	3010303	003916/1396	0097-MANUTENZIONE STRADE COMUNALI	5,25 %	2000/2019
				04			52		04			
				2.493,67	1080106	003501/1259	13.415,77	3010303	003916/1396	0098-PARCHEGGIO PUBBLICO TORR.BARASSI	4,6 %	2000/2019
				04			52		04			
				5.611,30	1080106	003501/1259	13.953,48	3010303	003916/1396	0099-SISTEMAZIONE IDRAULICA E VIARIA TRA V.PIACENZA E LO SCOGGIO	4,41 %	2004/2023
				04			52		04			
									00			



BILANCIO DI PREVISIONE PER L'ESERCIZIO FINANZIARIO 2016

Riepilogo delle unità di previsione di Spesa a cui si imputano le annualità dei mutui in ammortamento

Importo originario	Debito residuo al 01/01/2016	Quota interesse		Quota capitale		Descrizione	Tasso %  Durata
		Importo	Codice Bilancio	Capitolo/Articolo C.d.R. C.d.G. Progetto	Importo		

74.126,16 1010506 003085/1113  
04

Capitolo: INTERESSI PASSIVI SU  
MUTUI CASSA DD.PP. ( GESTIONE  
BENI DEMANIALI E PATRIMONIALI )  
Articolo: INTERESSI PASSIVI SU  
MUTUI CASSA DD.PP.

27.897,70 1010506 003086/1114  
04  
52  
PGT010

Capitolo: INTERESSI PASSIVI SU  
MUTUI ISTITUTI DIVERSI -  
(GESTIONE BENI DEMANIALI E  
PATRIMONIALI)  
Articolo: INTERESSI PASSIVI SU  
MUTUI ISTITUTI DIVERSI

12.638,76 1010806 003212/1156  
04  
52  
PGT010

Capitolo: INTERESSI PASSIVI SU  
MUTUI CASSA DD.PP. ( SERVIZI  
GENERALI )  
Articolo: INTERESSI PASSIVI SU  
MUTUI CASSA DD.PP.

109.217,14 1010806 003214/1517  
04  
52  
PGT009

Capitolo: INTERESSI PASSIVI E  
ONERI SU MUTUI ISTITUTI DIVERSI  
PER SERVIZI GENERALI  
Articolo: INTERESSI PASSIVI SU  
MUTUI ISTITUTI DIVERSI

74.442,63 1040506 003378/1209  
04  
52  
PGT006

Capitolo: INTERESSI PASSIVI SU  
MUTUI CASSA DD.PP. ( PUBBLICA  
ISTRUZIONE )  
Articolo: INTERESSI PASSIVI SU  
MUTUI CASSA DD.PP.

8.685,59 1040506 003379/1433  
04  
52  
PGT006

Capitolo: INTERESSI PASSIVI SU  
MUTUI ALTRI ISTITUTI (PUBBLICA  
ISTRUZIONE)  
Articolo: INTERESSI PASSIVI MUTUO  
ISTITUTI DIVERSI

151,14 1040506 003380/1210  
04  
52  
PGT006

Capitolo: INTERESSI PASSIVI SU  
PRESTITO OBBLIGAZIONARIO  
(PUBBLICA ISTRUZIONE )  
Articolo: INTERESSI PASSIVI SU  
PRESTITO OBBLIGAZIONARIO

BILANCIO DI PREVISIONE PER L'ESERCIZIO FINANZIARIO 2016

Valuta: EURO

Pag.24

Riepilogo delle unità di previsione di Spesa a cui si imputano le annualità dei mutui in ammortamento

Importo originario	Debito residuo al 01/01/2016	Quota interesse		Quota capitale		Descrizione	Tasso %	Durata
		Importo	Codice Bilancio	Capitolo/Articolo C.d.R. C.d.G. Progetto	Importo			
		45,27	1080206	003519/1266 04				
				52 PGT003		Capitolo: INTERESSI PASSIVI SU PRESTITO OBBLIGAZIONARIO (SERVIZIO ILLUMINAZIONE PUBBLICA) Articolo: INTERESSI PASSIVI SU PRESTITO OBBLIGAZIONARIO		
		4.978,12	1080206	003520/1435 04		Capitolo: INTERESSI PASSIVI MUTUI ALTRI ISTITUTI (ILLUMINAZIONE PUBBLICA) Articolo: INTERESSI PASSIVI MUTUI ALTRI ISTITUTI (SERVIZIO ILLUMINAZIONE PUBBLICA)		
		8.808,79	1090406	003555/1278 04		Capitolo: INTERESSI PASSIVI SU MUTUI CASSA DD.PP. ( FOGNA E DEPURAZIONE ) - RIMBORSO DA ATI Articolo: INTERESSI PASSIVI SU MUTUI CASSA DD.PP. - DA ATO		
		3.247,45	1090406	003556/1279 04		Capitolo: INTERESSI PASSIVI SU MUTUI CASSA DD.PP. ( SERVIZIO ACQUEDOTTO ) - RIMBORSO DA ATI Articolo: INTERESSI PASSIVI SU MUTUI CASSA DD.PP. - DA ATO		
		4.001,90	1090506	003584/1533 04		Capitolo: INTERESSI PASSIVI E ONERI FINANZIARI DIVERSI SU MUTUI ALTRI ISTITUTI Articolo: INTERESSI PASSIVI SU MUTUI ISTITUTI DIVERSI		
		45.008,37	1090606	003609/1599 04		Capitolo: INTERESSI PASSIVI SU MUTUI CASSA DD.PP. ( SERVIZIO PARCHI, GIARDINI, AMBIENTE ) Articolo: INTERESSI PASSIVI SU MUTUI CASSA DD.PP. (SERVIZIO PARCHI, GIARDINI, AMBIENTE)		
		54.401,33	1090606	003610/1401 04		Capitolo: INTERESSI PASSIVI SU MUTUI ISTITUTI DIVERSI (SERV.PARCHI, GIARDINI, AMBIENTE Articolo: INTERESSI PASSIVI SU MUTUI ISTITUTI DIVERSI		
				52 PGT001				
				52 PGT001				
				04 52 PGT001				
				04 52 PGT001				
				04 52 PGT001				

BILANCIO DI PREVISIONE PER L'ESERCIZIO FINANZIARIO 2016

Riepilogo delle unità di previsione di Spesa a cui si imputano le annualità dei mutui in ammortamento

Importo originario	Debito residuo al 01/01/2016	Quota interesse		Quota capitale		Descrizione	Tasso %	Durata
		Importo	Codice Bilancio	Capitolo/Articolo C.d.R. C.d.G. Progetto	Importo			
		34.743,16	1060206	003428/1225 04		Capitolo: INTERESSI PASSIVI SU MUTUI CASSA DD.PP. ( SETTORE SPORTIVO E RICREATIVO ) Articolo: INTERESSI PASSIVI SU MUTUI CASSA DD.PP.		
		20.277,26	1060206	003429/1226 04	PGT005	Capitolo: INTERESSI PASSIVI SU MUTUI ISTITUTI DIVERSI ( SETTORE SPORTIVO E RICREATIVO ) Articolo: INTERESSI PASSIVI SU MUTUI ISTITUTI DIVERSI ( SETTORE SPORTIVO E RICREATIVO )		
		135,91	1060206	003430/1227 04	PGT005	Capitolo: INTERESSI PASSIVI SU PRESTITO OBBLIGAZIONARIO (SETTORE SPORTIVO E RICREATIVO) Articolo: INTERESSI PASSIVI SU PRESTITO OBBLIGAZIONARIO		
		245.636,83	1080106	003501/1259 04	PGT005	Capitolo: INTERESSI PASSIVI SU MUTUI CASSA DD.PP. ( SERVIZIO VIABILITA' ) Articolo: INTERESSI PASSIVI SU MUTUI CASSA DD.PP.		
		76.584,99	1080106	003502/1260 04	PGT003	Capitolo: INTERESSI PASSIVI SU MUTUI CON ISTITUTI DIVERSI (SERVIZIO VIABILITA') Articolo: INTERESSI PASSIVI SU MUTUI ISTITUTI DIVERSI		
		1.146,61	1080106	003503/1261 04	PGT003	Capitolo: INTERESSI PASSIVI SU PRESTITO OBBLIGAZIONARIO (SERVIZIO VIABILITA' ) Articolo: INTERESSI PASSIVI SU PRESTITO OBBLIGAZIONARIO		
		13.136,84	1080206	003518/1265 04	PGT003	Capitolo: INTERESSI PASSIVI SU MUTUI CASSA DD.PP. ( SERVIZIO ILLUMINAZIONE PUBBLICA ) Articolo: INTERESSI PASSIVI SU MUTUI CASSA DD.PP.		
				52	PGT003			
				PGT003				



BILANCIO DI PREVISIONE PER L'ESERCIZIO FINANZIARIO 2016

Riepilogo delle unità di previsione di Spesa a cui si imputano le annualità dei mutui in ammortamento

Importo originario	Debito residuo al 01/01/2016	Quota interesse		Quota capitale		Descrizione	Tasso %  Durata	
		Importo	Codice Bilancio	Capitolo/Articolo C.d.R. C.d.G. Progetto	Importo			Codice Bilancio
		30.567,95	1100506	003724/1349 04 52 PGT011				
		803,14	1100506	003725/1350 04 52 PGT011			Capitolo: INTERESSI PASSIVI SU MUTUI CASSA DD.PP. ( SERVIZI CIMITERIALI ) Articolo: INTERESSI PASSIVI SU MUTUI CASSA DD.PP.  Capitolo: INTERESSI PASSIVI SU MUTUI ISTITUTI DIVERSI ( SERVIZI CIMITERIALI ) Articolo: INTERESSI PASSIVI SU MUTUI ISTITUTI DIVERSI	
					970.068,40	3010303	003916/1396 04 52 00	Capitolo: RIMBORSO QUOTA CAPITALE MUTUI CASSA DD.PP. SP/ Articolo: RIMBORSO QUOTA CAPITALE MUTUI CASSA DD.PP.
					645.567,39	3010303	003917/1397 04 52 00	Capitolo: RIMBORSO QUOTA CAPITALE MUTUI ALTRI ISTITUTI Articolo: RIMBORSO QUOTA CAPITALE MUTUI ALTRI ISTITUTI
					126.400,00	3010304	003918/1398 04 52 00	Capitolo: RIMBORSO QUOTA CAPITALE PRESTITI OBBLIGAZIONARI Articolo: RIMBORSO QUOTA CAPITALE PRESTITI OBBLIGAZIONARI



BILANCIO DI PREVISIONE PER L'ESERCIZIO FINANZIARIO 2017

Distinta delle unità di previsione di Spesa a cui si imputano le annualità dei mutui in ammortamento

Importo originario	Debito residuo al 01/01/2017	Quota interesse			Quota capitale			Descrizione	Tasso %	Durata
		Importo	Codice Bilancio	Capitolo/Articolo C.d.R. C.d.G. Progetto	Importo	Codice Bilancio	Capitolo/Articolo C.d.R. C.d.G. Progetto			
<b>MUTUI ALTRI ISTITUTI</b>										
	0002800	<b>ISTITUTO PER IL CREDITO SPORTIVO</b>								
150.000,00	38.003,07	757,28	1060206	003429/1226	12.138,78	3010303	003917/1397	0190-LAVORI DI COMPLETAMENTO ED ADEGUAMENTO NORME CAMPO CALCIO "E.RIBOLI" - 3° LOTTO	4,25 %	2005/2019
				04			04			
				52			52			
				PGT005			00			
175.595,00	89.244,70	3.910,35	1060206	003429/1226	9.497,15	3010303	003917/1397	0191-LAVORI DI ADEGUAMENTO E MESSA A NORMA PALAZZETTO DELLO SPORT - 1° LOTTO	4,5 %	2005/2024
				04			04			
				52			52			
				PGT005			00			
250.000,00	121.407,09	4.479,39	1060206	003429/1226	17.936,11	3010303	003917/1397	0192-LAVORI DI ADEGUAMENTO ALLE NORME DI SICUREZZA PALAZZETTO DELLO SPORT	4,75 %	2008/2022
				04			04			
				52			52			
				PGT005			00			
274.755,00	69.610,01	1.387,10	1060206	003429/1226	22.234,62	3010303	003917/1397	0193-LAVORI DI ADEGUAMENTO A NORME PALAZZETTO DELLO SPORT - 2° LOTTO	4,25 %	2005/2019
				04			04			
				52			52			
				PGT005			00			
362.785,15	33.070,13	0,00	1060206	003429/1226	30.363,78	3010303	003917/1397	0195-LAVORI DI COMPLETAMENTO E ADEGUAMENTO CAMPO CALCIO "E.RIBOLI" - 1° LOTTO	4,5 %	2003/2017
				04			04			
				52			52			
				PGT005			00			
363.000,00	62.591,10	570,85	1060206	003429/1226	30.537,63	3010303	003917/1397	0196-LAVORI DI COMPLETAMENTO E ADEGUAMENTO A NORME CAMPO CALCIO "E.RIBOLI" - 2° LOTTO	4,25 %	2004/2018
				04			04			
				52			52			
				PGT005			00			
120.000,00	79.343,77	2.226,55	1060206	003429/1226	7.639,91	3010303	003917/1397	0214-LAVORI DI COMPLETAMENTO CAMPO CALCIO "E.RIBOLI"	3,54 %	2011/2025
				04			04			
				52			52			
				PGT005			00			

BILANCIO DI PREVISIONE PER L'ESERCIZIO FINANZIARIO 2017

Distinta delle unità di previsione di Spesa a cui si imputano le annualità dei mutui in ammortamento

Pag.2

Importo originario	Debito residuo al 01/01/2017	Quota interesse			Quota capitale			Descrizione	Tasso %  Durata
		Importo	Codice Bilancio	Capitolo/Articolo C.d.R. C.d.G. Progetto	Importo	Codice Bilancio	Capitolo/Articolo C.d.R. C.d.G. Progetto		
2.528.056,52	505.656,52	151,25	1040506	003380/1210 04 52 PGT006	126.400,00	3010304	003918/1398 04 52 00	0205-PRESTITO OBBLIGAZIONARIO - OPERE VARIE - DELIBERA GC N.300/25.7.2000 -	**IV**  2000/2020
		136,01	1060206	003430/1227 04 52 PGT005					
		1.147,44	1080106	003503/1261 04 52 PGT003					
		45,30	1080206	003519/1266 04 52 PGT003					
38.300,00	12.091,77	100,00	1080106	003502/1260 04 52 PGT003	3.971,02	3010303	003917/1397 04 52 00	0206-LAVORI DI RICOSTRUZIONE MURO DI SOSTEGNO LATO MONTE VIA TIGULA	**IV**  2010/2019
50.000,00	15.992,77	100,00	1080106	003502/1260 04 52 PGT003	5.217,92	3010303	003917/1397 04 52 00	0207-LAVORI DI MANUTENZIONE STRAORDINARIA AI SOTTOPASSI DI ACCESSO SPIAGGIA	**IV**  2010/2019
100.000,00	56.955,79	700,00	1040506	003379/1433 04 52 PGT006	6.643,07	3010303	003917/1397 04 52 00	0208-LAVORI DI IMPERMEABILIZZAZIONE E ISOLAMENTO TERMICO TERRAZZA SCUOLE ELEMENTARI "E.RIBOLI"	**IV**  2010/2024
136.640,00	86.001,76	720,00	1080106	003502/1260 04 52 PGT003	8.937,65	3010303	003917/1397 04 52 00	0209-LAVORI DI MANUTENZIONE STRAORDINARIA PONTE DELLA MADDALENA	**IV**  2011/2025

MUTA ) MUTUI ALTRI ISTITUTI

BILANCIO DI PREVISIONE PER L'ESERCIZIO FINANZIARIO 2017

Distinta delle unità di previsione di Spesa a cui si imputano le annualità dei mutui in ammortamento

Importo originario	Debito residuo al 01/01/2017	Quota interesse			Quota capitale			Descrizione	Tasso %	Durata
		Importo	Codice Bilancio	Capitolo/Articolo C.d.R. C.d.G. Progetto	Importo	Codice Bilancio	Capitolo/Articolo C.d.R. C.d.G. Progetto			
<b>MUTA ) MUTUI ALTRI ISTITUTI</b>										
38.823,40	16.803,01	<b>BANCA CARIGE SPA</b>			4.031,38	3010303	003917/1397	0210-FORNITURA E MESSA IN OPERA DI PREFABBRICATI CIMITERIALI PER AMPLIAMENTO CIMITERIO CAVI	2,732 %	2011/2020
		431,70	1100506	003725/1350			04			
				52			52			
				PGT011			00			
26.000,00	11.698,92				2.746,53	3010303	003917/1397	0215-IMPIANTI FOTOVOLTAICI CORPO AGGIUNTO SCUOLE ELEMENTARI "E.RIBOLI"	4,164 %	2011/2020
		458,85	1040506	003379/1433			04			
				04			04			
				52			52			
				PGT006			00			
2.700.000,00	2.171.219,79				67.576,48	3010303	003917/1397	0226-MUTUO PAGAMENTO DEBITI FUORI BILANCIO PER ESPROPRI	4,673 %	2007/2036
		100.680,76	1010806	003214/1517			04			
				04			04			
				52			52			
				PGT009			00			
<b>INTESA SANPAOLO SPA</b>										
1.879.250,00	1.132.307,61				93.231,69	3010303	003917/1397	0197-OPERE VARIE - CONTRATTO REP.N.4977/19.10.2006 - DELIBERA DI GIUNTA COMUNALE N.420/22.12.2006 - ( EX BANCA INTESA 1 )	4,248 %	2007/2026
		1.823,25	1010506	003086/1114			04			
				04			04			
				52			52			
				PGT009			00			
		853,33	1010806	003214/1517			04			
				04			04			
				52			52			
				PGT010			00			
		16.763,67	1080106	003502/1260			04			
				04			04			
				52			52			
				PGT003			00			
		27.190,28	1090606	003610/1401			04			
				04			04			
				52			52			
				PGT001			00			

BILANCIO DI PREVISIONE PER L'ESERCIZIO FINANZIARIO 2017

Distinta delle unità di previsione di Spesa a cui si imputano le annualità dei mutui in ammortamento

Pag.4

Importo originario	Debito residuo al 01/01/2017	Quota interesse		Quota capitale		Descrizione	Tasso %	Durata		
		Importo	Codice Bilancio	Capitolo/Articolo C.d.R. C.d.G. Progetto	Importo				Codice Bilancio	Capitolo/Articolo C.d.R. C.d.G. Progetto
1.197.874,49	721.179,18	543,78	1010506	003086/1114	59.438,23	3010303	003917/1397	0198-OPERE VARIE - CONTRATTO REP.N.5008/19.12.2006 - DELIBERA DI GIUNTA COMUNALE	4,227 %	2007/2026
		2.851,91	1010806	003214/1517			04	INTESA 2 )		
				PGT010			52			
		2.467,72	1040506	003379/1433			00			
				PGT009						
		13.718,76	1080106	003502/1260						
				PGT006						
		2.467,72	1080206	003520/1435						
				PGT003						
		3.700,10	1090506	003584/1533						
				PGT003						
		3.803,58	1090606	003610/1401						
				PGT001						
		22.910,49	1010506	003086/1114	66.494,48	3010303	003917/1397	0199-OPERE VARIE - CONTRATTO REP.N.5044/16.2.2007 - DELIBERA DI GIUNTA COMUNALE	4,486 %	2007/2027
				PGT001			04	INTESA 3 )		
		867.563,32					52			
				PGT010			00			
1.372.875,51	867.563,32									

MUTA ) MUTUI ALTRI ISTITUTI

BILANCIO DI PREVISIONE PER L'ESERCIZIO FINANZIARIO 2017

Distinta delle unità di previsione di Spesa a cui si imputano le annualità dei mutui in ammortamento

Importo originario	Debito residuo al 01/01/2017	Quota interesse			Quota capitale			Descrizione	Tasso %  Durata
		Importo	Codice Bilancio	Capitolo/Articolo C.d.R. C.d.G. Progetto	Importo	Codice Bilancio	Capitolo/Articolo C.d.R. C.d.G. Progetto		
<b>MUTA   MUTUI ALTRI ISTITUTI</b>									
	014593	<b>INTESA SANPAOLO SPA</b>							
		1.374,55	1010806	003214/1517					
				04					
				52					
				PGT009					
		13.477,44	1080106	003502/1260					
				04					
				52					
				PGT003					
1.075.600,00	614.081,33	4.362,07	1040506	003379/1433	54.534,19	3010303	003917/1397	0200-OPERE VARIE - CONTRATTO REP.N.4819/26.1.2006 - DELIBERA GC N.426/24.11.2005 - ( EX BANCA OPI - PRATICA N.73600 )	3,907 %  2006/2026
				04			04		
				52			52		
				PGT006			00		
		15.829,25	1080106	003502/1260					
				04					
				52					
				PGT003					
		3.273,33	1090606	003610/1401					
				04					
				52					
				PGT001					
1.270.000,00	694.554,33	2.533,18	1060206	003429/1226	65.654,71	3010303	003917/1397	0201-OPERE VARIE - CONTRATTO REP.N.4772/17.11.2005 - DELIBERA GC N.303/19.2005 - ( EX BANCA OPI - PRATICA N.73469 )	3,991 %  2006/2025
				04			04		
				52			52		
				PGT005			00		
		8.441,26	1080106	003502/1260					
				04					
				52					
				PGT003					
		15.831,75	1090606	003610/1401					
				04					
				52					
				PGT001					

BILANCIO DI PREVISIONE PER L'ESERCIZIO FINANZIARIO 2017

Distinta delle unità di previsione di Spesa a cui si imputano le annualità dei mutui in ammortamento

Importo originario	Debito residuo al 01/01/2017	Quota interesse			Quota capitale			Descrizione	Tasso %	Durata
		Importo	Codice Bilancio	Capitolo/Articolo C.d.R. C.d.G. Progetto	Importo	Codice Bilancio	Capitolo/Articolo C.d.R. C.d.G. Progetto			
<b>MUTA ) MUTUI ALTRI ISTITUTI</b>										
		014593	<b>INTESA SANPAOLO SPA</b>							
100.000,00	54.689,32	2.110,72	1080206	003520/1435	5.169,66	3010303	003917/1397	0202-LAVORI ADEGUAMENTO IMPIANTI ILLUMINAZIONE PUBBLICA ( EX BANCA OPI PRATICA N.73472 )	4,227 %	2006/2025
			04				04			
			52				52			
			PGT003				00			
1.600.000,00	734.936,20	695,25	1010506	003086/1114	84.212,24	3010303	003917/1397	0203-OPERE VARIE - CONTRATTO REP.N.4438/22.4.2004 - DELIBERA DI GC N.47/23.2.2004 - ( EX BANCA OPI PRATICA N.72937 )	**IV**	2005/2024
			04				04			
			52				52			
			PGT010				00			
		1.741,23	1080106	003502/1260						
			04							
			52							
			PGT003							
		263,52	1100506	003725/1350						
			04							
			52							
			PGT011							
<b>MUTC ) MUTUI CASSA DD.PP.</b>										
		0090291	<b>CASSA DEPOSITI E PRESTITI SPA - CDP SPA</b>							
78.848,42	13.030,48	688,40	1010506	003085/1113	6.322,70	3010303	003916/1396	0003-COMPLETAMENTO CIVICA BIBLIOTECA	6 %	2000/2018
			04				04			
			52				52			
			PGT010				00			
130.000,00	41.759,11	1.423,03	1010506	003085/1113	9.884,87	3010303	003916/1396	0004-ADEGUAMENTO IGIENICO E STRUTTURALE LABORATORI SERV.V.GARIBALDI	3,62 %	2006/2020
			04				04			
			52				52			
			PGT010				00			
249.960,00	147.553,72	5.325,14	1010506	003085/1113	12.450,38	3010303	003916/1396	0005-RISTRUTTURAZIONE IMMOBILI - 1° LOTTO	3,686 %	2007/2026
			04				04			
			52				52			
			PGT010				00			

BILANCIO DI PREVISIONE PER L'ESERCIZIO FINANZIARIO 2017

Distinta delle unità di previsione di Spesa a cui si imputano le annualità dei mutui in ammortamento

Importo originario	Debito residuo al 01/01/2017	Quota interesse			Quota capitale			Descrizione	Tasso %  Durata
		Importo	Codice Bilancio	Capitolo/Articolo C.d.R. C.d.G. Progetto	Importo	Codice Bilancio	Capitolo/Articolo C.d.R. C.d.G. Progetto		
<b>MUTUI CASSA DD.PP.</b>									
331.077,00	195.437,85	7.053,27	1010506	003085/1113 04 52 PGT010	16.490,77	3010303	003916/1396 04 52 00	0006-RESTAURO FACCIATE VILLA SPINOLA - 2° LOTTO	3,686 %  2007/2026
200.000,00	132.238,76	6.103,13	1010506	003085/1113 04 52 PGT010	9.428,83	3010303	003916/1396 04 52 00	0007-RESTAURO FACCIATE VILLA SPINOLA - 4° LOTTO	4,698 %  2008/2027
230.811,59	152.877,64	7.134,11	1010506	003085/1113 04 52 PGT010	10.870,21	3010303	003916/1396 04 52 00	0008-MANUTENZIONE LOCALI P.T. PALAZZO COMUNALE - 1° LOTTO	4,75 %  2008/2027
100.000,00	66.509,35	3.185,10	1010506	003085/1113 04 52 PGT010	4.697,84	3010303	003916/1396 04 52 00	0009-COMPLETAMENTO AUDITORIUM CANTERO - 2° LOTTO	4,874 %  2008/2027
200.000,00	142.262,69	6.924,37	1010506	003085/1113 04 52 PGT010	8.935,07	3010303	003916/1396 04 52 00	0010-MANUTENZIONE LOCALI P.T. PALAZZO COMUNALE - 2° LOTTO	4,944 %  2009/2028
70.000,00	48.485,95	1.935,32	1010506	003085/1113 04 52 PGT010	3.208,54	3010303	003916/1396 04 52 00	0011-COMPLETAMENTO AUDITORIUM CAMPODONICO - 2° LOTTO	4,058 %  2009/2028
20.000,00	2.444,81	86,79	1010806	003212/1156 04 52 PGT010	2.444,81	3010303	003916/1396 04 52 00	0021-INSTALLAZIONE IMPIANTI DI VIDEOSORVEGLIANZA LOC.ARENELLE	4,716 %  2008/2017
50.000,00	24.334,99	1.127,87	1010806	003212/1156 04 52 PGT009	3.589,59	3010303	003916/1396 04 52 00	0022-COSTRUZIONE IMPIANTO FOTOVOLTAICO ASILO NIDO	4,81 %  2008/2022

## BILANCIO DI PREVISIONE PER L'ESERCIZIO FINANZIARIO 2017

Distinta delle unità di previsione di Spesa a cui si imputano le annualità dei mutui in ammortamento

Pag.8

Importo originario	Debito residuo al 01/01/2017	Quota interesse		Quota capitale		Descrizione	Tasso %		
		Importo	Codice Bilancio	Capitolo/Articolo C.d.R. C.d.G. Progetto	Importo			Codice Bilancio	Capitolo/Articolo C.d.R. C.d.G. Progetto
<b>MUTUI MUTUI CASSA DD.PP.</b>									
100.000,00	66.509,35	3.185,10	1010806	003212/1156 04	4.697,84	3010303	003916/1396 04	0023-ACQUISTO STRAORDINARIO STRUMENTAZIONI INFORMATICHE - FASE 1^	4,874 %
				52			52		2008/2027
				PGT009			00		
150.000,00	91.929,40	3.916,49	1010806	003212/1156 04	9.827,23	3010303	003916/1396 04	0024-ACQUISTO STRAORDINARIO STRUMENTAZIONI INFORMATICHE - FASE 2^	4,376 %
				52			52		2010/2024
				PGT009			00		
62.000,00	20.778,45	632,38	1010806	003212/1156 04	6.700,20	3010303	003916/1396 04	0025-ACQUISTO N.2 MEZZI PER SERVIZI GENERALI	3,308 %
				52			52		2010/2019
				PGT009			00		
50.000,00	16.755,22	509,48	1010806	003212/1156 04	5.403,02	3010303	003916/1396 04	0026-INSTALLAZIONE IMPIANTI DI VIDEOSORVEGLIANZA	3,305 %
				52			52		2010/2019
				PGT009			00		
100.000,00	60.532,44	2.325,59	1040506	003378/1209 04	6.572,51	3010303	003916/1396 04	0034-AMPLIAMENTO SCUOLE ELEM.RIBOLI - 6° LOTTO	3,948 %
				52			52		2010/2024
				PGT006			00		
86.000,00	50.766,59	1.832,15	1040506	003378/1209 04	4.283,61	3010303	003916/1396 04	0035-ADEGUAMENTO PREVENZIONE INCENDI SCUOLE ELEM.RIBOLI	3,686 %
				52			52		2007/2026
				PGT006			00		
50.000,00	24.310,00	1.120,11	1040506	003378/1209 04	3.588,49	3010303	003916/1396 04	0036-ADEGUAMENTO NORME PREVENZIONE INCENDI SCUOLE ELEM.CAVI	4,782 %
				52			52		2008/2022
				PGT006			00		
100.000,00	70.265,54	3.131,69	1040506	003378/1209 04	4.522,83	3010303	003916/1396 04	0037-AMPLIAMENTO SCUOLE ELEMENTARI * E.RIBOLI* - 6° LOTTO	4,529 %
				52			52		2009/2028
				PGT006			00		



BILANCIO DI PREVISIONE PER L'ESERCIZIO FINANZIARIO 2017

Distinta delle unità di previsione di Spesa a cui si imputano le annualità dei mutui in ammortamento

Importo originario	Debito residuo al 01/01/2017	Quota interesse		Quota capitale		Capitolo/Articolo C.d.R. C.d.G. Progetto	Descrizione	Tasso %	Durata
		Importo	Codice Bilancio	Importo	Codice Bilancio				
<b>MUTUI CASSA DD.PP.</b>									
		<b>0090291 CASSA DEPOSITI E PRESTITI SPA - CDP SPA</b>							
100.000,00	73.315,46	2.802,06	1040506	4.432,38	3010303	003916/1396	0038-PREVENZIONE INCENDI E ELIMINAZIONE BARRIERE ARCHITETTONICHE SCUOLE MEDIE "DON GNOCCHI" - LOTTO 2°	3,88 %	2010/2029
						04			
						52			
						00			
350.000,00	262.481,92	12.263,24	1040506	15.012,76	3010303	003916/1396	0039-PREVENZIONE INCENDI E ELIMINAZIONE BARRIERE ARCHITETTONICHE SCUOLE MEDIE "DON GNOCCHI" - LOTTO 3°	4,739 %	2010/2029
						04			
						52			
						00			
100.000,00	60.525,36	2.322,95	1040506	6.572,69	3010303	003916/1396	0040-IMPIANTO FOTOVOLTAICO COPERTURA SCUOLE MEDIE "DON GNOCCHI"	3,944 %	2010/2024
						04			
						52			
						00			
150.000,00	90.798,65	3.488,38	1040506	9.858,76	3010303	003916/1396	0041-COMPLETAMENTO LAVORI PREVENZIONE INCENDI SCUOLE MEDIE "DON GNOCCHI" - LOTTO 3°	3,948 %	2010/2024
						04			
						52			
						00			
23.471,95	2.263,29	119,57	1060206	2.263,29	3010303	003916/1396	0051-COPERTURA PALESTRE COMUNALI	7 %	2001/2017
						04			
						52			
						00			
11.611,03	1.918,80	101,38	1060206	931,06	3010303	003916/1396	0052-COPERTURA PALESTRE COMUNALI	6 %	2000/2018
						04			
						52			
						00			
50.000,00	24.130,30	1.064,86	1060206	3.580,44	3010303	003916/1396	0053-MANUTENZIONE STRAORDINARIA BOCCIODROMO COMUNALE	4,581 %	2008/2022
						04			
						52			
						00			
560.000,00	396.067,49	18.513,97	1060206	25.164,77	3010303	003916/1396	0054-MANUTENZIONE STRAORDINARIA CAMPO SPORTIVO "RIBOLI" - MANTO IN ERBA ARTIFICIALE	4,749 %	2009/2028
						04			
						52			
						00			

BILANCIO DI PREVISIONE PER L'ESERCIZIO FINANZIARIO 2017

Distinta delle unità di previsione di Spesa a cui si imputano le annualità dei mutui in ammortamento

Importo originario	Debito residuo al 01/01/2017	Quota interesse			Quota capitale			Descrizione	Tasso %	Durata
		Importo	Codice Bilancio	Capitolo/Articolo C.d.R. C.d.G. Progetto	Importo	Codice Bilancio	Capitolo/Articolo C.d.R. C.d.G. Progetto			
<b>MUTUI CASSA DD.PP.</b>										
220.000,00	156.879,63	090291	CASSA DEPOSITI E PRESTITI SPA - CDP SPA	003428/1225	9.802,94	3010303	003916/1396	0055-RICOSTRUZIONE IMPIANTI SPORTIVI V.EKENGREN	5,03 %	2009/2028
				04			04			
				52			52			
				PGT005			00			
129.637,82	12.500,68			003501/1259	12.500,68	3010303	003916/1396	0092-COSTRUZIONE PARCHEGGIO PUBBLICO V.FIESCHI - 1° LOTTO	7 %	2001/2017
				04			04			
				52			52			
				PGT003			00			
460.925,73	87.411,59			003501/1259	42.414,31	3010303	003916/1396	0093-PARCHEGGIO PUBBLICO PRESSO CIMITERO URBANO	6 %	2004/2018
				04			04			
				52			52			
				PGT003			00			
5.475,75	1.038,45			003501/1259	503,87	3010303	003916/1396	0094-PIAZZETTA EX ARENA SPLENDOR E RICOSTRUZIONE MURO SCUOLE ELEMENTARI "E. RIBOLI"	6 %	2004/2018
				04			04			
				52			52			
				PGT003			00			
232.405,60	52.723,64			003501/1259	16.630,08	3010303	003916/1396	0096-PAVIMENTAZIONE CENTRO STORICO LAVAGNA E CAVI BORGIO	5,5 %	2000/2019
				04			04			
				52			52			
				PGT003			00			
35.100,00	4.325,53			003501/1259	4.325,53	3010303	003916/1396	0101-COMPLETAMENTO PARCHEGGIO V.GARIBALDI	4,918 %	2008/2017
				04			04			
				52			52			
				PGT003			00			
210.000,00	139.469,99			003501/1259	9.874,03	3010303	003916/1396	0102-MANUTENZIONE STRAORDINARIA OPERE DI VIABILITA' COMUNALE	4,831 %	2008/2027
				04			04			
				52			52			
				PGT003			00			
300.000,00	198.358,16			003501/1259	14.143,24	3010303	003916/1396	0103-SISTEMAZIONE P.ZZA INNOCENZO IV°	4,698 %	2008/2027
				04			04			
				52			52			
				PGT003			00			

BILANCIO DI PREVISIONE PER L'ESERCIZIO FINANZIARIO 2017

Distinta delle unità di previsione di Spesa a cui si imputano le annualità dei mutui in ammortamento

Importo originario	Debito residuo al 01/01/2017	Quota interesse		Quota capitale		Descrizione	Tasso %	Durata		
		Importo	Codice Bilancio	Capitolo/Articolo C.d.R. C.d.G. Progetto	Importo				Codice Bilancio	Capitolo/Articolo C.d.R. C.d.G. Progetto
<b>MUTUI MUTUI CASSA DD.PP.</b>										
111.000,00	73.392,51	3.387,23	1080106	003501/1259	5.233,01	3010303	003916/1396	0104-ADEGUAMENTO MARCIAPIEDI PER ELIMINAZIONE BARRIERE ARCHITETTONICHE	4,698 %	2008/2027
			04				04			
			52				52			
			PGT003				00			
20.000,00	2.441,55	86,07	1080106	003501/1259	2.441,55	3010303	003916/1396	0105-PARCHEGGIO PUBBLICO V.DELLA PINETA	4,683 %	2008/2017
			04				04			
			52				52			
			PGT003				00			
120.000,00	79.811,20	3.822,14	1080106	003501/1259	5.637,40	3010303	003916/1396	0106-SISTEMAZIONE STRADE COMUNALI	4,874 %	2008/2027
			04				04			
			52				52			
			PGT003				00			
39.000,00	4.761,01	167,87	1080106	003501/1259	4.761,01	3010303	003916/1396	0107-PAVIMENTAZIONE P.ZZA DELLA MERIDIANA	4,683 %	2008/2017
			04				04			
			52				52			
			PGT003				00			
50.000,00	27.930,87	1.355,09	1080106	003501/1259	3.423,63	3010303	003916/1396	0108-MANUTENZIONE STRAORDINARIA ARREDO URBANO P.ZZA N.SAURO	5,003 %	2009/2023
			04				04			
			52				52			
			PGT003				00			
240.000,00	171.413,20	8.582,34	1080106	003501/1259	10.676,16	3010303	003916/1396	0109-SISTEMA REGOLAMENTAZIONE TRAFFICO P.ZZA TORINO	5,085 %	2009/2028
			04				04			
			52				52			
			PGT003				00			
200.000,00	142.836,09	7.148,71	1080106	003501/1259	8.897,35	3010303	003916/1396	0110-LAVORI PAVIMENTAZIONE STRADALE	5,083 %	2009/2028
			04				04			
			52				52			
			PGT003				00			
80.899,20	59.618,23	2.391,18	1080106	003501/1259	3.560,36	3010303	003916/1396	0111-LAVORI RIQUALIFICAZIONE STRADA ARDESIA LAVAGNA - COGORNO	4,071 %	2010/2029
			04				04			
			52				52			
			PGT003				00			

## BILANCIO DI PREVISIONE PER L'ESERCIZIO FINANZIARIO 2017

Distinta delle unità di previsione di Spesa a cui si imputano le annualità dei mutui in ammortamento

Pag.12

Importo originario	Debito residuo al 01/01/2017	Quota interesse		Quota capitale		Descrizione	Tasso %
		Importo	Codice Bilancio	Importo	Codice Bilancio		
145.653,22	107.352,76	4.311,05	1080106	6.408,97	3010303	0112-SISTEMA REGOLAMENTAZIONE TRAFFICO P.ZZA TORINO - FASE 2^	4,076 % 2010/2029
			04		003916/1396		
			52		04		
			PGT003		00		
46.879,00	28.165,09	1.011,89	1100506	3.086,55	3010303	0113-COSTRUZIONE NUOVO LOTTO LOCULI CIM.S.GIULIA	3,693 % 2010/2024
			04		003916/1396		
			52		04		
			PGT011		00		
200.000,00	146.630,94	5.604,12	1080106	8.864,76	3010303	0114-RIQUALIFICAZIONE GALLERIA V.CAVOUR	3,88 % 2010/2029
			04		003916/1396		
			52		04		
			PGT003		00		
130.000,00	95.310,11	3.642,67	1080106	5.762,09	3010303	0115-LAVORI CONSOLIDAMENTO SCARPATA V.CIGNO	3,88 % 2010/2029
			04		003916/1396		
			52		04		
			PGT003		00		
100.000,00	73.315,46	2.802,06	1080106	4.432,38	3010303	0116-LAVORI ELIMINAZIONE BARRIERE ARCHITETTONICHE MARCIAPIEDI VARI	3,88 % 2010/2029
			04		003916/1396		
			52		04		
			PGT003		00		
80.000,00	48.064,31	1.726,82	1080106	5.267,26	3010303	0117-LAVORI COMPLETAMENTO PASSEGGIATA A MARE	3,693 % 2010/2024
			04		003916/1396		
			52		04		
			PGT003		00		
150.000,00	109.973,18	4.203,09	1080106	6.648,57	3010303	0118-LAVORI ADEGUAMENTO BARRIERE ARCHITETTONICHE SOTTOPASSO STAZIONE CAVI	3,88 % 2010/2029
			04		003916/1396		
			52		04		
			PGT003		00		
80.000,00	58.652,36	2.241,64	1080106	3.545,90	3010303	0119-LAVORI RIFACIMENTO PAVIMENTAZIONE VICOLI DEL CENTRO STORICO	3,88 % 2010/2029
			04		003916/1396		
			52		04		
			PGT003		00		

**MUTUI CASSA DD.PP.**

## BILANCIO DI PREVISIONE PER L'ESERCIZIO FINANZIARIO 2017

Distinta delle unità di previsione di Spesa a cui si imputano le annualità dei mutui in ammortamento

Pag. 13

Importo originario	Debito residuo al 01/01/2017	Quota interesse			Quota capitale			Descrizione	Tasso %  Durata		
		Importo	Codice Bilancio	Capitolo/Articolo C.d.R. C.d.G. Progetto	Importo	Codice Bilancio	Capitolo/Articolo C.d.R. C.d.G. Progetto				
<b>MUTC ) MUTUI CASSA DD.PP.</b>											
600.000,00	442.012,63	0090291	CASSA DEPOSITI E PRESTITI SPA - CDP SPA	17.671,53	1080106	003501/1259 04	26.418,77	3010303	003916/1396 04	0120-LAVORI PAVIMENTAZIONE STRADALE IN CONGLOMERATO BITUMINOSO	4,058 %  2010/2029
31.750,00	19.418,82			813,82	1080106	003501/1259 04	2.081,24	3010303	003916/1396 04	0121-LAVORI SCARPATA V.AURELIA TRA CAVI BORGO E V.DEL CIGNO	4,305 %  2010/2024
95.000,00	58.511,34			2.592,36	1080106	PGT003 003501/1259 04	6.215,26	3010303	003916/1396 04	0122-LAVORI ADEGUAMENTO MARCIAPIEDI - ANNO 2009	4,55 %  2010/2024
100.000,00	61.195,00			2.575,97	1080106	PGT003 003501/1259 04	6.554,15	3010303	003916/1396 04	0123-LAVORI ADEGUAMENTO ARREDO URBANO	4,324 %  2010/2024
60.000,00	20.305,14			675,39	1080106	PGT003 003501/1259 04	6.527,45	3010303	003916/1396 04	0124-LAVORI ADEGUAMENTO FERMATE AUTOBUS	3,614 %  2010/2019
100.000,00	60.475,85			2.304,50	1080106	PGT003 003501/1259 04	6.574,00	3010303	003916/1396 04	0125-LAVORI RIQUALIFICAZIONE PAVIMENTAZIONE VICO N.BIXIO E VICO MANIN	3,916 %  2010/2024
100.000,00	60.525,36			2.322,95	1080106	PGT003 003501/1259 04	6.572,69	3010303	003916/1396 04	0126-LAVORI COSTRUZIONE NUOVA STRADA CARRABILE S.GIULIA - LOC.SENAXI	3,944 %  2010/2024
100.000,00	60.532,44			2.325,59	1080106	PGT003 003501/1259 04	6.572,51	3010303	003916/1396 04	0127-LAVORI RIQUALIFICAZIONE MARCIAPIEDE LATO MARE V.AURELIA - 1° LOTTO	3,948 %  2010/2024

BILANCIO DI PREVISIONE PER L'ESERCIZIO FINANZIARIO 2017

Distinta delle unità di previsione di Spesa a cui si imputano le annualità dei mutui in ammortamento

Importo originario	Debito residuo al 01/01/2017	Quota interesse		Quota capitale		Descrizione	Tasso %	Durata
		Importo	Codice Bilancio	Importo	Codice Bilancio			
445.000,00	330.187,41	14.082,91	1080106	19.394,71	3010303	0128-LAVORI PROLUNGAMENTO PASSEGGIATA A MARE- 3° LOTTO	4,328 %	2010/2029
129.114,22	20.051,92	970,56	1080206	9.754,06	3010303	0139-IMPIANTO ILLUMINAZIONE PUBBLICA LOC.SORLANA	5,5 %	1999/2018
14.900,00	1.807,33	61,55	1080206	1.807,33	3010303	0140-IMPIANTI ILLUMINAZIONE PUBBLICA - V.ALESSANDRIA - CAVI	4,524 %	2008/2017
100.000,00	60.532,44	2.325,59	1080206	6.572,51	3010303	0141-COSTRUZIONE ED ADEGUAMENTO IMPIANTI II.PP. VIE CITTADINE	3,948 %	2010/2024
113.504,94	37.231,08	2.019,88	1090406	8.531,88	3010303	0168-MUTUO FOGNATURA VIA DELLA PINETA	5,75 %	2004/2020
16.900,00	2.062,03	72,49	1090606	2.062,03	3010303	0174-PULIZIA ALVEI CORSI D'ACQUA	4,67 %	2008/2017
53.000,00	25.752,50	1.182,33	1090606	3.803,09	3010303	0175-LAVORI RIQUALIFICAZIONE AREE VERDE PUBBLICO	4,765 %	2008/2022
70.000,00	46.303,78	2.142,96	1090606	3.299,24	3010303	0176-MANUTENZIONE STRAORDINARIA PARCO DEL COTONIFICIO - 3° LOTTO	4,711 %	2008/2027

MUTC ) MUTUI CASSA DD.PP.

0090291 CASSA DEPOSITI E PRESTITI SPA - CDP SPA

BILANCIO DI PREVISIONE PER L'ESERCIZIO FINANZIARIO 2017

Distinta delle unità di previsione di Spesa a cui si imputano le annualità dei mutui in ammortamento

Importo originario	Debito residuo al 01/01/2017	Quota interesse			Quota capitale			Descrizione	Tasso %	Durata
		Importo	Codice Bilancio	Capitolo/Articolo C.d.R. C.d.G. Progetto	Importo	Codice Bilancio	Capitolo/Articolo C.d.R. C.d.G. Progetto			
<b>MUTUI MUTUI CASSA DD.PP.</b>										
80.000,00	56.567,72	2.639,76	1090606	003609/1599 04 52 PGT001	3.595,82	3010303	003916/1396 04 52 00	0177-MANUTENZIONE STRAORDINARIA GIARDINI E VERDE PUBBLICO	4,741 %	2009/2028
80.000,00	55.881,31	2.382,35	1090606	003609/1599 04 52 PGT001	3.638,71	3010303	003916/1396 04 52 00	0178-MANUTENZIONE STRAORDINARIA PARCO DEL COTONIFICIO - 4° LOTTO	4,333 %	2009/2028
123.000,00	74.454,91	2.860,47	1090606	003609/1599 04 52 PGT001	8.084,19	3010303	003916/1396 04 52 00	0179-RIQUALIFICAZIONE PARCO DEL COTONIFICIO - 5° LOTTO	3,948 %	2010/2024
150.000,00	90.798,65	3.488,38	1090606	003609/1599 04 52 PGT001	9.858,76	3010303	003916/1396 04 52 00	0180-MANUTENZIONE STRAORDINARIA VERDE PUBBLICO	3,948 %	2010/2024
135.363,26	81.938,68	3.147,98	1090606	003609/1599 04 52 PGT001	8.896,76	3010303	003916/1396 04 52 00	0181-LAVORI RESTAURO E RISISTEMAZIONE GIARDINI VILLA SPINOLA	3,948 %	2010/2024
111.100,00	78.576,94	3.673,05	1100506	003724/1349 04 52 PGT001	4.992,51	3010303	003916/1396 04 52 00	0183-LAVORI COSTRUZIONE NUOVO LOTTO LOCULI CIMITERO URBANO	4,749 %	2009/2028
51.578,00	30.988,28	1.113,33	1100506	003724/1349 04 52 PGT011	3.395,93	3010303	003916/1396 04 52 00	0184-COSTRUZIONE NUOVO LOTTO LOCULI D OSSARI CIM.BARASSI	3,693 %	2010/2024
50.443,00	30.306,34	1.088,84	1100506	003724/1349 04 52 PGT011	3.321,20	3010303	003916/1396 04 52 00	0185-COSTRUZIONE NUOVO LOTTO LOCULI CIM.CAVI	3,693 %	2010/2024

## BILANCIO DI PREVISIONE PER L'ESERCIZIO FINANZIARIO 2017

Distinta delle unità di previsione di Spesa a cui si imputano le annualità dei mutui in ammortamento

Pag.16

Importo originario	Debito residuo al 01/01/2017	Quota interesse		Quota capitale		Descrizione	Tasso %	Durata	
		Importo	Codice Bilancio	Capitolo/Articolo C.d.R. C.d.G. Progetto	Importo				Codice Bilancio
<b>MUTC ) MUTUI CASSA DD.PP.</b>									
		0090291	<b>CASSA DEPOSITI E PRESTITI SPA - CDP SPA</b>						
200.000,00	156.953,24	6.793,65	1010506	003085/1113	8.328,09	3010303	003916/1396	0204-LAVORI PALAZZO COMUNALE - RISTRUTTURAZIONE COMANDO PM ALA SUD - SERVIZI DEMOGRAFICI	4,386 % 2011/2030
				04			04		
				52			52		
				PGT010			00		
500.000,00	392.566,56	17.073,76	1090606	003609/1599	20.799,16	3010303	003916/1396	0211-LAVORI DI REGIMAZIONE IDRAULICA RIO REZZA	4,407 % 2011/2030
				04			04		
				52			52		
				PGT001			00		
150.000,00	101.068,78	4.212,10	1080106	003501/1259	9.429,08	3010303	003916/1396	0212-LAVORI MANUTENZIONE PAVIMENTAZIONE STRADALE IN CONGLOMERATO BITUMINOSO 2010	4,266 % 2011/2025
				04			04		
				52			52		
				PGT003			00		
50.000,00	22.283,43	798,32	1090606	003609/1599	5.259,96	3010303	003916/1396	0213-LAVORI MANUTENZIONE STRAORDINARIA VERDE PUBBLICO 2010	3,805 % 2011/2020
				04			04		
				52			52		
				PGT001			00		
50.000,00	28.774,34	1.700,75	1090606	003609/1599	5.076,57	3010303	003916/1396	0227-LAVORI DI REGIMAZIONE ACQUE METEORICHE	6,179 % 2012/2021
				04			04		
				52			52		
				PGT001			00		
100.000,00	76.602,62	4.892,64	1010506	003085/1113	5.647,06	3010303	003916/1396	0228-LAVORI DI RESTAURO E RISANAMENTO CONSERVATIVO PALAZZO COMUNALE	6,505 % 2012/2026
				04			04		
				52			52		
				PGT010			00		
200.000,00	171.487,00	11.385,82	1100506	003724/1349	6.920,28	3010303	003916/1396	0229-LAVORI DI COSTRUZIONE LOTTO LOCULI CIMITERO URBANO	6,706 % 2012/2031
				04			04		
				52			52		
				PGT011			00		
400.000,00	342.974,01	22.771,62	1040506	003378/1209	13.840,56	3010303	003916/1396	0230-LAVORI COMPLETAMENTO AMPLIAMENTO SCUOLE RIBOLI	6,706 % 2012/2031
				04			04		
				52			52		
				PGT006			00		





## BILANCIO DI PREVISIONE PER L'ESERCIZIO FINANZIARIO 2017

Distinta delle unità di previsione di Spesa a cui si imputano le annualità dei mutui in ammortamento

Importo originario	Debito residuo al 01/01/2017	Quota interesse		Quota capitale		Descrizione	Tasso %
		Importo	Codice Bilancio	Importo	Codice Bilancio		
200.000,00	158.464,13	6.699,03	1010506	11.537,61	3010303	0239-COMPLETAMENTO RESTAURO PORTICATO BRIGNARDELLO	4,305 % 2013/2027
100.000,00	64.427,52	2.345,25	1010506	9.757,81	3010303	0240-LAVORI RESTAURO PALAZZO COMUNALE - ADEGUAMENTI IMPIANTISTICI -	3,782 % 2013/2022
39.500,00	25.448,87	926,36	1100506	3.854,34	3010303	0241-LAVORI DI COSTRUZIONE LOTTO LOCULI CIMTERO CAVI	3,782 % 2013/2022
45.822,55	9.685,56	205,62	1080106	9.685,56	3010303	0242-RIMBORSO ANTICIPAZIONE FONDO ROTATIVO CONCESSO IL 29.10.2009 - POSIZIONE N.4593789 -	2,824 % 2013/2017
24.850,00	16.015,61	585,93	1080206	2.424,45	3010303	0243-INTERVENTI DI MANUTENZIONE STRAORDINARIA ALL'IMPIANTO IL.PP. VIA AURELIA	3,801 % 2013/2022
184.724,15	146.594,51	6.341,84	1080106	10.616,84	3010303	0244-LAVORI DI COMPLETAMENTO PASSEGGIATA A MARE NEL TRATTO COMPRESO TRA CASELLO FF.SS. 44 E STABILIMENTO ZIKI PAKI - 1° STRALCIO	4,405 % 2013/2027
66.000,00	42.536,43	1.556,19	1090606	6.439,19	3010303	0245-MANUTENZIONE STRAORDINARIA ED ADEGUAMENTO GIARDINI PUBBLICI LUNGOMARE "DURAND DE LA PENNE"	3,801 % 2013/2022
2.506,00	1.394,47	75,65	1080106	319,55	3010303	0246-LAVORI P.ZZETTA ARENA SPLENDOR E RICOSTRUZIONE MURO SCUOLE RIBOLI	5,75 % 2004/2020

MUTC ) MUTUI CASSA DD.PP.

BILANCIO DI PREVISIONE PER L'ESERCIZIO FINANZIARIO 2017

Distinta delle unità di previsione di Spesa a cui si imputano le annualità dei mutui in ammortamento

Importo originario	Debito residuo al 01/01/2017	Quota interesse		Quota capitale		Descrizione	Tasso %				
		Importo	Codice Bilancio	Capitolo/Articolo C.d.R. C.d.G. Progetto	Importo			Codice Bilancio	Capitolo/Articolo C.d.R. C.d.G. Progetto		
<b>MUTUI CASSA DD.PP.</b>											
500.000,00	450.679,93	0090291	CASSA DEPOSITI E PRESTITI SPA - CDP SPA	20.486,58	1080106	003501/1259	17.989,96	3010303	003916/1396	0251-LAVORI DI MANUTENZIONE STRAORDINARIA DELLA PAVIMENTAZIONE STRADALE IN CONGLOMERATO BITUMINOSO IN VARIE STRADE URBANE E COLLINARI	4,591 %
				04			04				
				52			52				2014/2033
				PGT003			00				
220.000,00	186.310,43			7.756,89	1080206	003518/1265	12.203,81	3010303	003916/1396	0252-INTERVENTI DI MANUTENZIONE STRAORDINARIA IMPIANTI II.PP. V.DEI DEVOTO - V.PREVIATI - V.XXIV APRILE - C.SO GENOVA	4,232 %
				04			04				
				52			52				2014/2028
				PGT003			00				
90.000,00	66.250,06			2.284,24	1090606	003609/1599	8.492,18	3010303	003916/1396	0253-RECUPERO GIARDINO STORICO VILLA SPINOLA	3,561 %
				04			04				
				52			52				2014/2023
				PGT001			00				
400.000,00	360.057,78			15.916,14	1080106	003501/1259	14.533,98	3010303	003916/1396	0254-LAVORI DI COMPLETAMENTO PASSEGGIATA A MARE NEL TRATTO COMPRESO TRA L'EX CASELLO FF.SS. E LO STABILIMENTO BALNEARE ZIKI PAKI - SECONDO STRALCIO	4,465 %
				04			04				
				52			52				2014/2033
				PGT003			00				
80.000,00	58.766,83			1.937,11	1040506	003378/1209	7.569,29	3010303	003916/1396	0255-LAVORI DI ADEGUAMENTO BLOCCO SERVIZI E DISTRIBUZIONE FINALIZZATI AL SUPERAMENTO BARR.ARCHITETTONICHE	3,405 %
				04			04				
				52			52				2014/2023
				PGT006			00				
150.000,00	126.816,63			5.104,51	1080106	003501/1259	8.375,33	3010303	003916/1396	0256-LAVORI DI ADEGUAMENTO MARCIAPIEDI CITTADINI PER ELIMINAZIONE BARRIERE ARCHITETTONICHE - ANNO 2013	4,092 %
				04			04				
				52			52				2014/2028
				PGT003			00				
92.962,24	14.183,67	016144	CASSA DEPOSITI E PRESTITI SPA - MEF	655,16	1010506	003085/1113	6.908,14	3010303	003916/1396	0001-LAVORI DI ADEGUAMENTO SALA ROCCA E CINEFORUM	5,25 %
				04			04				
				52			52				1999/2018
				PGT010			00				

BILANCIO DI PREVISIONE PER L'ESERCIZIO FINANZIARIO 2017

Distinta delle unità di previsione di Spesa a cui si imputano le annualità dei mutui in ammortamento

Importo originario	Debito residuo al 01/01/2017	Quota interesse			Quota capitale			Descrizione	Tasso %  Durata
		Importo	Codice Bilancio	Capitolo/Articolo C.d.R. C.d.G. Progetto	Importo	Codice Bilancio	Capitolo/Articolo C.d.R. C.d.G. Progetto		
361.519,83	127.883,97	6.415,98	1010506	003085/1113	22.996,82	3010303	003916/1396	0002-RESTAURO VILLA SPINOLA	5,25 %  2002/2021
				04			04		
				52			52		
				PGT010			00		
258.228,45	92.661,51	4.871,53	1040506	003378/1209	16.577,71	3010303	003916/1396	0042-MANUTENZIONE STRAORDINARIA SCUOLE ELEM."RIBOLI"	5,5 %  2002/2021
				04			04		
				52			52		
				PGT006			00		
15.534,75	2.441,59	112,78	1060206	003428/1225	1.189,18	3010303	003916/1396	0056-COPERTURA PALESTRE COMUNALI	5,25 %  2000/2018
				04			04		
				52			52		
				PGT005			00		
81.846,03	13.285,21	613,65	1080106	003501/1259	6.470,51	3010303	003916/1396	0095-INNESTO STRADALE V.AURELIAV.ROMANA	5,25 %  2001/2018
				04			04		
				52			52		
				PGT003			00		
256.333,05	57.196,44	2.768,51	1080106	003501/1259	18.086,43	3010303	003916/1396	0097-MANUTENZIONE STRADE COMUNALI	5,25 %  2000/2019
				04			04		
				52			52		
				PGT003			00		
206.582,76	44.110,16	1.869,45	1080106	003501/1259	14.039,99	3010303	003916/1396	0098-PARCHEGGIO PUBBLICO TORR.BARASSI	4,6 %  2000/2019
				04			04		
				52			52		
				PGT003			00		
258.228,45	116.737,25	4.989,16	1080106	003501/1259	14.575,62	3010303	003916/1396	0099-SISTEMAZIONE IDRAULICA E VIARIA TRA V.PIACENZA E LO SCOGGIO	4,41 %  2004/2023
				04			04		
				52			52		
				PGT003			00		
258.228,45	108.363,72	5.747,03	1080106	003501/1259	15.702,21	3010303	003916/1396	0100-RICUALIFICAZIONE PASSEGGIATA A MARE TRATTO LAVAGNA - CAVI	5,5 %  2003/2022
				04			04		
				52			52		
				PGT003			00		

MUTC ) MUTUI CASSA DD.PP.

BILANCIO DI PREVISIONE PER L'ESERCIZIO FINANZIARIO 2017

Distinta delle unità di previsione di Spesa a cui si imputano le annualità dei mutui in ammortamento

Importo originario	Debito residuo al 01/01/2017	Quota interesse			Quota capitale			Descrizione	Tasso % Durata
		Importo	Codice Bilancio	Capitolo/Articolo C.d.R. C.d.G. Progetto	Importo	Codice Bilancio	Capitolo/Articolo C.d.R. C.d.G. Progetto		
<b>MUTC ) MUTUI CASSA DD.PP.</b>									
185.383,16	69.765,42	3.500,16	1090406	003555/1278 04 52	12.545,62	3010303	003916/1396 04 52	0164-OPERE DI SISTEMAZIONE IDRAULICA	5,25 % 2004/2021
132.854,76	33.941,91	1.642,90	1090406	PGT012 003555/1278 04 52	10.732,98	3010303	003916/1396 04 52	0166-OPERE DI SISTEMAZIONE IDRAULICA	5,25 % 2004/2019
154.937,07	54.807,41	2.749,70	1090406	PGT012 003556/1279 04 52	9.855,78	3010303	003916/1396 04 52	0172-PROTEZIONE POZZI ACQUEDOTTO	5,25 % 2002/2021
25.680,91	12.153,61	588,29	1080106	PGT012 003501/1259 04 52	3.843,15	3010303	003916/1396 04 52	0247-LAVORI P.ZZETTA EX ARENA SPLENDOR E RICOSTRUZIONE MURO SOSTEGNO SCUOLE ELEMENTARI	5,25 % 2004/2019
5.406,93	3.311,14	166,12	1080106	PGT003 003501/1259 04 52	595,42	3010303	003916/1396 04 52	0248-LAVORI P.ZZETTA EX ARENA SPLENDOR E RICOSTRUZIONE MUTUO SCUOLE RIBOLI	5,25 % 2004/2021
<b>33.450.413,86</b>	<b>19.156.894,89</b>	<b>783.271,24</b>			<b>1.799.898,84</b>			<b>***** TOTALE GENERALE *****</b>	

BILANCIO DI PREVISIONE PER L'ESERCIZIO FINANZIARIO 2017

Riepilogo delle unità di previsione di Spesa a cui si imputano le annualità dei mutui in ammortamento

Importo originario	Debito residuo al 01/01/2017	Quota interesse		Quota capitale			Descrizione	Tasso % Durata
		Importo	Codice Bilancio	Capitolo/Articolo C.d.R. C.d.G. Progetto	Importo	Codice Bilancio		

67.573,58	1010506	1010506	003085/1113	04			Capitolo: INTERESSI PASSIVI SU MUTUI CASSA DD.PP. ( GESTIONE BENI DEMANIALI E PATRIMONIALI ) Articolo: INTERESSI PASSIVI SU MUTUI CASSA DD.PP.	
				52				
				PGT010				
25.972,77	1010506	1010506	003086/1114	04			Capitolo: INTERESSI PASSIVI SU MUTUI ISTITUTI DIVERSI - (GESTIONE BENI DEMANIALI E PATRIMONIALI) Articolo: INTERESSI PASSIVI SU MUTUI ISTITUTI DIVERSI	
				52				
				PGT010				
11.049,74	1010806	1010806	003212/1156	04			Capitolo: INTERESSI PASSIVI SU MUTUI CASSA DD.PP. ( SERVIZI GENERALI ) Articolo: INTERESSI PASSIVI SU MUTUI CASSA DD.PP.	
				52				
				PGT009				
105.760,55	1010806	1010806	003214/1517	04			Capitolo: INTERESSI PASSIVI E ONERI SU MUTUI ISTITUTI DIVERSI PER SERVIZI GENERALI Articolo: INTERESSI PASSIVI SU MUTUI ISTITUTI DIVERSI	
				52				
				PGT009				
69.430,07	1040506	1040506	003378/1209	04			Capitolo: INTERESSI PASSIVI SU MUTUI CASSA DD.PP. ( PUBBLICA ISTRUZIONE ) Articolo: INTERESSI PASSIVI SU MUTUI CASSA DD.PP.	
				52				
				PGT006				
7.988,64	1040506	1040506	003379/1433	04			Capitolo: INTERESSI PASSIVI SU MUTUI ALTRI ISTITUTI (PUBBLICA ISTRUZIONE) Articolo: INTERESSI PASSIVI MUTUO ISTITUTI DIVERSI	
				52				
				PGT006				
151,25	1040506	1040506	003380/1210	04			Capitolo: INTERESSI PASSIVI SU PRESTITO OBBLIGAZIONARIO (PUBBLICA ISTRUZIONE ) Articolo: INTERESSI PASSIVI SU PRESTITO OBBLIGAZIONARIO	
				52				
				PGT006				

BILANCIO DI PREVISIONE PER L'ESERCIZIO FINANZIARIO 2017

Riepilogo delle unità di previsione di Spesa a cui si imputano le annualità dei mutui in ammortamento

Importo originario	Debito residuo al 01/01/2017	Quota interesse		Quota capitale		Importo	Codice Bilancio	Capitolo/Articolo C.d.R. C.d.G. Progetto	Descrizione	Tasso %	Durata
		Importo	Codice Bilancio	Capitolo/Articolo C.d.R. C.d.G. Progetto	Importo						
		32.352,46	1060206	003428/1225 04					Capitolo: INTERESSI PASSIVI SU MUTUI CASSA DD.PP. ( SETTORE SPORTIVO E RICREATIVO )		
				52 PGT005					Articolo: INTERESSI PASSIVI SU MUTUI CASSA DD.PP.		
		15.864,70	1060206	003429/1226 04					Capitolo: INTERESSI PASSIVI SU MUTUI ISTITUTI DIVERSI ( SETTORE SPORTIVO E RICREATIVO )		
				52 PGT005					Articolo: INTERESSI PASSIVI SU MUTUI ISTITUTI DIVERSI ( SETTORE SPORTIVO E RICREATIVO )		
		136,01	1060206	003430/1227 04					Capitolo: INTERESSI PASSIVI SU PRESTITO OBBLIGAZIONARIO (SETTORE SPORTIVO E RICREATIVO)		
				52 PGT005					Articolo: INTERESSI PASSIVI SU PRESTITO OBBLIGAZIONARIO		
		224.157,32	1080106	003501/1259 04					Capitolo: INTERESSI PASSIVI SU MUTUI CASSA DD.PP. ( SERVIZIO VIABILITA' )		
				52 PGT003					Articolo: INTERESSI PASSIVI SU MUTUI CASSA DD.PP.		
		70.891,61	1080106	003502/1260 04					Capitolo: INTERESSI PASSIVI SU MUTUI CON ISTITUTI DIVERSI (SERVIZIO VIABILITA')		
				52 PGT003					Articolo: INTERESSI PASSIVI SU MUTUI ISTITUTI DIVERSI		
		1.147,44	1080106	003503/1261 04					Capitolo: INTERESSI PASSIVI SU PRESTITO OBBLIGAZIONARIO (SERVIZIO VIABILITA' )		
				52 PGT003					Articolo: INTERESSI PASSIVI SU PRESTITO OBBLIGAZIONARIO		
		11.700,52	1080206	003518/1265 04					Capitolo: INTERESSI PASSIVI SU MUTUI CASSA DD.PP. ( SERVIZIO ILLUMINAZIONE PUBBLICA )		
				52 PGT003					Articolo: INTERESSI PASSIVI SU MUTUI CASSA DD.PP.		

BILANCIO DI PREVISIONE PER L'ESERCIZIO FINANZIARIO 2017


Riepilogo delle unità di previsione di Spesa a cui si imputano le annualità dei mutui in ammortamento

Importo originario	Debito residuo al 01/01/2017	Quota interesse		Quota capitale		Descrizione	Tasso % Durata
		Importo	Codice Bilancio	Capitolo/Articolo C.d.R. C.d.G. Progetto	Importo		
		45,30	1080206	003519/1266 04			
				52 PGT003			
		4.578,44	1080206	003520/1435 04			
				52 PGT003			
		7.162,94	1090406	003555/1278 04			
				52 PGT012			
		2.749,70	1090406	003556/1279 04			
				52 PGT012			
		3.700,10	1090506	003584/1533 04			
				52 PGT001			
		41.329,98	1090606	003609/1599 04			
				52 PGT001			
		50.098,94	1090606	003610/1401 04			
				52 PGT001			

Capitolo: INTERESSI PASSIVI SU PRESTITO OBBLIGAZIONARIO (SERVIZIO ILLUMINAZIONE PUBBLICA)  
 Articolo: INTERESSI PASSIVI SU PRESTITO OBBLIGAZIONARIO  
 Capitolo: INTERESSI PASSIVI MUTUI ALTRI ISTITUTI (ILLUMINAZIONE PUBBLICA)  
 Articolo: INTERESSI PASSIVI MUTUI ALTRI ISTITUTI (SERVIZIO ILLUMINAZIONE PUBBLICA)  
 Capitolo: INTERESSI PASSIVI SU MUTUI CASSA DD.PP. ( FOGNARE DEPURAZIONE ) - RIMBORSO DA ATC  
 Articolo: INTERESSI PASSIVI SU MUTUI CASSA DD.PP. - DA ATO  
 Capitolo: INTERESSI PASSIVI SU MUTUI CASSA DD.PP. ( SERVIZIO ACQUEDOTTO ) - RIMBORSO DA ATC  
 Articolo: INTERESSI PASSIVI SU MUTUI CASSA DD.PP. - DA ATO  
 Capitolo: INTERESSI PASSIVI E ONERI FINANZIARI DIVERSI SU MUTUI ALTRI ISTITUTI  
 Articolo: INTERESSI PASSIVI SU MUTUI ISTITUTI DIVERSI  
 Capitolo: INTERESSI PASSIVI SU MUTUI CASSA DD.PP. ( SERVIZIO PARCHI, GIARDINI, AMBIENTE )  
 Articolo: INTERESSI PASSIVI SU MUTUI CASSA DD.PP. (SERVIZIO PARCHI, GIARDINI, AMBIENTE)  
 Capitolo: INTERESSI PASSIVI SU MUTUI ISTITUTI DIVERSI  
 Articolo: INTERESSI PASSIVI SU MUTUI ISTITUTI DIVERSI







BILANCIO DI PREVISIONE PER L'ESERCIZIO FINANZIARIO 2018

Distinta delle unità di previsione di Spesa a cui si imputano le annualità dei mutui in ammortamento

Pag.1

Importo originario	Debito residuo al 01/01/2018	Quota interesse			Quota capitale			Descrizione	Tasso % Durata
		Importo	Codice Bilancio	Capitolo/Articolo C.d.R. C.d.G. Progetto	Importo	Codice Bilancio	Capitolo/Articolo C.d.R. C.d.G. Progetto		
<b>MUTA) MUTUI ALTRI ISTITUTI</b>									
	0002800	<b>ISTITUTO PER IL CREDITO SPORTIVO</b>							
150.000,00	25.864,29	235,90	1060206	003429/1226	12.660,16	3010303	003917/1397	0190-LAVORI DI COMPLETAMENTO ED ADEGUAMENTO NORME CAMPO CALCIO "E.RIBOLI" - 3° LOTTO	4,25 % 2005/2019
				04			04		
				52			52		
				PGT005			00		
175.595,00	79.747,55	3.478,17	1060206	003429/1226	9.929,33	3010303	003917/1397	0191-LAVORI DI ADEGUAMENTO E MESSA A NORMA PALAZZETTO DELLO SPORT - 1° LOTTO	4,5 % 2005/2024
				04			04		
				52			52		
				PGT005			00		
250.000,00	103.470,98	3.617,31	1060206	003429/1226	18.798,19	3010303	003917/1397	0192-LAVORI DI ADEGUAMENTO ALLE NORME DI SICUREZZA PALAZZETTO DELLO SPORT	4,75 % 2008/2022
				04			04		
				52			52		
				PGT005			00		
274.755,00	47.375,39	432,08	1060206	003429/1226	23.189,64	3010303	003917/1397	0193-LAVORI DI ADEGUAMENTO A NORME PALAZZETTO DELLO SPORT - 2° LOTTO	4,25 % 2005/2019
				04			04		
				52			52		
				PGT005			00		
363.000,00	31.953,47	0,00	1060206	003429/1226	31.208,48	3010303	003917/1397	0196-LAVORI DI COMPLETAMENTO E ADEGUAMENTO A NORME CAMPO CALCIO "E.RIBOLI" - 2° LOTTO	4,25 % 2004/2018
				04			04		
				52			52		
				PGT005			00		
120.000,00	71.703,86	1.956,10	1060206	003429/1226	7.910,36	3010303	003917/1397	0214-LAVORI DI COMPLETAMENTO CAMPO CALCIO "E.RIBOLI"	3,54 % 2011/2025
				04			04		
				52			52		
				PGT005			00		
2.528.056,52	379.256,52	151,25	1040506	003380/1210	126.400,00	3010304	003918/1398	0205-PRESTITO OBBLIGAZIONARIO - OPERE VARIE - DELIBERA GC N.300/25.7.2000 -	**IV** 2000/2020
				04			04		
				52			52		
				PGT006			00		

0098783 BANCA CARIGE SPA





BILANCIO DI PREVISIONE PER L'ESERCIZIO FINANZIARIO 2018

Distinta delle unità di previsione di Spesa a cui si imputano le annualità dei mutui in ammortamento

Pag.4

Importo originario	Debito residuo al 01/01/2018	Quota interesse		Quota capitale		Descrizione	Tasso %	Durata	
		Importo	Codice Bilancio	Capitolo/Articolo C.d.F. C.d.G. Progetto	Importo				Codice Bilancio
<b>MUTA ) MUTUI ALTRI ISTITUTI</b>									
		<b>014593 INTESA SANPAOLO SPA</b>							
		2.609,46	1010806	003214/1517					
				04					
				52					
				PGT009					
		2.257,93	1040506	003379/1433					
				04					
				52					
				PGT006					
		12.552,48	1080106	003502/1260					
				04					
				52					
				PGT003					
		2.257,93	1080206	003520/1435					
				04					
				52					
				PGT003					
		3.385,54	1090506	003584/1533					
				04					
				52					
				PGT001					
		3.480,22	1090606	003610/1401					
				04					
				52					
				PGT001					
		21.100,74	1010506	003086/1114					
				04					
				52					
				PGT010					
		1.265,97	1010806	003214/1517					
				04					
				52					
				PGT009					
1.372.875,51	801.068,84				69.477,42	3010303	003917/1397	0199-OPERE VARIE - CONTRATTO REP.N.5044/16.2.2007 - DELIBERA DI GIUNTA COMUNALE N.420/22.12.2006 - ( EX BANCA INTESA 3 )	4,486 % 2007/2027



BILANCIO DI PREVISIONE PER L'ESERCIZIO FINANZIARIO 2018

Distinta delle unità di previsione di Spesa a cui si imputano le annualità dei mutui in ammortamento

Pag.6

Importo originario	Debito residuo al 01/01/2018	Quota interesse		Quota capitale		Descrizione	Tasso %  Durata		
		Importo	Codice Bilancio	Capitolo/Articolo C.d.R. C.d.G. Progetto	Importo			Codice Bilancio	Capitolo/Articolo C.d.R. C.d.G. Progetto
<b>MUTA) MUTUI ALTRI ISTITUTI</b>									
1.600.000,00	650.723,96	014593	INTESA SANPAOLO SPA	003086/1114	86.294,61	3010303	003917/1397	0203-OPERE VARIE - CONTRATTO REP.N.4438/22.4.2004 - DELIBERA DI GC N.47/23.2.2004 - ( EX BANCA OPI PRATICA N.72937 )	**IV**  2005/2024
				04			04		
				52			52		
				PGT010			00		
	1.741,23	1080106	003502/1260	04					
				52					
				PGT003					
	263,52	1100506	003725/1350	04					
				52					
				PGT011					
<b>MUTA) MUTUI CASSA DD.PP.</b>									
78.848,42	6.707,78	0090291	CASSA DEPOSITI E PRESTITI SPA - CDP SPA	003085/1113	6.707,78	3010303	003916/1396	0003-COMPLETAMENTO CIVICA BIBLIOTECA	6 %  2000/2018
				04			04		
				52			52		
				PGT010			00		
130.000,00	31.874,24	106195	1010506	003085/1113	10.245,95	3010303	003916/1396	0004-ADEGUAMENTO IGIENICO E STRUTTURALE LABORATORI SERV. V.GARIBALDI	3,62 %  2006/2020
				04			04		
				52			52		
				PGT010			00		
249.960,00	135.103,34	4.861,99	1010506	003085/1113	12.913,53	3010303	003916/1396	0005-RISTRUTTURAZIONE IMMOBILI - 1° LOTTO	3,686 %  2007/2026
				04			04		
				52			52		
				PGT010			00		
331.077,00	178.947,08	6.439,82	1010506	003085/1113	17.104,22	3010303	003916/1396	0006-RESTAURO FACCIATE VILLA SPINOLA - 2° LOTTO	3,686 %  2007/2026
				04			04		
				52			52		
				PGT010			00		



Distinta delle unità di previsione di Spesa a cui si imputano le annualità dei mutui in ammortamento

importo originario	Debito residuo al 01/01/2018	Quota interesse			Quota capitale			Descrizione	Tasso %	Durata
		Importo	Codice Bilancio	Capitolo/Articolo C.d.R. C.d.G. Progetto	Importo	Codice Bilancio	Capitolo/Articolo C.d.R. C.d.G. Progetto			
<b>JTC ) MUTUI CASSA DD.PP.</b>										
	0090291	<b>CASSA DEPOSITI E PRESTITI SPA - CDP SPA</b>								
200.000,00	122.809,93	5.654,96	1010506	003085/1113	9.877,00	3010303	003916/1396	0007-RESTAURO FACCIATE VILLA SPINOLA - 4° LOTTO	4,698 %	2008/2027
				04			04			
				52			52			
				PGT010			00			
230.811,59	142.007,43	6.611,66	1010506	003085/1113	11.392,66	3010303	003916/1396	0008-MANUTENZIONE LOCALI P.T. PALAZZO COMUNALE - 1° LOTTO	4,75 %	2008/2027
				04			04			
				52			52			
				PGT010			00			
100.000,00	61.811,51	2.953,34	1010506	003085/1113	4.929,60	3010303	003916/1396	0009-COMPLETAMENTO AUDITORIUM CANTERO - 2° LOTTO	4,874 %	2008/2027
				04			04			
				52			52			
				PGT010			00			
200.000,00	133.327,62	6.477,17	1010506	003085/1113	9.382,27	3010303	003916/1396	0010-MANUTENZIONE LOCALI P.T. PALAZZO COMUNALE - 2° LOTTO	4,944 %	2009/2028
				04			04			
				52			52			
				PGT010			00			
70.000,00	45.277,41	1.803,80	1010506	003085/1113	3.340,06	3010303	003916/1396	0011-COMPLETAMENTO AUDITORIUM CAMPODONICO - 2° LOTTO	4,058 %	2009/2028
				04			04			
				52			52			
				PGT010			00			
50.000,00	20.745,40	953,13	1010806	003212/1156	3.764,33	3010303	003916/1396	0022-COSTRUZIONE IMPIANTO FOTVOLTAICO ASILO NIDO	4,81 %	2008/2022
				04			04			
				52			52			
				PGT009			00			
100.000,00	61.811,51	2.953,34	1010806	003212/1156	4.929,60	3010303	003916/1396	0023-ACQUISTO STRAORDINARIO STRUMENTAZIONI INFORMATICHE - FASE 1^	4,874 %	2008/2027
				04			04			
				52			52			
				PGT009			00			
150.000,00	82.102,17	3.481,75	1010806	003212/1156	10.261,97	3010303	003916/1396	0024-ACQUISTO STRAORDINARIO STRUMENTAZIONI INFORMATICHE - FASE 2^	4,376 %	2010/2024
				04			04			
				52			52			
				PGT009			00			

BILANCIO DI PREVISIONE PER L'ESERCIZIO FINANZIARIO 2018

Distinta delle unità di previsione di Spesa a cui si imputano le annualità dei mutui in ammortamento

Importo originario	Debito residuo al 01/01/2018	Quota interesse			Quota capitale			Descrizione	Tasso %  Durata
		Importo	Codice Bilancio	Capitolo/Articolo C.d.R. C.d.G. Progetto	Importo	Codice Bilancio	Capitolo/Articolo C.d.R. C.d.G. Progetto		
<b>MUTC ) MUTUI CASSA DD.PP.</b>									
<b>0090291 CASSA DEPOSITI E PRESTITI SPA - CDP SPA</b>									
62.000,00	14.078,25	408,91	1010806	003212/1156 04	6.923,67	3010303	003916/1396 04	0025-ACQUISTO N.2 MEZZI PER SERVIZI GENERALI	3,308 %  2010/2019
				52 PGT009			52 00		
50.000,00	11.352,20	329,43	1010806	003212/1156 04	5.583,07	3010303	003916/1396 04	0026-INSTALLAZIONE IMPIANTI DI VIDEOSORVEGLIANZA	3,305 %  2010/2019
				52 PGT009			52 00		
100.000,00	53.959,93	2.063,55	1040506	003378/1209 04	6.834,55	3010303	003916/1396 04	0034-AMPLIAMENTO SCUOLE ELEM.RIBOLI - 6° LOTTO	3,948 %  2010/2024
				52 PGT006			52 00		
86.000,00	46.482,98	1.672,79	1040506	003378/1209 04	4.442,97	3010303	003916/1396 04	0035-ADEGUAMENTO PREVENZIONE INCENDI SCUOLE ELEM.RIBOLI	3,686 %  2007/2026
				52 PGT006			52 00		
50.000,00	20.721,51	946,46	1040506	003378/1209 04	3.762,14	3010303	003916/1396 04	0036-ADEGUAMENTO NORME PREVENZIONE INCENDI SCUOLE ELEM.CAVI	4,782 %  2008/2022
				52 PGT006			52 00		
100.000,00	65.742,71	2.924,53	1040506	003378/1209 04	4.729,99	3010303	003916/1396 04	0037-AMPLIAMENTO SCUOLE ELEMENTARI "E.RIBOLI" - 6° LOTTO	4,529 %  2009/2028
				52 PGT006			52 00		
100.000,00	68.883,08	2.628,41	1040506	003378/1209 04	4.606,03	3010303	003916/1396 04	0038-PREVENZIONE INCENDI E ELIMINAZIONE BARRIERE ARCHITETTONICHE SCUOLE MEDIE "DON GNOCCHI" - LOTTO 2°	3,88 %  2010/2029
				52 PGT006			52 00		
350.000,00	247.469,16	11.543,35	1040506	003378/1209 04	15.732,65	3010303	003916/1396 04	0039-PREVENZIONE INCENDI E ELIMINAZIONE BARRIERE ARCHITETTONICHE SCUOLE MEDIE "DON GNOCCHI" - LOTTO 3°	4,739 %  2010/2029
				52 PGT006			52 00		

BILANCIO DI PREVISIONE PER L'ESERCIZIO FINANZIARIO 2018

Distinta delle unità di previsione di Spesa a cui si imputano le annualità dei mutui in ammortamento

Importo originario	Debito residuo al 01/01/2018	Quota interesse			Quota capitale			Descrizione	Tasso %	Durata
		Importo	Codice Bilancio	Capitolo/Articolo C.d.R. C.d.G. Progetto	Importo	Codice Bilancio	Capitolo/Articolo C.d.R. C.d.G. Progetto			
<b>UTC ) MUTUI CASSA DD.PP.</b>										
	0090291	<b>CASSA DEPOSITI E PRESTITI SPA - CDP SPA</b>								
100.000,00	53.952,67	2.061,17	1040506	003378/1209 04	6.834,47	3010303	003916/1396 04	0040-IMPIANTO FOTOVOLTAICO COPERTURA SCUOLE MEDIE "DON GNOCCHI"	3,944 %	2010/2024
				52			52			
				PGT006			00			
150.000,00	80.939,89	3.095,31	1040506	003378/1209 04	10.251,83	3010303	003916/1396 04	0041-COMPLETAMENTO LAVORI PREVENZIONE INCENDI SCUOLE MEDIE "DON GNOCCHI" - LOTTO 3°	3,948 %	2010/2024
				52			52			
				PGT006			00			
11.611,03	987,74	44,70	1060206	003428/1225 04	987,74	3010303	003916/1396 04	0052-COPERTURA PALESTRE COMUNALI	6 %	2000/2018
				52			52			
				PGT005			00			
50.000,00	20.549,86	898,96	1060206	003428/1225 04	3.746,34	3010303	003916/1396 04	0053-MANUTENZIONE STRAORDINARIA BOCCIODROMO COMUNALE	4,581 %	2008/2022
				52			52			
				PGT005			00			
560.000,00	370.902,72	17.304,71	1060206	003428/1225 04	26.374,03	3010303	003916/1396 04	0054-MANUTENZIONE STRAORDINARIA CAMPO SPORTIVO "RIBOLI" - MANTO IN ERBA ARTIFICIALE	4,749 %	2009/2028
				52			52			
				PGT005			00			
220.000,00	147.076,69	7.270,00	1060206	003428/1225 04	10.302,24	3010303	003916/1396 04	0055-RICOSTRUZIONE IMPIANTI SPORTIVI V.EKENGREN	5,03 %	2009/2028
				52			52			
				PGT005			00			
460.925,73	44.997,28	2.034,90	1080106	003501/1259 04	44.997,28	3010303	003916/1396 04	0093-PARCHEGGIO PUBBLICO PRESSO CIMITERO URBANO	6 %	2004/2018
				52			52			
				PGT003			00			
5.475,75	534,58	24,16	1080106	003501/1259 04	534,58	3010303	003916/1396 04	0094-PIAZZETTA EX ARENA SPLENDOR E RICOSTRUZIONE MURO SCUOLE ELEMENTARI "E. RIBOLI"	6 %	2004/2018
				52			52			
				PGT003			00			

BILANCIO DI PREVISIONE PER L'ESERCIZIO FINANZIARIO 2018

Distinta delle unità di previsione di Spesa a cui si imputano le annualità dei mutui in ammortamento

Importo originario	Debito residuo al 01/01/2018	Quota interesse		Quota capitale		Capitolo/Articolo C.d.R. C.d.G. Progetto	Descrizione	Tasso %	Durata
		Importo	Codice Bilancio	Importo	Codice Bilancio				
<b>MUTUI CASSA DD.PP.</b>									
232.405,60	36.093,56	1.747,02	1080106	17.557,30	3010303	003916/1396	0096-PAVIMENTAZIONE CENTRO STORICO LAVAGNA E CAVI BORGIO	5,5 %	2000/2019
			04			04			
			52			52			
			PGT003			00			
210.000,00	129.595,96	6.137,19	1080106	10.356,81	3010303	003916/1396	0102-MANUTENZIONE STRAORDINARIA OPERE DI VIABILITA' COMUNALE	4,831 %	2008/2027
			04			04			
			52			52			
			PGT003			00			
300.000,00	184.214,92	8.482,43	1080106	14.815,49	3010303	003916/1396	0103-SISTEMAZIONE P.ZZA INNOCENZO IV°	4,698 %	2008/2027
			04			04			
			52			52			
			PGT003			00			
111.000,00	68.159,50	3.138,50	1080106	5.481,74	3010303	003916/1396	0104-ADEGUAMENTO MARCIAPIEDI PER ELIMINAZIONE BARRIERE ARCHITETTONICHE	4,698 %	2008/2027
			04			04			
			52			52			
			PGT003			00			
120.000,00	74.173,80	3.544,02	1080106	5.915,52	3010303	003916/1396	0106-SISTEMAZIONE STRADE COMUNALI	4,874 %	2008/2027
			04			04			
			52			52			
			PGT003			00			
50.000,00	24.507,24	1.181,66	1080106	3.597,06	3010303	003916/1396	0108-MANUTENZIONE STRAORDINARIA ARREDO URBANO P.ZZA N.SAURO	5,003 %	2009/2023
			04			04			
			52			52			
			PGT003			00			
240.000,00	160.737,04	8.032,56	1080106	11.225,94	3010303	003916/1396	0109-SISTEMA REGOLAMENTAZIONE TRAFFICO P.ZZA TORINO	5,085 %	2009/2028
			04			04			
			52			52			
			PGT003			00			
200.000,00	133.938,74	6.690,71	1080106	9.355,35	3010303	003916/1396	0110-LAVORI PAVIMENTAZIONE STRADALE	5,083 %	2009/2028
			04			04			
			52			52			
			PGT003			00			

## BILANCIO DI PREVISIONE PER L'ESERCIZIO FINANZIARIO 2018

Distinta delle unità di previsione di Spesa a cui si imputano le annualità dei mutui in ammortamento

Importo originario	Debito residuo al 01/01/2018	Quota interesse			Quota capitale			Descrizione	Tasso %  Durata
		Importo	Codice Bilancio	Capitolo/Articolo C.d.R. C.d.G. Progetto	Importo	Codice Bilancio	Capitolo/Articolo C.d.R. C.d.G. Progetto		
80.899,20	56.057,87	2.244,76	1080106	003501/1259 04 52	3.706,78	3010303	003916/1396 04 52	0111-LAVORI RIQUALIFICAZIONE STRADA ARDESIA LAVAGNA - COGORNO	4,071 %  2010/2029
145.653,22	100.943,79	4.047,15	1080106	PGT003 003501/1259 04 52	6.672,87	3010303	003916/1396 04 52	0112-SISTEMA REGOLAMENTAZIONE TRAFFICO P.ZZA TORINO - FASE 2^	4,076 %  2010/2029
46.879,00	25.078,54	896,85	1100506	PGT003 003724/1349 04 52	3.201,59	3010303	003916/1396 04 52	0113-COSTRUZIONE NUOVO LOTTO LOCULI CIM.S.GIULIA	3,693 %  2010/2024
200.000,00	137.766,18	5.256,84	1080106	PGT011 003501/1259 04 52	9.212,04	3010303	003916/1396 04 52	0114-RIQUALIFICAZIONE GALLERIA V.CAVOUR	3,88 %  2010/2029
130.000,00	89.548,02	3.416,93	1080106	PGT003 003501/1259 04 52	5.987,83	3010303	003916/1396 04 52	0115-LAVORI CONSOLIDAMENTO SCARPATA V.CIGNO	3,88 %  2010/2029
100.000,00	68.883,08	2.628,41	1080106	PGT003 003501/1259 04 52	4.606,03	3010303	003916/1396 04 52	0116-LAVORI ELIMINAZIONE BARRIERE ARCHITETTONICHE MARCIAPIEDI VARI	3,88 %  2010/2029
80.000,00	42.797,05	1.530,50	1080106	PGT003 003501/1259 04 52	5.463,58	3010303	003916/1396 04 52	0117-LAVORI COMPLETAMENTO PASSEGGIATA A MARE	3,693 %  2010/2024
150.000,00	103.324,61	3.942,63	1080106	PGT003 003501/1259 04 52	6.909,03	3010303	003916/1396 04 52	0118-LAVORI ADEGUAMENTO BARRIERE ARCHITETTONICHE SOTTOPASSO STAZIONE CAVI	3,88 %  2010/2029

AUTC ) MUTUI CASSA DD.PP.

BILANCIO DI PREVISIONE PER L'ESERCIZIO FINANZIARIO 2018

Distinta delle unità di previsione di Spesa a cui si imputano le annualità dei mutui in ammortamento

Importo originario	Debito residuo al 01/01/2018	Quota interesse			Quota capitale			Descrizione	Tasso %	Durata	
		Importo	Codice Bilancio	Capitolo/Articolo C.d.R. C.d.G. Progetto	Importo	Codice Bilancio	Capitolo/Articolo C.d.R. C.d.G. Progetto				
<b>MUTUI CASSA DD.PP.</b>											
		<b>0090291</b>	<b>CASSA DEPOSITI E PRESTITI SPA - CDP SPA</b>								
80.000,00	55.106,46	2.102,72	1080106	003501/1259	3.664,82	3010303	003916/1396	0119-LAVORI RIFACIMENTO PAVIMENTAZIONE VICOLI DEL CENTRO STORICO	3,88 %	2010/2029	
				04		04					
				52		52					
				PGT003		00					
600.000,00	415.593,86	16.588,58	1080106	003501/1259	27.501,72	3010303	003916/1396	0120-LAVORI PAVIMENTAZIONE STRADALE IN CONGLOMERATO BITUMINOSO	4,058 %	2010/2029	
				04		04					
				52		52					
				PGT003		00					
31.750,00	17.337,58	723,25	1080106	003501/1259	2.171,81	3010303	003916/1396	0121-LAVORI SCARPATA V.AURELIA TRA CAVI BORGO E V.DEL CIGNO	4,305 %	2010/2024	
				04		04					
				52		52					
				PGT003		00					
95.000,00	52.296,08	2.306,36	1080106	003501/1259	6.501,26	3010303	003916/1396	0122-LAVORI ADEGUAMENTO MARCIAPIEDI - ANNO 2009	4,55 %	2010/2024	
				04		04					
				52		52					
				PGT003		00					
100.000,00	54.640,85	2.289,50	1080106	003501/1259	6.840,62	3010303	003916/1396	0123-LAVORI ADEGUAMENTO ARREDO URBANO	4,324 %	2010/2024	
				04		04					
				52		52					
				PGT003		00					
60.000,00	13.777,69	437,36	1080106	003501/1259	6.765,48	3010303	003916/1396	0124-LAVORI ADEGUAMENTO FERMATE AUTOBUS	3,614 %	2010/2019	
				04		04					
				52		52					
				PGT003		00					
100.000,00	53.901,85	2.044,54	1080106	003501/1259	6.833,96	3010303	003916/1396	0125-LAVORI RIQUALIFICAZIONE PAVIMENTAZIONE VICO N.BIXIO E VICO MANIN	3,916 %	2010/2024	
				04		04					
				52		52					
				PGT003		00					
100.000,00	53.952,67	2.061,17	1080106	003501/1259	6.834,47	3010303	003916/1396	0126-LAVORI COSTRUZIONE NUOVA STRADA CARRABILE S.GIULIA - LOC.SENAXI	3,944 %	2010/2024	
				04		04					
				52		52					
				PGT003		00					

BILANCIO DI PREVISIONE PER L'ESERCIZIO FINANZIARIO 2018

Distinta delle unità di previsione di Spesa a cui si imputano le annualità dei mutui in ammortamento

Importo originario	Debito residuo al 01/01/2018	Quota interesse			Quota capitale			Descrizione	Tasso %	Durata
		Importo	Codice Bilancio	Capitolo/Articolo C.d.R. C.d.G. Progetto	Importo	Codice Bilancio	Capitolo/Articolo C.d.R. C.d.G. Progetto			
<b>IUTC ) MUTUI CASSA DD.PP.</b>										
		<b>0090291</b>	<b>CASSA DEPOSITI E PRESTITI SPA - CDP SPA</b>							
100.000,00	53.959,93	2.063,55	1080106	003501/1259	6.834,55	3010303	003916/1396	0127-LAVORI RIQUALIFICAZIONE MARCIAPIEDE LATO MARE V.AURELIA - 1° LOTTO	3,948 %	2010/2024
				04			04			
				52			52			
				PGT003			00			
445.000,00	310.792,70	13.234,43	1080106	003501/1259	20.243,19	3010303	003916/1396	0128-LAVORI PROLUNGAMENTO PASSEGGIATA A MARE- 3° LOTTO	4,328 %	2010/2029
				04			04			
				52			52			
				PGT003			00			
129.114,22	10.297,86	426,76	1080206	003518/1265	10.297,86	3010303	003916/1396	0139-IMPIANTO ILLUMINAZIONE PUBBLICA LOC.SORLANA	5,5 %	1999/2018
				04			04			
				52			52			
				PGT003			00			
100.000,00	53.959,93	2.063,55	1080206	003518/1265	6.834,55	3010303	003916/1396	0141-COSTRUZIONE ED ADEGUAMENTO IMPIANTI II.PP. VIE CITTADINE	3,948 %	2010/2024
				04			04			
				52			52			
				PGT003			00			
113.504,94	28.699,20	1.522,24	1090406	003555/1278	9.029,52	3010303	003916/1396	0168-MUTUO FOGNATURA VIA DELLA PINETA	5,75 %	2004/2020
				04			04			
				52			52			
				PGT003			00			
53.000,00	21.949,41	998,95	1090606	003609/1599	3.986,47	3010303	003916/1396	0175-LAVORI RIQUALIFICAZIONE AREE VERDE PUBBLICO	4,765 %	2008/2022
				04			04			
				52			52			
				PGT001			00			
70.000,00	43.004,54	1.985,70	1090606	003609/1599	3.456,50	3010303	003916/1396	0176-MANUTENZIONE STRAORDINARIA PARCO DEL COTONIFICIO - 3° LOTTO	4,711 %	2008/2027
				04			04			
				52			52			
				PGT001			00			
80.000,00	52.971,90	2.467,26	1090606	003609/1599	3.768,32	3010303	003916/1396	0177-MANUTENZIONE STRAORDINARIA GIARDINI E VERDE PUBBLICO	4,741 %	2009/2028
				04			04			
				52			52			
				PGT001			00			

BILANCIO DI PREVISIONE PER L'ESERCIZIO FINANZIARIO 2018

Distinta delle unità di previsione di Spesa a cui si imputano le annualità dei mutui in ammortamento

Importo originario	Debito residuo al 01/01/2018	Quota interesse		Quota capitale		Descrizione	Tasso % Durata		
		Importo	Codice Bilancio	Capitolo/Articolo C.d.R. C.d.G. Progetto	Importo			Codice Bilancio	Capitolo/Articolo C.d.R. C.d.G. Progetto
<b>MUTC ) MUTUI CASSA DD.PP.</b>									
<b>0090291 CASSA DEPOSITI E PRESTITI SPA - CDP SPA</b>									
80.000,00	52.242,60	2.222,98	1090606	003609/1599 04	3.798,08	3010303	003916/1396 04	0178-MANUTENZIONE STRAORDINARIA PARCO DEL COTONIFICIO - 4° LOTTO	4,333 % 2009/2028
123.000,00	66.370,72	2.538,16	1090606	003609/1599 04 PGT001	8.406,50	3010303	003916/1396 04	0179-RIQUALIFICAZIONE PARCO DEL COTONIFICIO - 5° LOTTO	3,948 % 2010/2024
150.000,00	80.939,89	3.095,31	1090606	003609/1599 04 PGT001	10.251,83	3010303	003916/1396 04	0180-MANUTENZIONE STRAORDINARIA VERDE PUBBLICO	3,948 % 2010/2024
135.363,26	73.041,92	2.793,26	1090606	003609/1599 04 PGT001	9.251,48	3010303	003916/1396 04	0181-LAVORI RESTAURO E RISISTEMAZIONE GIARDINI VILLA SPINOLA	3,948 % 2010/2024
111.100,00	73.584,43	3.433,14	1100506	003724/1349 04 PGT001	5.232,42	3010303	003916/1396 04	0183-LAVORI COSTRUZIONE NUOVO LOTTO LOCULI CIMITERO URBANO	4,749 % 2009/2028
51.578,00	27.592,35	986,76	1100506	003724/1349 04 PGT011	3.522,50	3010303	003916/1396 04	0184-COSTRUZIONE NUOVO LOTTO LOCULI D OSSARI CIM.BARASSI	3,693 % 2010/2024
50.443,00	26.985,14	965,05	1100506	003724/1349 04 PGT011	3.444,99	3010303	003916/1396 04	0185-COSTRUZIONE NUOVO LOTTO LOCULI CIM.CAVI	3,693 % 2010/2024
200.000,00	148.625,15	6.424,37	1010506	003085/1113 04 PGT011	8.697,37	3010303	003916/1396 04	0204-LAVORI PALAZZO COMUNALE - RISTRUTTURAZIONE COMANDO PM ALA SUD - SERVIZI DEMOGRAFICI	4,386 % 2011/2030



## BILANCIO DI PREVISIONE PER L'ESERCIZIO FINANZIARIO 2018

Distinta delle unità di previsione di Spesa a cui si imputano le annualità dei mutui in ammortamento

Importo originario	Debito residuo al 01/01/2018	Quota interesse		Quota capitale		Capitolo/Articolo C.d.R. C.d.G. Progetto	Descrizione	Tasso %  Durata
		Importo	Codice Bilancio	Importo	Codice Bilancio			
<b>AUTC ) MUTUI CASSA DD.PP.</b>								
	0090291	<b>CASSA DEPOSITI E PRESTITI SPA - CDP SPA</b>						
500.000,00	371.767,40	16.147,04	1090606	21.725,88	3010303	003916/1396 04	0211-LAVORI DI REGIMAZIONE IDRAULICA RIO REZZA	4,407 %  2011/2030
						52		
						PGT001		
150.000,00	91.639,70	3.805,55	1080106	9.835,63	3010303	003916/1396 04	0212-LAVORI MANUTENZIONE PAVIMENTAZIONE STRADALE IN CONGLOMERATO BITUMINOSO 2010	4,266 %  2011/2025
						52		
						PGT003		
50.000,00	17.023,47	596,27	1090606	5.462,01	3010303	003916/1396 04	0213-LAVORI MANUTENZIONE STRAORDINARIA VERDE PUBBLICO 2010	3,805 %  2011/2020
						52		
						PGT001		
50.000,00	23.697,77	1.382,22	1090606	5.395,10	3010303	003916/1396 04	0227-LAVORI DI REGIMAZIONE ACQUE METEORICHE	6,179 %  2012/2021
						52		
						PGT001		
100.000,00	70.955,56	4.519,32	1010506	6.020,38	3010303	003916/1396 04	0228-LAVORI DI RESTAURO E RISANAMENTO CONSERVATIVO PALAZZO COMUNALE	6,505 %  2012/2026
						52		
						PGT010		
200.000,00	164.566,72	10.913,97	1100506	7.392,13	3010303	003916/1396 04	0229-LAVORI DI COSTRUZIONE LOTTO LOCULI CIMITERO URBANO	6,706 %  2012/2031
						52		
						PGT011		
400.000,00	329.133,45	21.827,91	1040506	14.784,27	3010303	003916/1396 04	0230-LAVORI COMPLETAMENTO AMPLIAMENTO SCUOLE RIBOLI	6,706 %  2012/2031
						52		
						PGT006		
86.819,52	40.786,15	2.242,58	1080106	9.335,56	3010303	003916/1396 04	0231-SOMMA URGENZA - LAVORI DI MESSA IN SICUREZZA E PROTEZIONE PASSEGGIATA A MARE	5,827 %  2012/2021
						52		
						PGT003		

BILANCIO DI PREVISIONE PER L'ESERCIZIO FINANZIARIO 2018

Distinta delle unità di previsione di Spesa a cui si imputano le annualità dei mutui in ammortamento

Importo originario	Debito residuo al 01/01/2018	Quota interesse			Quota capitale			Descrizione	Tasso %	Durata
		Importo	Codice Bilancio	Capitolo/Articolo C.d.R. C.d.G. Progetto	Importo	Codice Bilancio	Capitolo/Articolo C.d.R. C.d.G. Progetto			
95.000,00	44.629,17	2.453,86	1080106	003501/1259 04	10.215,20	3010303	003916/1396 04	0232-LAVORI DI ADEGUAMENTO VIABILITA' STRADE FRAZIONALI	5,827 %	2012/2021
100.000,00	70.546,11	4.309,78	1060206	003428/1225 04	6.053,64	3010303	003916/1396 04	0233-LAVORI DI RIQUALIFICAZIONE E MESSA IN SICUREZZA IMPIANTI BELVEDERE CAVI	6,241 %	2012/2026
50.000,00	23.489,04	1.291,52	1010806	003212/1156 04	5.376,42	3010303	003916/1396 04	0234-LAVORI DI COSTRUZIONE E MANUTENZIONE IMPIANTI DI VIDEOSORVEGLIANZA - LOTTO 4°	5,827 %	2012/2021
600.000,00	500.655,94	24.966,49	1080106	003501/1259 04	23.014,27	3010303	003916/1396 04	0235-LAVORI DI MANUTENZIONE PAVIMENTAZIONE STRADALE IN CONGLOMERATO BITUMINOSO E MESSA IN SICUREZZA VIABILITA'	5,044 %	2013/2032
260.500,00	192.791,40	8.833,68	1100506	003724/1349 04	15.522,28	3010303	003916/1396 04	0236-LAVORI DI AMPLIAMENTO CIMITERO URBANO	4,675 %	2013/2027
100.000,00	54.808,26	2.037,60	1080106	003501/1259 04	10.132,46	3010303	003916/1396 04	0237-LAVORI REALIZZAZIONE NUOVO SISTEMA DI REGOLAMENTAZIONE TRAFFICO V.MOGGIA - CASELLO AUTOSTRADALE A12	3,896 %	2013/2022
300.000,00	221.298,06	9.780,32	1040506	003378/1209 04	17.958,06	3010303	003916/1396 04	0238-LAVORI MANUTENZIONE STRAORDINARIA SCUOLE MEDIE - TERZO LOTTO	4,51 %	2013/2027
200.000,00	146.926,52	6.196,98	1010506	003085/1113 04	12.039,66	3010303	003916/1396 04	0239-COMPLETAMENTO RESTAURO PORTICATO BRIGNARDELLO	4,305 %	2013/2027

MUTUI MUTUI CASSA DD.PP.

BILANCIO DI PREVISIONE PER L'ESERCIZIO FINANZIARIO 2018

Distinta delle unità di previsione di Spesa a cui si imputano le annualità dei mutui in ammortamento

Valuta: EURO

Pag.17

Importo originario	Debito residuo al 01/01/2018	Quota interesse		Quota capitale		Capitolo/Articolo C.d.R. C.d.G. Progetto	Descrizione	Tasso %	Durata
		Importo	Codice Bilancio	Importo	Codice Bilancio				
<b>IUTC) MUTUI CASSA DD.PP.</b>									
		<b>0090291 CASSA DEPOSITI E PRESTITI SPA - CDP SPA</b>							
100.000,00	54.669,71	1.972,72	1010506	10.130,34	3010303	003916/1396	0240-LAVORI RESTAURO PALAZZO COMUNALE - ADEGUAMENTI IMPIANTISTICI -	3,782 %	2013/2022
			04			04			
			52			52			
			PGT010			00			
39.500,00	21.594,53	779,22	1100506	4.001,48	3010303	003916/1396	0241-LAVORI DI COSTRUZIONE LOTTO LOCULI CIMITERO CAVI	3,782 %	2013/2022
			04			04			
			52			52			
			PGT011			00			
24.850,00	13.591,16	492,90	1080206	2.517,48	3010303	003916/1396	0243-INTERVENTI DI MANUTENZIONE STRAORDINARIA ALL'IMPIANTO IL.PP. VIA AURELIA	3,801 %	2013/2022
			04			04			
			52			52			
			PGT003			00			
184.724,15	135.977,67	5.869,02	1080106	11.089,66	3010303	003916/1396	0244-LAVORI DI COMPLETAMENTO PASSEGGIATA A MARE NEL TRATTO COMPRESO TRA CASELLO FF.SS. 44 E STABILIMENTO ZIKI PAKI - 1° STRALCIO	4,405 %	2013/2027
			04			04			
			52			52			
			PGT003			00			
66.000,00	36.097,24	1.309,12	1090606	6.686,26	3010303	003916/1396	0245-MANUTENZIONE STRAORDINARIA ED ADEGUAMENTO GIARDINI PUBBLICI LUNGOMARE "DURAND DE LA PENNE"	3,801 %	2013/2022
			04			04			
			52			52			
			PGT001			00			
2.506,00	1.074,92	57,01	1080106	338,19	3010303	003916/1396	0246-LAVORI P.ZZETTA ARENA SPLENDOR E RICOSTRUZIONE MURO SCUOLE RIBOLI	5,75 %	2004/2020
			04			04			
			52			52			
			PGT003			00			
500.000,00	432.689,97	19.651,18	1080106	18.825,36	3010303	003916/1396	0251-LAVORI DI MANUTENZIONE STRAORDINARIA DELLA PAVIMENTAZIONE STRADALE IN CONGLOMERATO BITUMINOSO IN VARIE STRADE URBANE E COLLINARI	4,591 %	2014/2033
			04			04			
			52			52			
			PGT003			00			

BILANCIO DI PREVISIONE PER L'ESERCIZIO FINANZIARIO 2018

Distinta delle unità di previsione di Spesa a cui si imputano le annualità dei mutui in ammortamento

Importo originario	Debito residuo al 01/01/2018	Quota interesse			Quota capitale			Descrizione	Tasso %  Durata		
		Importo	Codice Bilancio	Capitolo/Articolo C.d.R. C.d.G. Progetto	Importo	Codice Bilancio	Capitolo/Articolo C.d.R. C.d.G. Progetto				
<b>MUTC ) MUTUI CASSA DD.PP.</b>											
220.000,00	174.106,62	0090291	CASSA DEPOSITI E PRESTITI SPA - CDP SPA	7.234,95	1080206	003518/1265	12.725,75	3010303	003916/1396	0252-INTERVENTI DI MANUTENZIONE STRAORDINARIA IMPIANTI II.PP. V.DEI DEVOTO - V.PREVIATI - V.XXIV APRILE - C.SO GENOVA	4,232 %  2014/2028
				04					04		
				52					52		
				PGT003					00		
90.000,00	57.757,88			1.979,14	1090606	003609/1599	8.797,28	3010303	003916/1396	0253-RECUPERO GIARDINO STORICO VILLA SPINOLA	3,561 %  2014/2023
				04					04		
				52					52		
				PGT001					00		
400.000,00	345.523,80			15.259,95	1080106	003501/1259	15.190,17	3010303	003916/1396	0254-LAVORI DI COMPLETAMENTO PASSEGGIATA A MARE NEL TRATTO COMPRESO TRA L'EX CASELLO FF.SS. E LO STABILIMENTO BALNEARE ZIKI PAKI - SECONDO STRALCIO	4,465 %  2014/2033
				04					04		
				52					52		
				PGT003					00		
80.000,00	51.197,54			1.677,18	1040506	003378/1209	7.829,22	3010303	003916/1396	0255-LAVORI DI ADEGUAMENTO BLOCCO SERVIZI E DISTRIBUZIONE FINALIZZATI AL SUPERAMENTO BARR.ARCHITETTONICHE	3,405 %  2014/2023
				04					04		
				52					52		
				PGT006					00		
150.000,00	118.441,30			4.758,29	1080106	003501/1259	8.721,55	3010303	003916/1396	0256-LAVORI DI ADEGUAMENTO MARCIAPEDI CITTADINI PER ELIMINAZIONE BARRIERE ARCHITETTONICHE - ANNO 2013	4,092 %  2014/2028
				04					04		
				52					52		
				PGT003					00		
92.962,24	7.275,53	016144	CASSA DEPOSITI E PRESTITI SPA - MEF	287,77	1010506	003085/1113	7.275,53	3010303	003916/1396	0001-LAVORI DI ADEGUAMENTO SALA ROCCA E CINEFORUM	5,25 %  1999/2018
				04					04		
				52					52		
				PGT010					00		
361.519,83	104.887,15			5.192,81	1010506	003085/1113	24.219,99	3010303	003916/1396	0002-RESTAURO VILLA SPINOLA	5,25 %  2002/2021
				04					04		
				52					52		
				PGT010					00		

BILANCIO DI PREVISIONE PER L'ESERCIZIO FINANZIARIO 2018

Distinta delle unità di previsione di Spesa a cui si imputano le annualità dei mutui in ammortamento

Importo originario	Debito residuo al 01/01/2018	Quota interesse			Quota capitale			Descrizione	Tasso %  Durata
		Importo	Codice Bilancio	Capitolo/Articolo C.d.R. C.d.G. Progetto	Importo	Codice Bilancio	Capitolo/Articolo C.d.R. C.d.G. Progetto		
<b>MUTUI CASSA DD.PP.</b>									
258.228,45	76.083,80	3.947,23	1040506	003378/1209 04 52 PGT006	17.502,01	3010303	003916/1396 04 52 00	0042-MANUTENZIONE STRAORDINARIA SCUOLE ELEM."RIBOLI"	5,5 %  2002/2021
15.534,75	1.252,41	49,55	1060206	003428/1225 04 52 PGT005	1.252,41	3010303	003916/1396 04 52 00	0056-COPERTURA PALESTRE COMUNALI	5,25 %  2000/2018
81.846,03	6.814,70	269,46	1080106	003501/1259 04 52 PGT003	6.814,70	3010303	003916/1396 04 52 00	0095-INNESTO STRADALE V.AURELIAV.ROMANA	5,25 %  2001/2018
256.333,05	39.110,01	1.806,51	1080106	003501/1259 04 52 PGT003	19.048,43	3010303	003916/1396 04 52 00	0097-MANUTENZIONE STRADE COMUNALI	5,25 %  2000/2019
206.582,76	30.070,17	1.216,19	1080106	003501/1259 04 52 PGT003	14.693,25	3010303	003916/1396 04 52 00	0098-PARCHEGGIO PUBBLICO TORR.BARASSI	4,6 %  2000/2019
258.228,45	102.161,63	4.339,29	1080106	003501/1259 04 52 PGT003	15.225,49	3010303	003916/1396 04 52 00	0099-SISTEMAZIONE IDRAULICA E VIARIA TRA V.PIACENZA E LO SCOGGIO	4,41 %  2004/2023
258.228,45	92.661,51	4.871,53	1080106	003501/1259 04 52 PGT003	16.577,71	3010303	003916/1396 04 52 00	0100-RIQUALIFICAZIONE PASSEGGIATA A MARE TRATTO LAVAGNA - CAVI	5,5 %  2003/2022
185.383,16	57.219,80	2.832,87	1090406	003555/1278 04 52 PGT012	13.212,91	3010303	003916/1396 04 52 00	0164-OPERE DI SISTEMAZIONE IDRAULICA	5,25 %  2004/2021

BILANCIO DI PREVISIONE PER L'ESERCIZIO FINANZIARIO 2018

Distinta delle unità di previsione di Spesa a cui si imputano le annualità dei mutui in ammortamento

Pag.20

Importo originario	Debito residuo al 01/01/2018	Quota interesse		Quota capitale		Descrizione	Tasso %  Durata		
		Importo	Codice Bilancio	Capitolo/Articolo C.d.R. C.d.G. Progetto	Importo			Codice Bilancio	Capitolo/Articolo C.d.R. C.d.G. Progetto
132.854,76	23.208,93	1.072,03	1090406	003555/1278 04	11.303,85	3010303	003916/1396 04	0166-OPERE DI SISTEMAZIONE IDRAULICA	5,25 %  2004/2019
154.937,07	44.951,63	2.225,48	1090406	003556/1279 04	10.380,00	3010303	003916/1396 04	0172-PROTEZIONE POZZI ACQUEDOTTO	5,25 %  2002/2021
25.680,91	8.310,46	383,87	1080106	003501/1259 04	4.047,57	3010303	003916/1396 04	0247-LAVORI P.ZZETTA EX ARENA SPLENDOR E RICOSTRUZIONE MURO SOSTEGNO SCUOLE ELEMENTARI	5,25 %  2004/2019
5.406,93	2.715,72	134,45	1080106	003501/1259 04	627,09	3010303	003916/1396 04	0248-LAVORI P.ZZETTA EX ARENA SPLENDOR E RICOSTRUZIONE MUTUO SCUOLE RIBOLI	5,25 %  2004/2021
<b>32.742.796,39</b>	<b>17.354.289,70</b>	<b>714.039,37</b>			<b>1.797.368,60</b>			<b>***** TOTALE GENERALE *****</b>	

MUTC ) MUTUI CASSA DD.PP.

BILANCIO DI PREVISIONE PER L'ESERCIZIO FINANZIARIO 2018

Riepilogo delle unità di previsione di Spesa a cui si imputano le annualità dei mutui in ammortamento

Importo originario	Debito residuo al 01/01/2018	Quota interesse		Quota capitale		Descrizione	Tasso %	Durata
		Importo	Codice Bilancio	Importo	Codice Bilancio			
		60.761,98	1010506	003085/1113	04	Capitolo: INTERESSI PASSIVI SU MUTUI CASSA DD.PP. ( GESTIONE BENI DEMANIALI E PATRIMONIALI )		
					52	Articolo: INTERESSI PASSIVI SU MUTUI CASSA DD.PP.		
					PGT010			
		23.961,93	1010506	003086/1114	04	Capitolo: INTERESSI PASSIVI SU MUTUI ISTITUTI DIVERSI - (GESTIONE BENI DEMANIALI E PATRIMONIALI)		
					52	Articolo: INTERESSI PASSIVI SU MUTUI ISTITUTI DIVERSI		
					PGT010			
		9.418,08	1010806	003212/1156	04	Capitolo: INTERESSI PASSIVI SU MUTUI CASSA DD.PP. ( SERVIZI GENERALI )		
					52	Articolo: INTERESSI PASSIVI SU MUTUI CASSA DD.PP.		
					PGT009			
		102.142,31	1010806	003214/1517	04	Capitolo: INTERESSI PASSIVI E ONERI SU MUTUI ISTITUTI DIVERSI PER SERVIZI GENERALI		
					52	Articolo: INTERESSI PASSIVI SU MUTUI ISTITUTI DIVERSI		
					PGT009			
		64.168,21	1040506	003378/1209	04	Capitolo: INTERESSI PASSIVI SU MUTUI CASSA DD.PP. ( PUBBLICA ISTRUZIONE )		
					52	Articolo: INTERESSI PASSIVI SU MUTUI CASSA DD.PP.		
					PGT006			
		7.263,34	1040506	003379/1433	04	Capitolo: INTERESSI PASSIVI SU MUTUI ALTRI ISTITUTI (PUBBLICA ISTRUZIONE)		
					52	Articolo: INTERESSI PASSIVI MUTUO ISTITUTI DIVERSI		
					PGT006			
		151,25	1040506	003380/1210	04	Capitolo: INTERESSI PASSIVI SU PRESTITO OBBLIGAZIONARIO (PUBBLICA ISTRUZIONE )		
					52	Articolo: INTERESSI PASSIVI SU PRESTITO OBBLIGAZIONARIO		
					PGT006			

BILANCIO DI PREVISIONE PER L'ESERCIZIO FINANZIARIO 2018

Riepilogo delle unità di previsione di Spesa a cui si imputano le annualità dei mutui in ammortamento

Pag.22

Importo originario	Debito residuo al 01/01/2018	Quota interesse		Quota capitale		Descrizione	Tasso %  Durata
		Importo	Codice Bilancio	Importo	Codice Bilancio		
			Capitolo/Articolo C.d.R. C.d.G. Progetto		Capitolo/Articolo C.d.R. C.d.G. Progetto		
29.877,70		1060206	003428/1225 04 52 PGT005			Capitolo: INTERESSI PASSIVI SU MUTUI CASSA DD.PP. ( SETTORE SPORTIVO E RICREATIVO ) Articolo: INTERESSI PASSIVI SU MUTUI CASSA DD.PP.	
12.005,12		1060206	003429/1226 04 52 PGT005			Capitolo: INTERESSI PASSIVI SU MUTUI ISTITUTI DIVERSI ( SETTORE SPORTIVO E RICREATIVO ) Articolo: INTERESSI PASSIVI SU MUTUI ISTITUTI DIVERSI ( SETTORE SPORTIVO E RICREATIVO )	
136,01		1060206	003430/1227 04 52 PGT005			Capitolo: INTERESSI PASSIVI SU PRESTITO OBBLIGAZIONARIO (SETTORE SPORTIVO E RICREATIVO) Articolo: INTERESSI PASSIVI SU PRESTITO OBBLIGAZIONARIO	
202.054,66		1080106	003501/1259 04 52 PGT003			Capitolo: INTERESSI PASSIVI SU MUTUI CASSA DD.PP. ( SERVIZIO VIABILITA' ) Articolo: INTERESSI PASSIVI SU MUTUI CASSA DD.PP.	
64.960,43		1080106	003502/1260 04 52 PGT003			Capitolo: INTERESSI PASSIVI SU MUTUI CON ISTITUTI DIVERSI (SERVIZIO VIABILITA' Articolo: INTERESSI PASSIVI SU MUTUI ISTITUTI DIVERSI	
1.147,44		1080106	003503/1261 04 52 PGT003			Capitolo: INTERESSI PASSIVI SU PRESTITO OBBLIGAZIONARIO (SERVIZIO VIABILITA' ) Articolo: INTERESSI PASSIVI SU PRESTITO OBBLIGAZIONARIO	
10.218,16		1080206	003518/1265 04 52 PGT003			Capitolo: INTERESSI PASSIVI SU MUTUI CASSA DD.PP. ( SERVIZIO ILLUMINAZIONE PUBBLICA ) Articolo: INTERESSI PASSIVI SU MUTUI CASSA DD.PP.	



BILANCIO DI PREVISIONE PER L'ESERCIZIO FINANZIARIO 2018

Riepilogo delle unità di previsione di Spesa a cui si imputano le annualità dei mutui in ammortamento

Importo originario	Debito residuo al 01/01/2018	Quota interesse		Quota capitale			Descrizione	Tasso %	Durata
		Importo	Codice Bilancio	Capitolo/Articolo C.d.R. C.d.G. Progetto	Importo	Codice Bilancio			
		45,30	1080206	003519/1266					
				04			Capitolo: INTERESSI PASSIVI SU PRESTITO OBBLIGAZIONARIO (SERVIZIO ILLUMINAZIONE PUBBLICA)		
				52			Articolo: INTERESSI PASSIVI SU PRESTITO OBBLIGAZIONARIO		
				PGT003			Capitolo: INTERESSI PASSIVI MUTUI ALTRI ISTITUTI (ILLUMINAZIONE PUBBLICA)		
		4.162,32	1080206	003520/1435			Articolo: INTERESSI PASSIVI MUTUI ALTRI ISTITUTI (SERVIZIO ILLUMINAZIONE PUBBLICA)		
				04			Capitolo: INTERESSI PASSIVI SU MUTUI CASSA DD.PP. ( FOGNA E DEPURAZIONE ) - RIMBORSO DA ATI		
				52			Articolo: INTERESSI PASSIVI SU MUTUI CASSA DD.PP.- DA ATO		
				PGT003			Capitolo: INTERESSI PASSIVI SU MUTUI CASSA DD.PP. ( SERVIZIO ACQUEDOTTO ) - RIMBORSO DA ATO		
		5.427,14	1090406	003555/1278			Articolo: INTERESSI PASSIVI SU MUTUI CASSA DD.PP. - DA ATO		
				04			Capitolo: INTERESSI PASSIVI SU MUTUI CASSA DD.PP. ( SERVIZIO ACQUEDOTTO ) - RIMBORSO DA ATO		
				52			Articolo: INTERESSI PASSIVI SU MUTUI CASSA DD.PP. - DA ATO		
				PGT012			Capitolo: INTERESSI PASSIVI E ONERI FINANZIARI DIVERSI SU MUTUI ALTRI ISTITUTI		
		2.225,48	1090406	003556/1279			Articolo: INTERESSI PASSIVI SU MUTUI CASSA DD.PP. - DA ATO		
				04			Capitolo: INTERESSI PASSIVI E ONERI FINANZIARI DIVERSI SU MUTUI ALTRI ISTITUTI		
				52			Articolo: INTERESSI PASSIVI SU MUTUI ISTITUTI DIVERSI		
				PGT012			Capitolo: INTERESSI PASSIVI SU MUTUI CASSA DD.PP. ( SERVIZIO PARCHI, GIARDINI, AMBIENTE )		
		3.385,54	1090506	003584/1533			Articolo: INTERESSI PASSIVI SU MUTUI CASSA DD.PP.		
				04			(SERVIZIO PARCHI, GIARDINI, AMBIENTE)		
				52			Capitolo: INTERESSI PASSIVI SU MUTUI CASSA DD.PP. ( SERVIZIO PARCHI, GIARDINI, AMBIENTE )		
				PGT001			Articolo: INTERESSI PASSIVI SU MUTUI CASSA DD.PP.		
		37.515,41	1090606	003609/1599			(SERVIZIO PARCHI, GIARDINI, AMBIENTE)		
				04			Capitolo: INTERESSI PASSIVI SU MUTUI ISTITUTI DIVERSI		
				52			Articolo: INTERESSI PASSIVI SU MUTUI ISTITUTI DIVERSI		
				PGT001			Capitolo: INTERESSI PASSIVI SU MUTUI CASSA DD.PP. ( SERVIZIO PARCHI, GIARDINI, AMBIENTE )		
		45.618,55	1090606	003610/1401			Articolo: INTERESSI PASSIVI SU MUTUI ISTITUTI DIVERSI		
				04			Capitolo: INTERESSI PASSIVI SU MUTUI CASSA DD.PP. ( SERVIZIO PARCHI, GIARDINI, AMBIENTE )		
				52			Articolo: INTERESSI PASSIVI SU MUTUI ISTITUTI DIVERSI		
				PGT001					


BILANCIO DI PREVISIONE PER L'ESERCIZIO FINANZIARIO 2018

Riepilogo delle unità di previsione di Spesa a cui si imputano le annualità dei mutui in ammortamento


Pag.24

Importo originario	Debito residuo al 01/01/2018	Quota interesse		Quota capitale		Descrizione	Tasso %  Durata
		Importo	Codice Bilancio	Capitolo/Articolo C.d.R. C.d.G. Progetto	Importo		
26.808,67	1100506	003724/1349	04			Capitolo: INTERESSI PASSIVI SU MUTUI CASSA DD.PP. ( SERVIZI CIMITERIALI )	
	52					Articolo: INTERESSI PASSIVI SU MUTUI CASSA DD.PP.	
584,34	1100506	003725/1350	04			Capitolo: INTERESSI PASSIVI SU MUTUI ISTITUTI DIVERSI ( SERVIZI CIMITERIALI )	
	52					Articolo: INTERESSI PASSIVI SU MUTUI ISTITUTI DIVERSI	
						Capitolo: RIMBORSO QUOTA CAPITALE MUTUI CASSA DD.PP. SP/ Articolo: RIMBORSO QUOTA CAPITALE MUTUI CASSA DD.PP.	
1.019.044,41	3010303	003916/1396	04			Capitolo: RIMBORSO QUOTA CAPITALE MUTUI ALTRI ISTITUTI	
	52					Articolo: RIMBORSO QUOTA CAPITALE MUTUI ALTRI ISTITUTI	
	00						
651.924,19	3010303	003917/1397	04			Capitolo: RIMBORSO QUOTA CAPITALE MUTUI ALTRI ISTITUTI	
	52					Articolo: RIMBORSO QUOTA CAPITALE MUTUI ALTRI ISTITUTI	
	00						
126.400,00	3010304	003918/1398	04			Capitolo: RIMBORSO QUOTA CAPITALE PRESTITI OBBLIGAZIONARI	
	52					Articolo: RIMBORSO QUOTA CAPITALE PRESTITI OBBLIGAZIONARI	
	00						
















































## PREVISIONE SPESA DEL PERSONALE ANNO 2016

Prog.	Matr.	Cognome e nome	FUNZIONE			SERVIZIO			CAPITOLO			ARTICOLO			
			Mansione	Qualifica Operai/a	Operai/a	Ruolo	Ruolo	Livello	Livello	Livello	Art.	Cap.	Art.	Cap.	Art.
1	8733	*RIMBORSO SPESE VIAGGIO													
Competenze fisse			Art.	Cap.	Art.	Cap.	Art.	Cap.	Art.	Cap.	Art.	Cap.	Art.	Cap.	
SALARIO ACCESS.				2.000,00	27				Contributi a carico ente			26,26		28	
TOTALI:				2.000,00					INAIL			170,00			
									IRAP			196,26			
2	8736	*FONDO EVENTI ECCEZION.													
Competenze fisse			Art.	Cap.	Art.	Cap.	Art.	Cap.	Art.	Cap.	Art.	Cap.	Art.	Cap.	
SALARIO ACCESS.				5.000,00	27				Contributi a carico ente			1.190,00		3175	
TOTALI:				5.000,00					CPDEL			65,65		28	
									INAIL		425,00				
									IRAP		1.680,65				
3	8743	*FONDO LAVORO STRAORDIN.													
Competenze fisse			Art.	Cap.	Art.	Cap.	Art.	Cap.	Art.	Cap.	Art.	Cap.	Art.	Cap.	
SALARIO ACCESS.				21.321,92	27				Contributi a carico ente			5.074,64		28	
TOTALI:				21.321,92					CPDEL			559,92			
									INAIL		1.612,37				
									IRAP		7.446,93				
TOTALI CAPITOLO 27 ARTICOLO									Contributi a carico ente						
Competenze fisse				28.321,92					INAIL			651,83			
SALARIO ACCESS.									IRAP			2.407,37			
TOTALI:				28.321,92					CPDEL			6.264,64			
												9.323,84			
TOTALI FUNZIONE SERVIZIO									Contributi a carico ente						
Competenze fisse				28.321,92					INAIL			651,83			
SALARIO ACCESS.									IRAP			2.407,37			
TOTALI:				28.321,92					CPDEL			6.264,64			
												9.323,84			

## PREVISIONE SPESA DEL PERSONALE ANNO 2016

PERS. SERV. AMMINISTRATIVI		FUNZIONE 1		SERVIZIO 1		CAPITOLO		2034		ARTICOLO	
Prog.	Matr.	Cognome e nome	Mansione	Qualifica	Ruolo	Ruolo	Livello	Cap.	Art.	Cap.	Art.
4	360	AZARO ANTONELLA	ISTRUTTORE AMMINISTRATIVO	Impiegato/a			C4				
<b>Competenze fisse</b>											
		18.612,56	COMPARTO(FONDO)	487,52	3178	CPDEL	5.617,04			2036	2036
		1.634,38	PROGRESS QUOTA FONDO	1.786,60	3178	INADEL P./TFR INPDAP	663,68			2036	2036
		18,20				INAIL	143,02			2036	2036
		52,08				IRAP	2.006,09			3217	3217
		21.317,22		2.284,12			8.430,03				
<b>TOTALI:</b>											
5	1020	BERTOLLO MARIO ENRICO	OPERATORE SPEC. SERVIZI AMMINISTR.	Impiegato/a							
<b>Competenze fisse</b>											
		17.393,76	COMPARTO(FONDO)	426,96	3178	CPDEL	5.339,67			2036	2036
		176,16	PROGRESS QUOTA FONDO	2.545,67	3178	INADEL P./TFR INPDAP	632,20			2036	2036
		1.464,16				INAIL	135,86			2036	2036
		64,56				IRAP	1.905,96			3217	3217
		307,45									
		44,76									
		19.450,85		2.972,63			8.010,71				
<b>TOTALI:</b>											
6	5132	MANFREDA SIMONE	OPERATORE GENERICO SERVIZI COMUNALI	Impiegato/a							
<b>Competenze fisse</b>											
		8.221,74	COMPARTO(FONDO)	175,92	3178	CPDEL	2.282,18			2036	2036
		685,15	PROGRESS QUOTA FONDO	460,06	3178	INADEL P./TFR INPDAP	458,42			2036	2036
		16,14				INAIL	58,11			2036	2036
		-187,88									
		11,05									
		16,54									
		8.764,74		636,00			2.798,71				
<b>TOTALI:</b>											
7	7173	RICCI VALERIO	OPERAT.PROF.SERV.AMMINISTRATIVI	Qualifica Impiegato/a							
<b>Competenze fisse</b>											
		18.366,60	COMPARTO(FONDO)				4.847,82			2036	2036
		1.530,55	PROGRESS QUOTA FONDO				971,00			2036	2036
		-397,95					123,44			2036	2036
		471,72					1.697,54			3217	3217
		19.970,92					7.639,80				
<b>TOTALI:</b>											
8	7500	SANGUINETI FABIO	ISTRUTTORE DIRETTIVO AMMINISTRATIVO	Qualifica Impiegato/a							
<b>Competenze fisse</b>											
		21.379,20	COMPARTO(FONDO)	563,40	3178	CPDEL	7.685,26			2036	2036
		676,80	PROGRESS QUOTA FONDO	7.151,83	3178	INADEL P./TFR INPDAP	912,02			2036	2036
		1.838,00				INAIL	195,68			2036	2036
		622,18				IRAP	2.744,74			3217	3217
		59,40									
		24.575,58		7.715,23			11.537,70				
<b>TOTALI:</b>											
9	8720	ZOLEZZI ELISA	OPERAT.PROF.SERV.AMMINISTRATIVI	Qualifica Impiegato/a							
<b>Competenze fisse</b>											
<b>TOTALI:</b>											

## PREVISIONE SPESA DEL PERSONALE ANNO 2016

Competenze fisse	Cap.	Art.	Competenze accessorie	Cap.	Art.	Contributi a carico ente	Cap.	Art.
RETRIB.INIZ.	18.366,60	2034				CPDEL	4.847,82	
TREDICESIMA	1.530,55	2034				INADEL P./TFR INPDAP	971,00	2036
RIDUZIONE 2,5%	-397,95	2034				INAIL	123,44	2036
ASSEGNO N.FAM.	1.398,96	2034				IRAP	1.687,54	3217
IND. COMPARTO	471,72	2034						
<b>TOTALI:</b>	<b>21.369,88</b>						<b>7.639,80</b>	

## TOTALI CAPITOLO 2034 ARTICOLO

Competenze fisse	Cap.	Art.	Competenze accessorie	Cap.	Art.	Contributi a carico ente	Cap.	Art.
RETRIB.INIZ.	103.340,46		COMPARTO(FONDO)	1.663,80		CPDEL	30.616,79	
TREDICESIMA	8.682,79		PROGRESS QUOTA FONDO	11.944,18		INADEL P./TFR INPDAP	4.608,52	
PROGRESS QUOTA BILANCIO	958,88					INAIL	779,57	
IND. COMPARTO	1.118,22					IRAP	10.051,87	
RETRIB.ANZIAN.	852,96							
IND. SPECIFICA	80,70							
RIDUZIONE 2,5%	-983,78							
ASSEGNO N.FAM.	1.398,96							
<b>TOTALI:</b>	<b>115.449,19</b>			<b>13.607,98</b>			<b>46.056,75</b>	

## TOTALI FUNZIONE 1 SERVIZIO 1

Competenze fisse	Cap.	Art.	Competenze accessorie	Cap.	Art.	Contributi a carico ente	Cap.	Art.
RETRIB.INIZ.	103.340,46		COMPARTO(FONDO)	1.663,80		CPDEL	30.616,79	
TREDICESIMA	8.682,79		PROGRESS QUOTA FONDO	11.944,18		INADEL P./TFR INPDAP	4.608,52	
PROGRESS QUOTA BILANCIO	958,88					INAIL	779,57	
IND. COMPARTO	1.118,22					IRAP	10.051,87	
RETRIB.ANZIAN.	852,96							
IND. SPECIFICA	80,70							
RIDUZIONE 2,5%	-983,78							
ASSEGNO N.FAM.	1.398,96							
<b>TOTALI:</b>	<b>115.449,19</b>			<b>13.607,98</b>			<b>46.056,75</b>	

## PREVISIONE SPESA DEL PERSONALE ANNO 2016

PERS. LL.PP. E MANUTENZIONI		FUNZIONE 3		SERVIZIO 3		CAPITOLO 3090		ARTICOLO	
Prog.	Matr.	Cognome e nome	Mansione	Qualifica	Ruolo	Ruolo	Livello		
10	1200	BONICELLI PIETRO	FUNZIONARIO DIRETT. TECNICO	Impiegato/a			D6		
<b>Competenze fisse</b>			<b>Cap.</b>	<b>Art.</b>	<b>Cap.</b>	<b>Art.</b>	<b>Contributi a carico ente</b>	<b>Cap.</b>	<b>Art.</b>
		RETRIB.INIZ.	COMPARTO(FONDO)	3090	3178	3178	CPDEL	10.077,63	3092
		RETRIB.ANZIANI.	POSIZIONI ORGANIZZ	3090	3178	3178	INADEL P./TFR INPDAP	933,84	3092
		TREDICESIMA	PROGRESS QUOTA FONDO	3090	3178	3178	INAIL	256,60	3092
		IND. COMPARTO		3090			IRAP	3.599,16	3217
		<b>TOTALI:</b>						14.867,23	
<b>Competenze accessorie</b>			<b>Cap.</b>	<b>Art.</b>	<b>Cap.</b>	<b>Art.</b>	<b>Contributi a carico ente</b>	<b>Cap.</b>	<b>Art.</b>
		RETRIB.INIZ.	COMPARTO(FONDO)	3090	3178	3178	CPDEL	4.847,82	3092
		RETRIB.ANZIANI.	POSIZIONI ORGANIZZ	3090	3178	3178	INADEL P./TFR INPDAP	971,00	3092
		TREDICESIMA	PROGRESS QUOTA FONDO	3090	3178	3178	INAIL	534,89	3092
		IND. COMPARTO		3090			IRAP	1.697,54	3217
		<b>TOTALI:</b>						8.051,25	
11	1450	BOTTO SIMONE	OPERATORE PROFESS. SERV. TECNICI	Operato/a			B3		
<b>Competenze fisse</b>			<b>Cap.</b>	<b>Art.</b>	<b>Cap.</b>	<b>Art.</b>	<b>Contributi a carico ente</b>	<b>Cap.</b>	<b>Art.</b>
		RETRIB.INIZ.	COMPARTO(FONDO)	3090	3178	3178	CPDEL	4.847,82	3092
		RETRIB.ANZIANI.	POSIZIONI ORGANIZZ	3090	3178	3178	INADEL P./TFR INPDAP	971,00	3092
		TREDICESIMA	PROGRESS QUOTA FONDO	3090	3178	3178	INAIL	534,89	3092
		IND. COMPARTO		3090			IRAP	1.697,54	3217
		<b>TOTALI:</b>						8.051,25	
12	1592	BRIZZOLARI MICHELE	ISTRUTTORE DIRETTIVO TECNICO	Impiegato/a			D1		
<b>Competenze fisse</b>			<b>Cap.</b>	<b>Art.</b>	<b>Cap.</b>	<b>Art.</b>	<b>Contributi a carico ente</b>	<b>Cap.</b>	<b>Art.</b>
		RETRIB.INIZ.	COMPARTO(FONDO)	3090	3178	3178	CPDEL	5.646,55	3092
		RETRIB.ANZIANI.	POSIZIONI ORGANIZZ	3090	3178	3178	INADEL P./TFR INPDAP	665,35	3092
		TREDICESIMA	PROGRESS QUOTA FONDO	3090	3178	3178	INAIL	143,77	3092
		IND. COMPARTO		3090			IRAP	2.016,63	3217
		<b>TOTALI:</b>						8.472,30	
13	1727	CAMARDA FABRIZIO	ISTRUTTORE TECNICO	Impiegato/a			C4		
<b>Competenze fisse</b>			<b>Cap.</b>	<b>Art.</b>	<b>Cap.</b>	<b>Art.</b>	<b>Contributi a carico ente</b>	<b>Cap.</b>	<b>Art.</b>
		RETRIB.INIZ.	COMPARTO(FONDO)	3090	3178	3178	CPDEL	5.617,04	3092
		RETRIB.ANZIANI.	POSIZIONI ORGANIZZ	3090	3178	3178	INADEL P./TFR INPDAP	663,88	3092
		TREDICESIMA	PROGRESS QUOTA FONDO	3090	3178	3178	INAIL	572,09	3092
		IND. COMPARTO		3090			IRAP	2.006,09	3217
		<b>TOTALI:</b>						8.859,10	
14	2310	CHIAVETTA GIUSEPPE	OPERAT.SPEC.SERVIZI TECNICI	Operato/a			B4-PEO		
<b>Competenze fisse</b>			<b>Cap.</b>	<b>Art.</b>	<b>Cap.</b>	<b>Art.</b>	<b>Contributi a carico ente</b>	<b>Cap.</b>	<b>Art.</b>
		RETRIB.INIZ.	COMPARTO(FONDO)	3090	3178	3178	CPDEL	4.948,02	3092
		RETRIB.ANZIANI.	POSIZIONI ORGANIZZ	3090	3178	3178	INADEL P./TFR INPDAP	565,18	3092
		TREDICESIMA	PROGRESS QUOTA FONDO	3090	3178	3178	INAIL	1.301,87	3092
		IND. COMPARTO		3090			IRAP	1.767,15	3217
		<b>TOTALI:</b>						8.602,22	
15	2737	CUGNATA SONIA	ISTRUTTORE TECNICO	Impiegato/a			C4		
<b>Competenze fisse</b>			<b>Cap.</b>	<b>Art.</b>	<b>Cap.</b>	<b>Art.</b>	<b>Contributi a carico ente</b>	<b>Cap.</b>	<b>Art.</b>
		RETRIB.INIZ.	COMPARTO(FONDO)	3090	3178	3178	CPDEL	5.617,04	3092
		RETRIB.ANZIANI.	POSIZIONI ORGANIZZ	3090	3178	3178	INADEL P./TFR INPDAP	663,88	3092
		TREDICESIMA	PROGRESS QUOTA FONDO	3090	3178	3178	INAIL	572,09	3092
		IND. COMPARTO		3090			IRAP	2.006,09	3217
		<b>TOTALI:</b>						663,88	





## PREVISIONE SPESA DEL PERSONALE ANNO 2016

21	4680	LANATA ENZO	Cap.	Art.	Impiegato/a	Ruolo	C4	Art.	Cap.
<b>Competenze fisse</b>									
RETTRIB.INIZ.		19.612,56	3090		COMPARTO(FONDO)	CPDEL	5.923,58		3092
RETTRIB.ANZIAN.		1.188,96	3090		PROGRESS QUOTA FONDO	INADEL P./TFR INPDAP	700,99		3092
TREDICESIMA		1.733,46	3090			INAIL	150,83		3092
IND. COMPARTO		52,08	3090			IRAP	2.115,57		3217
<b>TOTALI:</b>		22.592,26					8.890,97		

22	4920	COGNOME E NOME LOVARI GIANCARLO	Cap.	Art.	Qualifica Operaiolo/a	Ruolo	B7	Art.	Cap.
<b>Competenze fisse</b>									
RETTRIB.INIZ.		18.434,28	3090		COMPARTO(FONDO)	CPDEL	5.354,28		3092
RETTRIB.ANZIAN.		287,04	3090		PROGRESS QUOTA FONDO	INADEL P./TFR INPDAP	635,54		3092
TREDICESIMA		1.560,11	3090			INAIL	1.138,22		3092
IND. COMPARTO		44,78	3090			IRAP	1.915,82		3217
<b>TOTALI:</b>		20.740,24					9.053,86		

23	5342	COGNOME E NOME MERCURI PAOLO	Cap.	Art.	Qualifica Operaiolo/a	Ruolo	B3	Art.	Cap.
<b>Competenze fisse</b>									
RETTRIB.INIZ.		16.366,60	3090		COMPARTO(FONDO)	CPDEL	4.847,82		3092
TREDICESIMA		1.530,55	3090		PROGRESS QUOTA FONDO	INADEL P./TFR INPDAP	971,00		3092
IND. COMPARTO		471,72	3090			INAIL	1.028,63		3092
<b>TOTALI:</b>		21.120,88					1.697,54		3217

24	5790	COGNOME E NOME NICATORE RENATO	Cap.	Art.	Qualifica Operaiolo/a	Ruolo	B7-PEO	Art.	Cap.
<b>Competenze fisse</b>									
RETTRIB.INIZ.		17.393,76	3090		COMPARTO(FONDO)	CPDEL	5.440,20		3092
RETTRIB.ANZIAN.		577,44	3090		PROGRESS QUOTA FONDO	INADEL P./TFR INPDAP	644,72		3092
TREDICESIMA		1.497,60	3090			INAIL	1.154,33		3092
IND. COMPARTO		44,78	3090			IRAP	1.942,93		3217
<b>TOTALI:</b>		19.899,22					9.182,18		

25	6230	COGNOME E NOME PARRELLA VINCENZO	Cap.	Art.	Qualifica Operaiolo/a	Ruolo	B1	Art.	Cap.
<b>Competenze fisse</b>									
RETTRIB.INIZ.		17.374,08	3090		COMPARTO(FONDO)	CPDEL	4.607,20		3092
TREDICESIMA		1.447,84	3090		PROGRESS QUOTA FONDO	INADEL P./TFR INPDAP	921,65		3092
IND. COMPARTO		44,78	3090			INAIL	1.212,20		3092
<b>TOTALI:</b>		18.553,51					8.354,35		

26	6701	COGNOME E NOME PODESTA' GUIDO	Cap.	Art.	Qualifica Operaiolo/a	Ruolo	B1	Art.	Cap.
<b>Competenze fisse</b>									
RETTRIB.INIZ.		17.374,08	3090		COMPARTO(FONDO)	CPDEL	4.607,20		3092
TREDICESIMA		1.447,84	3090		PROGRESS QUOTA FONDO	INADEL P./TFR INPDAP	921,65		3092
IND. COMPARTO		44,78	3090			INAIL	1.212,20		3092
<b>TOTALI:</b>		18.553,51					8.354,35		

## PREVISIONE SPESA DEL PERSONALE ANNO 2016

TOTALI:		18.553,51	426,96	6.741,05
Progr.	Matr.	Cognome e nome	Qualifica	Livello
27	7320	ROSSI MAURO	Operai/a	B7-PEO
<b>Competenze fisse</b>				
		Cap.	Art.	Cap.
		3090	3178	3092
		10.146,36	249,06	3.133,03
		179,20	1.545,68	371,20
		860,80		664,78
		37,66		1.118,94
		118,68		
		26,11		
		11.368,81	1.794,75	5.287,95
<b>TOTALI:</b>				
28	7440	RUGGERI ENRICO	Operai/a	Livello
<b>Competenze fisse</b>				
		Cap.	Art.	Cap.
		3090	3178	3092
		17.393,76	426,96	5.524,83
		906,12	2.532,02	654,96
		1.524,99		2.227,38
		64,56		1.973,19
		321,10		
		44,76		
		20.255,29	2.958,98	10.380,48
<b>TOTALI:</b>				
29	7980	SOLARI LUIGI	Operai/a	Livello
<b>Competenze fisse</b>				
		Cap.	Art.	Cap.
		3090	3178	3092
		7.655,60	177,90	2.181,51
		243,10	406,73	258,30
		657,87		879,48
		482,15		778,11
		3090		
		5,68		
		18,65		
		9.063,05	584,63	4.098,40
<b>TOTALI:</b>				
30	8190	TAVINO POMPEO	Operai/a	Livello
<b>Competenze fisse</b>				
		Cap.	Art.	Cap.
		3090	3178	3092
		18.434,28	426,96	5.426,16
		527,04	1.511,65	643,03
		1.580,11		1.611,89
		274,17		1.937,92
		44,76		
		20.860,36	1.938,61	9.619,00
<b>TOTALI:</b>				
31	8194	TEDALDI SANDRA	Impiegato/a	Livello
<b>Competenze fisse</b>				
		Cap.	Art.	Cap.
		3090	3178	3092
		19.612,56	497,52	5.617,04
		1.634,38	1.786,60	1.124,90
		-481,03		143,02
		971,16		1.966,90
		16,20		
		52,08		
		21.827,35	2.284,12	8.851,86
<b>TOTALI:</b>				
32	8340	TRABUCCO MARCO	Impiegato/a	Livello
<b>Competenze fisse</b>				
		Cap.	Art.	Cap.
		3090	3178	3092
		19.612,56	497,52	5.617,04
		1.634,38	1.786,60	1.124,90
		-481,03		143,02
		971,16		1.966,90
		16,20		
		52,08		
		21.827,35	2.284,12	8.851,86
<b>TOTALI:</b>				
32	8340	TRABUCCO MARCO	Impiegato/a	Livello
<b>Competenze fisse</b>				
		Cap.	Art.	Cap.
		3090	3178	3092
		19.612,56	497,52	5.617,04
		1.634,38	1.786,60	1.124,90
		-481,03		143,02
		971,16		1.966,90
		16,20		
		52,08		
		21.827,35	2.284,12	8.851,86
<b>TOTALI:</b>				

## PREVISIONE SPESA DEL PERSONALE ANNO 2016

RETRIB. INIZ. RETRIB. ANZIAN. TREDICESIMA PROGRESS QUOTA BILANCIO IND. COMPARTO TOTALI:	19.618,44 170,40 1.649,07 247,65 52,08 21.737,64	3090 3090 3090 3090 3090	COMPARTO(FONDO) PROGRESS QUOTA FONDO	497,52 2.403,45 2.900,97	3178 3178	CPDEL INADEL P./TFR INPDAP INAIL IRAP	5.664,08 693,76 149,31 2.094,32 8.801,47	3092 3092 3092 3217
<b>TOTALI CAPITOLO 3090 ARTICOLO</b>								
<b>Competenze fisse</b>			<b>Competenze accessorie</b>			<b>Contributi a carico ente</b>		
RETRIB. INIZ.	420.550,04		COMPARTO(FONDO)	9.010,80		CPDEL	125.336,25	
RETRIB. ANZIAN.	6.221,90		POSIZIONI ORGANIZZ	9.296,17		INADEL P./TFR INPDAP	17.440,66	
TREDICESIMA	35.564,31		PROGRESS QUOTA FONDO	39.868,24		INAIL	18.255,96	
PROGRESS QUOTA BILANCIO	3.249,04					IRAP	42.905,60	
IND. COMPARTO	2.438,64							
RIDUZIONE 2,5%	-2.871,37							
IND. SPECIFICA	425,02							
ASSEGNO N.FAM.	8.287,79							
<b>TOTALI:</b>	<b>473.865,37</b>			<b>58.175,21</b>			<b>203.938,47</b>	
<b>TOTALI FUNZIONE 3 SERVIZIO 3</b>			<b>Competenze accessorie</b>			<b>Contributi a carico ente</b>		
RETRIB. INIZ.	420.550,04		COMPARTO(FONDO)	9.010,80		CPDEL	125.336,25	
RETRIB. ANZIAN.	6.221,90		POSIZIONI ORGANIZZ	9.296,17		INADEL P./TFR INPDAP	17.440,66	
TREDICESIMA	35.564,31		PROGRESS QUOTA FONDO	39.868,24		INAIL	18.255,96	
PROGRESS QUOTA BILANCIO	3.249,04					IRAP	42.905,60	
IND. COMPARTO	2.438,64							
RIDUZIONE 2,5%	-2.871,37							
IND. SPECIFICA	425,02							
ASSEGNO N.FAM.	8.287,79							
<b>TOTALI:</b>	<b>473.865,37</b>			<b>58.175,21</b>			<b>203.938,47</b>	

## PREVISIONE SPESA DEL PERSONALE ANNO 2016

PERS. SERVIZI DEMOGRAFICI/URP			FUNZIONE 4		SERVIZIO 4		CAPITOLO 3125		ARTICOLO		
Prog.	Matr.	Cognome e nome	Mansione	Qualifica	Ruolo	Ruolo	Livello	Cap.	Art.	Cap.	Art.
33	1055	BIONDO ANGELA	OPERAT.SPEC.SERVIZI AMMINISTRATIVI	Impiegato/a	Ruolo	Ruolo	B4-PEO				
<b>Competenze fisse</b>			<b>Competenze accessorie</b>		<b>Contributi a carico ente</b>						
		17.383,44	COMPARTO(FONDO)	426,96	CPDEL	CPDEL	4.932,55	3178	3178	3127	3127
		1.448,62	PROGRESS QUOTA FONDO	1.275,96	INADEL P./TFR INPDAP	INADEL P./TFR INPDAP	988,32			3127	3127
		64,56			INAIL	INAIL	125,59			3127	3127
		-485,05									
		80,21									
		44,76									
		18.616,54		1.702,92			6.046,46				
<b>TOTALI:</b>											
34	1622	BRUNI DANIELA	ISTRUTTORE AMMINISTRATIVO	Impiegato/a	Ruolo	Ruolo	C2				
<b>Competenze fisse</b>			<b>Competenze accessorie</b>		<b>Contributi a carico ente</b>						
		19.603,56	PROGRESS QUOTA FONDO	502,32	CPDEL	CPDEL	5.304,78	3178	3178	3127	3127
		1.633,63			INADEL P./TFR INPDAP	INADEL P./TFR INPDAP	1.060,91			3127	3127
		-434,80			INAIL	INAIL	135,07			3127	3127
		549,60			IRAP	IRAP	1.857,59			3217	3217
		21.351,99		502,32			8.358,35				
<b>TOTALI:</b>											
35	1846	CAPRINI CLAUDIA	ISTRUTTORE AMMINISTRATIVO	Impiegato/a	Ruolo	Ruolo	C2				
<b>Competenze fisse</b>			<b>Competenze accessorie</b>		<b>Contributi a carico ente</b>						
		19.603,56	PROGRESS QUOTA FONDO	502,32	CPDEL	CPDEL	5.304,78	3178	3178	3127	3127
		1.633,63			INADEL P./TFR INPDAP	INADEL P./TFR INPDAP	1.060,91			3127	3127
		-434,80			INAIL	INAIL	135,07			3127	3127
		873,96			IRAP	IRAP	1.857,59			3217	3217
		549,60									
		22.225,95		502,32			8.358,35				
<b>TOTALI:</b>											
36	1851	CARDINALI FRANCA	OPERATORE PROFESSIONALE SERV.-AMM/VI	Impiegato/a	Ruolo	Ruolo	B3				
<b>Competenze fisse</b>			<b>Competenze accessorie</b>		<b>Contributi a carico ente</b>						
		18.366,60	COMPARTO(FONDO)	563,40	CPDEL	CPDEL	4.847,82	3125	3125	3127	3127
		1.530,55	PROGRESS QUOTA FONDO	4.477,47	INADEL P./TFR INPDAP	INADEL P./TFR INPDAP	971,00			3127	3127
		387,95			INAIL	INAIL	123,44			3127	3127
		516,48			IRAP	IRAP	1.697,54			3217	3217
		471,72									
		20.487,40		5.040,87			7.639,80				
<b>TOTALI:</b>											
37	2360	CHIOINO GIORGINA	ISTRUT. DIRET. AMMINISTRATIVO	Impiegato/a	Ruolo	Ruolo	D4-EX26				
<b>Competenze fisse</b>			<b>Competenze accessorie</b>		<b>Contributi a carico ente</b>						
		21.357,00	COMPARTO(FONDO)	563,40	CPDEL	CPDEL	6.740,64	3125	3125	3127	3127
		1.779,75	PROGRESS QUOTA FONDO	4.477,47	INADEL P./TFR INPDAP	INADEL P./TFR INPDAP	787,72			3127	3127
		84,50			INAIL	INAIL	171,63			3127	3127
		59,40			IRAP	IRAP	2.407,37			3217	3217
		23.280,65		5.040,87			10.117,36				
<b>TOTALI:</b>											
38	2635	COPELLO RITA	OPERAT.SPEC.SERVIZI AMMINISTRATIVI	Impiegato/a	Ruolo	Ruolo	B4-PEO				
<b>Competenze fisse</b>			<b>Competenze accessorie</b>		<b>Contributi a carico ente</b>						
		17.383,44	COMPARTO(FONDO)	426,96	CPDEL	CPDEL	4.932,55	3178	3178	3127	3127
		1.448,62	PROGRESS QUOTA FONDO	1.275,96	INADEL P./TFR INPDAP	INADEL P./TFR INPDAP	988,32			3127	3127
		64,56			INAIL	INAIL	125,59			3127	3127
		-485,05									
		80,21									
		44,76									
		18.616,54		1.702,92			6.046,46				
<b>TOTALI:</b>											

## PREVISIONE SPESA DEL PERSONALE ANNO 2016

3125	1.448,62	PROGRESS QUOTA FONDO	1.259,97	3178	INADEL P./TFR INPDAP	583,27	3127
3125	64,56				INAIL	125,59	3127
3125	96,20						
3125	44,76						
<b>TOTALI:</b>	<b>19.037,58</b>		<b>1.686,93</b>			<b>5.641,41</b>	

Prog.	39	Matr.	2811	Cognome e nome	DALL'ALPI MAURA	Mansione	ISTRUTTORE AMMINISTRATIVO	Qualifica	Impiegato/a	Cap.	3178	Art.	Ruolo	Contributi a carico ente	Livello	C1	Cap.	Art.
<b>Competenze fisse</b>																		
RETTRIB.INIZ.			3125	19.600,08		COMPARTO(FONDO)		497,52		3178			CPDEL		5.441,16		3127	
RETTRIB.ANZIAN.			3125	654,48									INADEL P./TFR INPDAP		642,60		3127	
ASS.PERSONAM			3125	341,52									INAIL		136,54		3127	
TREDICESIMA			3125	1.716,34									IRAP		1.943,27		3217	
IND. COMPARTO			3125	52,08														
<b>TOTALI:</b>				<b>22.364,50</b>				<b>497,52</b>							<b>8.165,57</b>			

Prog.	40	Matr.	2820	Cognome e nome	DALLORSO LUIGI	Mansione	ISTRUTTORE AMMINISTRATIVO	Qualifica	Impiegato/a	Cap.	3178	Art.	Ruolo	Contributi a carico ente	Livello	C4	Cap.	Art.
<b>Competenze fisse</b>																		
RETTRIB.INIZ.			3125	4.903,14		COMPARTO(FONDO)		124,38		3178			CPDEL		1.484,16		3127	
RETTRIB.ANZIAN.			3125	348,41									INADEL P./TFR INPDAP		176,83		3127	
TREDICESIMA			3125	436,52									INAIL		38,04		3127	
PROGRESS QUOTA BILANCIO			3125	4,54									IRAP		533,63		3217	
IND. COMPARTO			3125	13,02														
<b>TOTALI:</b>				<b>5.706,63</b>				<b>570,94</b>							<b>2.242,66</b>			

Prog.	41	Matr.	3450	Cognome e nome	FARIO ENRICO	Mansione	OPERAT.SPEC.SERV.AMMINIST RATIVI	Qualifica	Impiegato/a	Cap.	3178	Art.	Ruolo	Contributi a carico ente	Livello	B4-PEO	Cap.	Art.
<b>Competenze fisse</b>																		
RETTRIB.INIZ.			3125	17.383,44		COMPARTO(FONDO)		426,96		3178			CPDEL		4.932,55		3127	
TREDICESIMA			3125	1.448,62									INADEL P./TFR INPDAP		989,32		3127	
IND. SPECIFICA			3125	64,56									INAIL		125,59		3127	
RIUZIONE 2,5%			3125	-405,06														
PROGRESS QUOTA BILANCIO			3125	96,20														
IND. COMPARTO			3125	44,76														
<b>TOTALI:</b>				<b>18.632,53</b>				<b>1.686,93</b>							<b>6.046,46</b>			

Prog.	42	Matr.	4767	Cognome e nome	LEUCARI GIUSEPPINA	Mansione	OPERAT.PROF.SERV.AMMINIST RATIVI	Qualifica	Impiegato/a	Cap.	3178	Art.	Ruolo	Contributi a carico ente	Livello	B3	Cap.	Art.
<b>Competenze fisse</b>																		
RETTRIB.INIZ.			3125	4.591,65		COMPARTO(FONDO)							CPDEL		1.211,66		3127	
TREDICESIMA			3125	381,59									INAIL		242,72		3127	
RIUZIONE 2,5%			3125	-99,48									INAIL		30,85		3127	
IND. COMPARTO			3125	117,93									IRAP		424,32		3217	
<b>TOTALI:</b>				<b>4.991,69</b>											<b>1.909,55</b>			

Prog.	43	Matr.	4800	Cognome e nome	LEVAGGI MARIAGRAZIA	Mansione	ISTRUTTORE AMMINISTRATIVO	Qualifica	Impiegato/a	Cap.	3178	Art.	Ruolo	Contributi a carico ente	Livello	C5	Cap.	Art.
<b>Competenze fisse</b>																		
RETTRIB.INIZ.			3125	19.618,44		COMPARTO(FONDO)		497,52		3178			CPDEL		5.820,05		3127	
TREDICESIMA			3125	1.634,87									INADEL P./TFR INPDAP		698,46		3127	
PROGRESS QUOTA BILANCIO			3125	28,60									INAIL		148,19		3127	
IND. COMPARTO			3125	52,08									IRAP		2.076,59		3217	
<b>TOTALI:</b>				<b>21.333,99</b>				<b>3.120,02</b>							<b>8.735,29</b>			

Prog.	Matr.	Cognome e nome	Mansione	Qualifica	Livello
-------	-------	----------------	----------	-----------	---------



## PREVISIONE SPESA DEL PERSONALE ANNO 2016

IND. COMPARTO	2.239,77		
ASSEGNO N.FAM.	1.390,44		
RETRIB.ANZIAN.	5.312,85		
ASS.PERSONAM	2.837,52	27.462,95	115.756,88
<b>TOTALI:</b>	<b>304.829,98</b>		
<b>TOTALI FUNZIONE 4 SERVIZIO 4</b>			
Competenze fisse		<b>Competenze accessorie</b>	<b>Contributi a carico ente</b>
RETRIB.INIZ.	270.741,06	COMPARTO(FONDO)	CPDEL
TREDICESIMA	23.244,31	PROGRESS QUOTA FONDO	INADEL P./TFR INPDAP
IND. SPECIFICA	258,24		INAIL
RIDUZIONE 2,5%	-2.177,13		IRAP
PROGRESS QUOTA BILANCIO	982,92		
IND. COMPARTO	2.239,77		
ASSEGNO N.FAM.	1.390,44		
RETRIB.ANZIAN.	5.312,85		
ASS.PERSONAM	2.837,52	27.462,95	115.756,88
<b>TOTALI:</b>	<b>304.829,98</b>		



## PREVISIONE SPESA DEL PERSONALE ANNO 2016

PERSONALE POLIZIA MUNICIPALE				FUNZIONE 5		SERVIZIO 5		CAPITOLO		ARTICOLO	
Prog.	Matr.	Cognome e nome	Cap.	Art.	Mansione	Qualifica	Ruolo	Livello	Cap.	Art.	Cap.
49	610	BARZACCHI RAFFAELE			AGENTE DI POLIZIA MUNICIPALE	Impiegato/a	Ruolo	C5			
<b>Competenze fisse</b>					Competenze accessorie		Contributi a carico ente				
		RETRIB INIZ.	19.618,44	3223	COMPARTO(FONDO)	487,52	CPDEL	6.084,47	3225		
		TREDICESIMA	1.634,87	3223	PROGRESS QUOTA FONDO	2.546,45	INADEL P/TFR INPDAP	720,43	3225		
		IND. VIGILANZA	1.110,84	3223			INAIL	284,03	3225		
		ASSEGNO N FAM.	2.337,96	3223			IRAP	2.173,03	3217		
		PROGRESS QUOTA BILANCIO	104,65	3223							
		IND. COMPARTO	52,08	3223							
		<b>TOTALI:</b>	24.858,84			3.043,97		9.261,96			
<b>PERSONALE POLIZIA MUNICIPALE</b>											
50	1080	BOCCOLERI DANILO			ISTRUTTORE DIRETTIVO P.M.	Impiegato/a	Ruolo	D1			
<b>Competenze fisse</b>					Competenze accessorie		Contributi a carico ente				
		RETRIB INIZ.	21.325,44	3223	COMPARTO(FONDO)	563,40	CPDEL	6.100,42	3225		
		ASS PERSONAM	734,52	3223			INADEL P/TFR INPDAP	720,25	3225		
		TREDICESIMA	1.838,33	3223			INAIL	284,77	3225		
		IND. VIGILANZA	1.110,84	3223			IRAP	2.178,72	3217		
		IND. COMPARTO	59,40	3223							
		<b>TOTALI:</b>	25.068,53			563,40		9.284,16			
<b>PERSONALE POLIZIA MUNICIPALE</b>											
51	2520	COMINCIOLI ANTONIO			AGENTE DI POLIZIA MUNICIPALE	Impiegato/a	Ruolo	C5			
<b>Competenze fisse</b>					Competenze accessorie		Contributi a carico ente				
		RETRIB INIZ.	19.618,44	3223	COMPARTO(FONDO)	487,52	CPDEL	6.251,31	3225		
		RETRIB ANZIAN	647,28	3223	PROGRESS QUOTA FONDO	2.442,45	INADEL P/TFR INPDAP	740,63	3225		
		TREDICESIMA	1.688,81	3223			INAIL	291,82	3225		
		IND. VIGILANZA	1.110,84	3223			IRAP	2.232,61	3217		
		PROGRESS QUOTA BILANCIO	208,65	3223							
		IND. COMPARTO	52,08	3223							
		<b>TOTALI:</b>	23.326,10			2.939,97		9.516,37			
<b>PERSONALE POLIZIA MUNICIPALE</b>											
52	3162	DEPAOLI STEFANO			AGENTE DI POLIZIA MUNICIPALE	Impiegato/a	Ruolo	C1			
<b>Competenze fisse</b>					Competenze accessorie		Contributi a carico ente				
		RETRIB INIZ.	19.600,08	3223	COMPARTO(FONDO)	487,52	CPDEL	5.448,77	3225		
		TREDICESIMA	1.633,34	3223	PROGRESS QUOTA FONDO	2.442,45	INADEL P/TFR INPDAP	1.090,38	3225		
		IND. VIGILANZA	1.110,84	3223			INAIL	254,35	3225		
		RIDUZIONE 2,5%	-446,88	3223			IRAP	1.908,00	3217		
		IND. COMPARTO	549,60	3223							
		<b>TOTALI:</b>	22.446,98					8.701,50			
<b>PERSONALE POLIZIA MUNICIPALE</b>											
53	3685	GALLI MAURA			AGENTE DI POLIZIA MUNICIPALE	Impiegato/a	Ruolo	C4			
<b>Competenze fisse</b>					Competenze accessorie		Contributi a carico ente				
		RETRIB INIZ.	19.612,56	3223	COMPARTO(FONDO)	487,52	CPDEL	5.881,48	3225		
		TREDICESIMA	1.634,38	3223	PROGRESS QUOTA FONDO	1.786,60	INADEL P/TFR INPDAP	1.179,13	3225		
		IND. VIGILANZA	1.110,84	3223			INAIL	274,55	3225		
		RIDUZIONE 2,5%	-463,25	3223			IRAP	2.059,47	3217		
		PROGRESS QUOTA BILANCIO	5,20	3223							
		IND. COMPARTO	52,08	3223							
		<b>TOTALI:</b>	21.931,81			2.297,12		9.394,61			



## PREVISIONE SPESA DEL PERSONALE ANNO 2016

RETTRIB INIZ. TREDICESIMA	19.616,44	3223	COMPARTO(FONDO)	497,52	3149	CPDEL	6.084,47	3225
IND. VIGILANZA	1.634,87	3223	PROGRESS QUOTA FONDO	2.546,45	3149	INAIL	720,43	3225
PROGRESS QUOTA BILANCIO	1.110,84	3223				IRAP	284,03	3217
IND. COMPARTO	104,65	3223					2.173,03	
<b>TOTALI:</b>	22.520,88			3.043,97			9.261,96	

Prog.	Matr.	Cognome e nome	Mansione	Qualifica	Ruolo	Livello
60	6443	PERONI MARIA TERESA	AGENTE DI POLIZIA MUNICIPALE	Impiegato/a	Ruolo	C4
<b>Competenze fisse</b>						
RETTRIB INIZ.		19.612,56	Competenze accessorie	1.804,79	Contributi a carico ente	5.881,46
TREDICESIMA		1.634,38	PROGRESS QUOTA FONDO		CPDEL	1.179,13
IND. VIGILANZA		1.110,84			INAIL	274,55
RIDUZIONE 2,5%		-483,25			IRAP	2.059,47
IND. COMPARTO		549,60				9.394,61
<b>TOTALI:</b>		22.424,13		1.804,79		

Prog.	Matr.	Cognome e nome	Mansione	Qualifica	Ruolo	Livello
61	6875	RAGGIO DANIELA	AGENTE DI POLIZIA MUNICIPALE	Impiegato/a	Ruolo	C4
<b>Competenze fisse</b>						
RETTRIB INIZ.		19.612,56	Competenze accessorie	1.804,79	Contributi a carico ente	5.881,46
TREDICESIMA		1.634,38	PROGRESS QUOTA FONDO		CPDEL	1.179,13
IND. VIGILANZA		1.110,84			INAIL	274,55
RIDUZIONE 2,5%		-483,25			IRAP	2.059,47
ASSEGNO N.FAM.		250,00				
IND. COMPARTO		549,60				9.394,61
<b>TOTALI:</b>		22.674,13		1.804,79		

Prog.	Matr.	Cognome e nome	Mansione	Qualifica	Ruolo	Livello
62	6983	RASO CLAUDIA	ISTRUTTORE AMMINISTRATIVO	Impiegato/a	Ruolo	C4
<b>Competenze fisse</b>						
RETTRIB INIZ.		19.612,56	Competenze accessorie	497,52	Contributi a carico ente	5.617,04
TREDICESIMA		1.634,38	COMPARTO(FONDO)	1.788,60	CPDEL	663,88
PROGRESS QUOTA BILANCIO		5,20			INAIL	143,02
IND. COMPARTO		52,08			IRAP	2.006,09
<b>TOTALI:</b>		21.304,22		2.297,12		8.430,03

Prog.	Matr.	Cognome e nome	Mansione	Qualifica	Ruolo	Livello
63	7280	ROSINA ANGELO	ISTRUTTORE DIRETTIVO P.M.	Impiegato/a	Ruolo	D2
<b>Competenze fisse</b>						
RETTRIB INIZ.		21.333,24	Competenze accessorie	563,40	Contributi a carico ente	6.180,39
TREDICESIMA		1.777,77	COMPARTO(FONDO)	1.123,59	CPDEL	729,94
IND. VIGILANZA		1.110,84			INAIL	288,50
IND. COMPARTO		59,40			IRAP	2.207,28
<b>TOTALI:</b>		24.281,25		1.686,99		9.406,10

Prog.	Matr.	Cognome e nome	Mansione	Qualifica	Ruolo	Livello
64	7413	ROVATTI VERONICA	AGENTE POLIZIA MUNICIPALE	Impiegato/a	Ruolo	C1
<b>Competenze fisse</b>						
RETTRIB INIZ.		19.600,08	Competenze accessorie		Contributi a carico ente	5.448,77
TREDICESIMA		1.633,34			CPDEL	1.090,38
IND. VIGILANZA		1.110,84			INAIL	254,35
RIDUZIONE 2,5%		-446,88			IRAP	1.908,00
ASSEGNO N.FAM.		2.400,00				
IND. COMPARTO		549,60				8.701,50
<b>TOTALI:</b>		24.846,98				



## PREVISIONE SPESA DEL PERSONALE ANNO 2016

TOTALI FUNZIONE	5 SERVIZIO	5	Contributi a carico ente	
Competenze fisse				
RETRIB.INIZ.	399.125,04		6.731,28	120.906,38
TREDICESIMA	33.490,71		31.070,36	18.719,02
IND. VIGILANZA	21.105,96		8.185,84	5.400,00
ASSEGNO N.FAM.	5.479,24			42.805,81
PROGRESS QUOTA BILANCIO	985,40			
IND. COMPARTO	4.553,52			
ASS.PERSONAM	734,52			
RETRIB.ANZIAN.	2.028,96			
RIDUZIONE 2,5%	-4.413,40			
<b>TOTALI:</b>	<b>463.089,95</b>		<b>45.987,48</b>	<b>187.831,21</b>

## PREVISIONE SPESA DEL PERSONALE ANNO 2016

SEGRETARIO COMUNALE			FUNZIONE 7		SERVIZIO 7		CAPITOLO		ARTICOLO	
Prog.	Matr.	Cognome e nome	Mansione	Qualifica	Ruolo	Livello	Ruolo	Livello	Cap.	Art.
69	2170	CAVIGLIA STEFANIA	SEGRETARIO GENERALE	Impiegato/a						
<b>Competenze fisse</b>			Competenze accessorie		Contributi a carico ente		Contributi a carico ente		Cap. Art.	
RETRIB.INIZ.		40.221,24	RETRIBUZIONE POSIZIONE DIRIGENTI	31.781,88	CPDEL	17.934,49	CPDEL	2030	2030	
TREDICESIMA		3.351,77			INADEL P./TFR INPDAP	6.405,18	INADEL P./TFR INPDAP	2030	2030	
TOTALI:		43.573,01		31.781,88	IRAP	26.509,89	IRAP	3217	3217	
70	8735	*RETRIB. RISULTATO SEGRETARIO	Mansione	Qualifica	Ruolo	Livello	Ruolo	Livello	Cap. <td>Art.</td>	Art.
<b>Competenze fisse</b>			Competenze accessorie		Contributi a carico ente		Contributi a carico ente		Cap. Art.	
SALARIO ACCESS.		10.000,00	Competenze accessorie	Operai/a	CPDEL	2.360,00	CPDEL	2030	2030	
TOTALI:		10.000,00			INAIL	131,30	INAIL	2033	2033	
					IRAP	850,00	IRAP	3217	3217	
						3.361,30				
<b>TOTALI CAPITOLO 2029 ARTICOLO</b>			<b>Competenze accessorie</b>		<b>Contributi a carico ente</b>		<b>Contributi a carico ente</b>		<b>Cap. Art.</b>	
RETRIB.INIZ.		40.221,24	RETRIBUZIONE POSIZIONE DIRIGENTI	31.781,88	CPDEL	20.314,49	CPDEL	2.170,22	2.170,22	
TREDICESIMA		3.351,77			IRAP	7.255,18	IRAP	7.255,18	7.255,18	
SALARIO ACCESS.		10.000,00			INAIL	131,30	INAIL	131,30	131,30	
TOTALI:		53.573,01		31.781,88		29.871,19		29.871,19		
<b>TOTALI FUNZIONE 7 SERVIZIO 7</b>			<b>Competenze accessorie</b>		<b>Contributi a carico ente</b>		<b>Contributi a carico ente</b>		<b>Cap. Art.</b>	
RETRIB.INIZ.		40.221,24	RETRIBUZIONE POSIZIONE DIRIGENTI	31.781,88	CPDEL	20.314,49	CPDEL	2.170,22	2.170,22	
TREDICESIMA		3.351,77			IRAP	7.255,18	IRAP	7.255,18	7.255,18	
SALARIO ACCESS.		10.000,00			INAIL	131,30	INAIL	131,30	131,30	
TOTALI:		53.573,01		31.781,88		29.871,19		29.871,19		

## PREVISIONE SPESA DEL PERSONALE ANNO 2016

PERSONALE BIBLIOTECA		FUNZIONE 9		SERVIZIO 9		CAPITOLO		ARTICOLO	
Prog.	Matr.	Cognome e nome	Mansione	Qualifica	Ruolo	Ruolo	Livello	Cap.	Art.
71	267	ARZENO LUCA	OPERATORE SPECIAL. SERVIZI AMM.	Impiegato/a			B3-PEO		
<b>Competenze fisse</b>			<b>Competenze accessorie</b>	524,04	<b>Contributi a carico ente</b>			2.431,65	
RETTRIB.INIZ.		8.650,70	PROGRESS QUOTA FONDO		CPDEL			3392	
TREDICESIMA		3391			INADEL P./TFR INPDAP			3392	
IND. SPECIFICA		724,23			INAIL			3392	
RIDUZIONE 2,5%		3391							
PROGRESS QUOTA BILANCIO		-199,63							
IND. COMPARTO		9,75							
		235,86							
		9.493,19		524,04				2.980,66	
<b>TOTALI:</b>									
72	300	AVANTI IVANA	BIBLIOTECARIA	Impiegato/a			D6-PEO		
<b>Competenze fisse</b>			<b>Competenze accessorie</b>	563,40	<b>Contributi a carico ente</b>			7.819,73	
RETTRIB.INIZ.		21.379,20	COMPARTO(FONDO)		CPDEL			3392	
TREDICESIMA		3391	PROGRESS QUOTA FONDO		INADEL P./TFR INPDAP			3392	
IND. SPECIFICA		1.198,08			INAIL			3392	
RIDUZIONE 2,5%		3391							
PROGRESS QUOTA BILANCIO		1.881,44							
IND. COMPARTO		622,18							
		59,40							
		25.140,30		7.151,83				3.217	
<b>TOTALI:</b>				7.715,23				11.739,90	
73	7496	SAMBUCETTI STEFANO	ISTRUTTORE AMMINISTRATIVO	Impiegato/a			C4		
<b>Competenze fisse</b>			<b>Competenze accessorie</b>	373,14	<b>Contributi a carico ente</b>			4.213,08	
RETTRIB.INIZ.		14.709,42	COMPARTO(FONDO)		CPDEL			3392	
TREDICESIMA		3391	PROGRESS QUOTA FONDO		INADEL P./TFR INPDAP			3392	
RIDUZIONE 2,5%		1.226,90			INAIL				
PROGRESS QUOTA BILANCIO		13,65							
IND. COMPARTO		39,06							
		15.989,03		1.340,05				4.818,30	
<b>TOTALI:</b>				1.713,19					
74	7722	SCUDERI MARCO	OPERAT.PROF.SERV.AMMINISTRATIVI	Impiegato/a			B3		
<b>Competenze fisse</b>			<b>Competenze accessorie</b>		<b>Contributi a carico ente</b>			4.847,82	
RETTRIB.INIZ.		18.366,60			CPDEL			3392	
TREDICESIMA		3391			INADEL P./TFR INPDAP			3392	
RIDUZIONE 2,5%		1.530,55			INAIL			3217	
PROGRESS QUOTA BILANCIO		-397,95							
IND. COMPARTO		471,72							
		19.970,92						7.639,80	
<b>TOTALI:</b>									
<b>TOTALI CAPITOLO 3391 ARTICOLO</b>									
<b>Competenze fisse</b>			<b>Competenze accessorie</b>	9.015,92	<b>Contributi a carico ente</b>			19.312,28	
RETTRIB.INIZ.		63.145,92	PROGRESS QUOTA FONDO		CPDEL			2.884,34	
TREDICESIMA		5.363,12	COMPARTO(FONDO)		INADEL P./TFR INPDAP			491,74	
IND. SPECIFICA		32,28			INAIL			4.490,30	
RIDUZIONE 2,5%		-597,58							
PROGRESS QUOTA BILANCIO		645,58							
IND. COMPARTO		806,04							
RETTRIB.ANZIAN.		1.198,08							
		70.593,44		9.952,46				27.178,66	
<b>TOTALI:</b>									
<b>TOTALI FUNZIONE 9 SERVIZIO 9</b>									
<b>Competenze fisse</b>			<b>Competenze accessorie</b>	9.015,92	<b>Contributi a carico ente</b>			19.312,28	
RETTRIB.INIZ.		63.145,92	PROGRESS QUOTA FONDO		CPDEL			2.884,34	
					INADEL P./TFR INPDAP			491,74	
					INAIL			4.490,30	

## PREVISIONE SPESA DEL PERSONALE ANNO 2016

TREDICESIMA	5.363,12	COMPARTO(FONDO)	936,54	INADEL P./TFR INPDAP	2.884,34
IND. SPECIFICA	32,28			INAIL	491,74
RIDUZIONE 2,5%	-597,58			IRAP	4.490,30
PROGRESS QUOTA BILANCIO	645,58				
IND. COMPARTO	806,04				
RETRIB.ANZIAN.	1.198,08				
<b>TOTALI:</b>	<b>70.593,44</b>		<b>9.952,46</b>		<b>27.178,66</b>





## PREVISIONE SPESA DEL PERSONALE ANNO 2016

RETRIB.INIZ. 18.366,60  
 TREDICESIMA 1.530,55  
 RIDUZIONE 2,5% -397,95  
 IND. COMPARTO 471,72  
 TOTALI: 19.970,92

3337  
 3337  
 3337

CPDEL  
 INADEL P./TFR INPDAP  
 INAIL

4.647,82  
 971,00  
 267,44  
 6.086,26

3339  
 3339  
 3339

TOTALI CAPITOLO	3337 ARTICLO	Competenze accessorie	Contributi a carico ente	
<b>Competenze fisse</b>				
RETRIB.INIZ.	110.553,12	COMPARTO(FONDO)	1.778,40	31.633,53
TREDICESIMA	9.358,49	PROGRESS QUOTA FONDO	7.656,00	4.540,09
IND. SPECIFICA	64,56			1.570,61
PROGRESS QUOTA BILANCIO	623,87			2.098,57
IND. COMPARTO	1.129,80			
RETRIB.ANZIAN.	1.748,76			
ASSEGNO N.FAM.	683,64			
RIDUZIONE 2,5%	-795,90			
<b>TOTALI:</b>	<b>123.366,34</b>		<b>9.434,40</b>	<b>39.842,80</b>

TOTALI FUNZIONE	10 SERVIZIO 10	Competenze accessorie	Contributi a carico ente	
<b>Competenze fisse</b>				
RETRIB.INIZ.	110.553,12	COMPARTO(FONDO)	1.778,40	31.633,53
TREDICESIMA	9.358,49	PROGRESS QUOTA FONDO	7.656,00	4.540,09
IND. SPECIFICA	64,56			1.570,61
PROGRESS QUOTA BILANCIO	623,87			2.098,57
IND. COMPARTO	1.129,80			
RETRIB.ANZIAN.	1.748,76			
ASSEGNO N.FAM.	683,64			
RIDUZIONE 2,5%	-795,90			
<b>TOTALI:</b>	<b>123.366,34</b>		<b>9.434,40</b>	<b>39.842,80</b>

## PREVISIONE SPESA DEL PERSONALE ANNO 2016

PERS.SERV. CIMITERIALI		FUNZIONE 15		SERVIZIO 15		CAPITOLO 3706		ARTICOLO	
Prog.	Matr.	Cognome e nome	Qualifica	Ruolo	Ruolo	Livello			
81	4501	GUERRINO GIORGIO	Operai/a	Operai/a	B5				
<b>Competenze fisse</b>		<b>Cap.</b>	<b>Art.</b>	<b>Cap.</b>	<b>Art.</b>	<b>Cap.</b>	<b>Art.</b>	<b>Cap.</b>	<b>Art.</b>
RETTRIB.INIZ.		18.426,36		3178		5.012,52		3708	
TREDICESIMA		1.535,53				592,96		3708	
ASSEGNO N.FAM.		3.419,04				382,88		3708	
IND. COMPARTO		471,72				1.790,19		3217	
<b>TOTALI:</b>		<b>23.852,65</b>	<b>627,12</b>	<b>3178</b>		<b>7.778,56</b>			
<b>Competenze accessorie</b>		<b>Cap.</b>	<b>Art.</b>	<b>Cap.</b>	<b>Art.</b>	<b>Cap.</b>	<b>Art.</b>	<b>Cap.</b>	<b>Art.</b>
PROGRESS QUOTA FONDO									
CPDEL									
INADEL P./TFR INPDAP									
INAIL									
IRAP									
<b>TOTALI:</b>		<b>627,12</b>		<b>3178</b>		<b>7.778,56</b>			
82	4845	LOMBARDI VALTER	Operai/a	Operai/a	B5-PEO				
<b>Competenze fisse</b>		<b>Cap.</b>	<b>Art.</b>	<b>Cap.</b>	<b>Art.</b>	<b>Cap.</b>	<b>Art.</b>	<b>Cap.</b>	<b>Art.</b>
RETTRIB.INIZ.		17.365,84		3178		5.013,47		3708	
TREDICESIMA		1.448,82		3708		593,10		3708	
IND. SPECIFICA		64,56		3706		382,86		3708	
PROGRESS QUOTA BILANCIO		96,20		3706		1.790,53		3217	
IND. COMPARTO		44,76		3706					
<b>TOTALI:</b>		<b>19.040,18</b>	<b>2.025,19</b>	<b>3178</b>		<b>7.780,06</b>			
<b>Competenze accessorie</b>		<b>Cap.</b>	<b>Art.</b>	<b>Cap.</b>	<b>Art.</b>	<b>Cap.</b>	<b>Art.</b>	<b>Cap.</b>	<b>Art.</b>
COMPARTO(FONDO)									
PROGRESS QUOTA FONDO									
CPDEL									
INADEL P./TFR INPDAP									
INAIL									
IRAP									
<b>TOTALI:</b>		<b>2.025,19</b>		<b>3178</b>		<b>7.780,06</b>			
83	7220	ROLANDELLI FABRIZIO	Operai/a	Operai/a	B4-PEO				
<b>Competenze fisse</b>		<b>Cap.</b>	<b>Art.</b>	<b>Cap.</b>	<b>Art.</b>	<b>Cap.</b>	<b>Art.</b>	<b>Cap.</b>	<b>Art.</b>
RETTRIB.INIZ.		17.363,44		3706		4.932,55		3708	
TREDICESIMA		1.448,82		3706		583,27		3708	
IND. SPECIFICA		64,56		3706		376,78		3708	
ASSEGNO N.FAM.		1.548,96		3706		1.761,63		3217	
PROGRESS QUOTA BILANCIO		96,20		3706					
IND. COMPARTO		44,76		3706					
<b>TOTALI:</b>		<b>20.586,54</b>	<b>1.686,93</b>	<b>3178</b>		<b>7.654,23</b>			
<b>Competenze accessorie</b>		<b>Cap.</b>	<b>Art.</b>	<b>Cap.</b>	<b>Art.</b>	<b>Cap.</b>	<b>Art.</b>	<b>Cap.</b>	<b>Art.</b>
COMPARTO(FONDO)									
PROGRESS QUOTA FONDO									
CPDEL									
INADEL P./TFR INPDAP									
INAIL									
IRAP									
<b>TOTALI:</b>		<b>1.686,93</b>		<b>3178</b>		<b>7.654,23</b>			
<b>TOTALI CAPITOLO 3706 ARTICOLO</b>				<b>Contributi a carico ente</b>					
<b>Competenze fisse</b>				<b>CPDEL</b>				<b>14.958,54</b>	
RETTRIB.INIZ.		53.195,64		3.485,32		1.769,33		1.769,33	
TREDICESIMA		4.432,97		853,92		1.142,63		1.142,63	
ASSEGNO N.FAM.		4.968,00				5.342,35		5.342,35	
IND. COMPARTO		561,24							
IND. SPECIFICA		129,12							
PROGRESS QUOTA BILANCIO		192,40							
<b>TOTALI:</b>		<b>63.479,37</b>		<b>4.339,24</b>		<b>23.212,85</b>			
<b>Competenze accessorie</b>				<b>CPDEL</b>				<b>14.958,54</b>	
PROGRESS QUOTA FONDO				3.485,32		1.769,33		1.769,33	
COMPARTO(FONDO)				853,92		1.142,63		1.142,63	
CPDEL						5.342,35		5.342,35	
INADEL P./TFR INPDAP									
INAIL									
IRAP									
<b>TOTALI:</b>		<b>63.479,37</b>		<b>4.339,24</b>		<b>23.212,85</b>			
<b>TOTALI FUNZIONE 15 SERVIZIO 15</b>				<b>Contributi a carico ente</b>					
<b>Competenze fisse</b>				<b>CPDEL</b>				<b>14.958,54</b>	
RETTRIB.INIZ.		53.195,64		3.485,32		1.769,33		1.769,33	
TREDICESIMA		4.432,97		853,92		1.142,63		1.142,63	
ASSEGNO N.FAM.		4.968,00				5.342,35		5.342,35	
IND. COMPARTO		561,24							
IND. SPECIFICA		129,12							
PROGRESS QUOTA BILANCIO		192,40							
<b>TOTALI:</b>		<b>63.479,37</b>		<b>4.339,24</b>		<b>23.212,85</b>			

## PREVISIONE SPESA DEL PERSONALE ANNO 2016

PERS. EDILIZIA PRIVATA			FUNZIONE 16		SERVIZIO 16		CAPITOLO 3524		ARTICOLO	
Prog.	Matr.	Cognome e nome	Mansione	Qualifica	Ruolo	Ruolo	Livello			
84	5227	MAZZINO DANIELA	ISTRUTTORE TECNICO	Impiegato/a	Ruolo	Ruolo	C5			
<b>Competenze fisse</b>			Cap.	Art.	Contributi a carico ente		Cap.	Art.		
RETTRIB.INIZ.		19.618,44	3524		CPDEL		5.820,05	3525		
TREDICESIMA		1.634,87	3524		INADDEL P./TFR INPDAP		688,46	3525		
PROGRESS QUOTA BILANCIO		18,20	3524		INAIL		148,19	3525		
IND. COMPARTO		549,60	3524		IRAP		2.078,59	3217		
<b>TOTALI:</b>		21.821,11					8.735,29			
<b>Competenze accessorie</b>			Cap.	Art.	Contributi a carico ente		Cap.	Art.		
COMPARTO(FONDO)		2.632,90	3178		CPDEL		6.821,08	3525		
PROGRESS QUOTA FONDO		3.435,77	3178		INADDEL P./TFR INPDAP		807,48	3525		
INAIL					INAIL		173,68	3525		
IRAP					IRAP		2.456,10	3217		
<b>TOTALI:</b>		3.899,17					10.238,34			
<b>Competenze accessorie</b>			Cap.	Art.	Contributi a carico ente		Cap.	Art.		
COMPARTO(FONDO)		563,40	3178		CPDEL		6.821,08	3525		
PROGRESS QUOTA FONDO		3.435,77	3178		INADDEL P./TFR INPDAP		807,48	3525		
INAIL					INAIL		173,68	3525		
IRAP					IRAP		2.456,10	3217		
<b>TOTALI:</b>		3.899,17					10.238,34			
<b>Competenze accessorie</b>			Cap.	Art.	Contributi a carico ente		Cap.	Art.		
COMPARTO(FONDO)		1.123,59	3178		CPDEL		5.184,35	3525		
PROGRESS QUOTA FONDO		1.696,99	3178		INADDEL P./TFR INPDAP		1.036,21	3525		
INAIL					INAIL		132,00	3525		
IRAP					IRAP		1.815,43	3217		
<b>TOTALI:</b>		1.696,99					8.167,99			
<b>Competenze accessorie</b>			Cap.	Art.	Contributi a carico ente		Cap.	Art.		
COMPARTO(FONDO)		563,40	3178		CPDEL		5.184,35	3525		
PROGRESS QUOTA FONDO		1.123,59	3178		INADDEL P./TFR INPDAP		1.036,21	3525		
INAIL					INAIL		132,00	3525		
IRAP					IRAP		1.815,43	3217		
<b>TOTALI:</b>		1.696,99					8.167,99			
<b>Competenze accessorie</b>			Cap.	Art.	Contributi a carico ente		Cap.	Art.		
COMPARTO(FONDO)		497,52	3178		CPDEL		5.915,97	3525		
PROGRESS QUOTA FONDO		1.788,60	3178		INADDEL P./TFR INPDAP		687,97	3525		
INAIL					INAIL		150,63	3525		
IRAP					IRAP		2.112,85	3217		
<b>TOTALI:</b>		2.297,12					8.877,42			
<b>Competenze accessorie</b>			Cap.	Art.	Contributi a carico ente		Cap.	Art.		
COMPARTO(FONDO)		497,52	3178		CPDEL		5.915,97	3525		
PROGRESS QUOTA FONDO		1.788,60	3178		INADDEL P./TFR INPDAP		687,97	3525		
INAIL					INAIL		150,63	3525		
IRAP					IRAP		2.112,85	3217		
<b>TOTALI:</b>		2.297,12					8.877,42			
<b>Competenze accessorie</b>			Cap.	Art.	Contributi a carico ente		Cap.	Art.		
COMPARTO(FONDO)		497,52	3178		CPDEL		5.915,97	3525		
PROGRESS QUOTA FONDO		1.788,60	3178		INADDEL P./TFR INPDAP		687,97	3525		
INAIL					INAIL		150,63	3525		
IRAP					IRAP		2.112,85	3217		
<b>TOTALI:</b>		2.297,12					8.877,42			
<b>Competenze accessorie</b>			Cap.	Art.	Contributi a carico ente		Cap.	Art.		
COMPARTO(FONDO)		6.369,61	3178		CPDEL		7.986,33	3525		
PROGRESS QUOTA FONDO		3.351,28	3178		INADDEL P./TFR INPDAP		765,04	3525		
INAIL					INAIL		203,35	3525		
IRAP					IRAP		2.852,26	3217		
<b>TOTALI:</b>		9.720,89					11.806,98			

## PREVISIONE SPESA DEL PERSONALE ANNO 2016

TOTALI CAPITOLO 3524 ARTICOLO		Contributi a carico ente	
Competenze fisse		CPDEL	
RETTRIB.INIZ.	122.862,72	12.343,14	37.514,04
TREDICESIMA	10.406,57	1.624,32	4.679,52
PROGRESS QUOTA BILANCIO	107,90	6.369,61	955,18
IND. COMPARTO	1.892,88		13.361,75
RETTRIB.ANZIAN.	2.016,12		
RIDUZIONE 2,5%	-424,68		
ASSEGNO N.FAM.	206,16		
<b>TOTALI:</b>	<b>137.067,67</b>	<b>20.337,07</b>	<b>56.510,49</b>
Competenze accessorie		CPDEL	
PROGRESS QUOTA FONDO			
COMPARTO(FONDO)			
POSIZIONI ORGANIZZ			
TOTALI FUNZIONE 16 SERVIZIO 16		Contributi a carico ente	
Competenze fisse		CPDEL	
RETTRIB.INIZ.	122.862,72	12.343,14	37.514,04
TREDICESIMA	10.406,57	1.624,32	4.679,52
PROGRESS QUOTA BILANCIO	107,90	6.369,61	955,18
IND. COMPARTO	1.892,88		13.361,75
RETTRIB.ANZIAN.	2.016,12		
RIDUZIONE 2,5%	-424,68		
ASSEGNO N.FAM.	206,16		
<b>TOTALI:</b>	<b>137.067,67</b>	<b>20.337,07</b>	<b>56.510,49</b>
Competenze accessorie		CPDEL	
PROGRESS QUOTA FONDO			
COMPARTO(FONDO)			
POSIZIONI ORGANIZZ			

## PREVISIONE SPESA DEL PERSONALE ANNO 2016

PERSONALE NETTEZZA URBANA E AMBIENTE				FUNZIONE 17		SERVIZIO 17		CAPITOLO		ARTICOLO	
Prog.	Matr.	Cognome e nome	Cap.	Art.	Mansione	Qualifica	Ruolo	Livello			
90	105	AMBRA CARLO			OPERATORE SPECIAL. SERVIZI TECNICI	Operai/a	Ruolo	B1			
<b>Competenze fisse</b>			3657		Competenze accessorie	426,96	Contributi a carico ente				
		RETRIB.INIZ	17.374,08		COMPARTO(FONDO)		CPDEL	4.607,20	3659		
		TREDICESIMA	1.447,84				INADEL P./TFR INPDAP	921,65	3659		
		IND. SPECIFICA	64,56				INAIL	879,82	3659		
		RIDUZIONE 2,5%	-377,73								
		IND. COMPARTO	44,76								
		<b>TOTALI:</b>	18.553,51			426,96		6.408,67			
91	490	BARBATO CIRO			OPERATORE SPECIAL. SERVIZI TECNICI	Impiegata/a	Ruolo				
<b>Competenze fisse</b>			3657		Competenze accessorie	426,96	Contributi a carico ente				
		RETRIB.INIZ	17.393,44		COMPARTO(FONDO)		CPDEL	4.932,55	3659		
		TREDICESIMA	1.448,62		PROGRESS QUOTA FONDO	1.317,17	INADEL P./TFR INPDAP	583,27	3659		
		IND. SPECIFICA	64,56				INAIL	941,95	3659		
		PROGRESS QUOTA BILANCIO	39,00								
		IND. COMPARTO	44,76								
		<b>TOTALI:</b>	18.980,38			1.744,13		6.457,77			
92	2440	COGORNO RINA			OPERAT.SPEC.SERVIZI TECNICI	Operai/a	Ruolo				
<b>Competenze fisse</b>			3657		Competenze accessorie	426,96	Contributi a carico ente				
		RETRIB.INIZ	17.383,44		COMPARTO(FONDO)		CPDEL	4.932,55	3659		
		TREDICESIMA	1.448,62		PROGRESS QUOTA FONDO	1.258,97	INADEL P./TFR INPDAP	583,27	3659		
		IND. SPECIFICA	64,56				INAIL	941,95	3659		
		PROGRESS QUOTA BILANCIO	66,20				IRAP	1.761,63	3217		
		IND. COMPARTO	44,76								
		<b>TOTALI:</b>	19.037,58			1.686,93		8.219,40			
93	3360	DONDERO ROBERTO			OPERATORE SPECIAL. SERVIZI TECNICI	Operai/a	Ruolo				
<b>Competenze fisse</b>			3657		Competenze accessorie	426,96	Contributi a carico ente				
		RETRIB.INIZ	17.381,40		COMPARTO(FONDO)		CPDEL	4.878,76	3659		
		TREDICESIMA	60,48		PROGRESS QUOTA FONDO	1.029,31	INADEL P./TFR INPDAP	576,79	3659		
		IND. SPECIFICA	1.453,49				INAIL	931,68	3659		
		PROGRESS QUOTA BILANCIO	64,56				IRAP	1.742,42	3217		
		IND. COMPARTO	39,00								
		<b>TOTALI:</b>	19.043,69			1.455,27		8.129,65			
94	3670	GALANO NICOLA			OPERAT.SPEC.SERV.TECNICI	Operai/a	Ruolo				
<b>Competenze fisse</b>			3657		Competenze accessorie	426,96	Contributi a carico ente				
		RETRIB.INIZ	17.385,84		COMPARTO(FONDO)		CPDEL	5.200,06	3659		
		TREDICESIMA	723,60		PROGRESS QUOTA FONDO	1.469,53	INADEL P./TFR INPDAP	615,67	3659		
		IND. SPECIFICA	1.509,12				INAIL	993,04	3659		
		ASSEGNO N.FAM.	1.231,56				IRAP	1.857,17	3217		
		PROGRESS QUOTA BILANCIO	224,90								
		IND. COMPARTO	44,76								
		<b>TOTALI:</b>	21.184,34			1.896,49		8.665,94			



## PREVISIONE SPESA DEL PERSONALE ANNO 2016

TREDICESIMA	1.546,96	3557	INAIL	1.000,04	3559
IND. SPECIFICA	64,58	3557	IRAP	1.870,26	3217
PROGRESS QUOTA BILANCIO	86,20	3557			
IND. COMPARTO	44,78	3557			
<b>TOTALI:</b>	20.316,00			8.727,11	
				1.686,93	

TOTALI CAPITOLO 3557 ARTICOLO	Competenze fisse	Competenze accessorie	Contributi a carico ente	TOTALI
RETRIB.INIZ.	194.393,40	COMPARTO(FONDO)	CPDEL	54.087,38
TREDICESIMA	16.363,13	PROGRESS QUOTA FONDO	INADEL P./TFR INPDAP	8.764,28
IND. SPECIFICA	581,04		INAIL	8.688,40
RIDUZIONE 2,5%	-2.370,99		IRAP	15.740,41
IND. COMPARTO	1.424,16			
PROGRESS QUOTA BILANCIO	591,50			
RETRIB.ANZIAN.	1.964,16			
ASSEGNO N.FAM.	4.317,48			
<b>TOTALI:</b>	217.263,88			87.280,47
				11.939,88

TOTALI FUNZIONE 17 SERVIZIO 17	Competenze fisse	Competenze accessorie	Contributi a carico ente	TOTALI
RETRIB.INIZ.	194.393,40	COMPARTO(FONDO)	CPDEL	54.087,38
TREDICESIMA	16.363,13	PROGRESS QUOTA FONDO	INADEL P./TFR INPDAP	8.764,28
IND. SPECIFICA	581,04		INAIL	8.688,40
RIDUZIONE 2,5%	-2.370,99		IRAP	15.740,41
IND. COMPARTO	1.424,16			
PROGRESS QUOTA BILANCIO	591,50			
RETRIB.ANZIAN.	1.964,16			
ASSEGNO N.FAM.	4.317,48			
<b>TOTALI:</b>	217.263,88			87.280,47
				11.939,88









## PREVISIONE SPESA DEL PERSONALE ANNO 2016

PERS. SERV. SOCIALI		FUNZIONE 20		SERVIZIO 20		CAPITOLO 3682		ARTICOLO	
Prog.	Matr.	Cognome e nome	Mansione	Qualifica	Ruolo	Ruolo	Livello	Cap.	Art.
108	4170	GIACOMELLI ADRIANA SONIA	ISTRUTTORE DIRETTIVO AMMINISTRATIVO	Impiegato/a -	Ruolo	Ruolo	D4-PEO		
<b>Competenze fisse</b>			<b>Competenze accessorie</b>		<b>Contributi a carico ente</b>				
RETTRIB.INIZ.		21.357,00	COMPARTO(FONDO)	563,40	CPDEL	CPDEL	6.910,09	3684	
RETTRIB.ANZIAN.		657,36	PROGRESS QUOTA FONDO	4.477,47	INADEL P./TFR INPDAP	INADEL P./TFR INPDAP	816,24	3684	
TREDICESIMA		1.834,53			INAIL	INAIL	175,95	3684	
IND. COMPARTO		84,50			IRAP	IRAP	2.467,89	3217	
IND. COMPARTO		59,40							
<b>TOTALI:</b>		23.992,79		5.040,87			10.372,17		
109	6216	PARETI STEFANIA	ASSISTENTE SOCIALE	Impiegato/a	Ruolo	Ruolo	D1		
<b>Competenze fisse</b>			<b>Competenze accessorie</b>		<b>Contributi a carico ente</b>				
RETTRIB.INIZ.		21.325,44			CPDEL	CPDEL	5.646,55	3684	
TREDICESIMA		1.777,12			INADEL P./TFR INPDAP	INADEL P./TFR INPDAP	1.127,40	3684	
IND. COMPARTO		-462,05			INAIL	INAIL	143,77	3684	
IND. COMPARTO		622,80			IRAP	IRAP	1.977,36	3217	
<b>TOTALI:</b>		23.263,31					8.895,08		
110	8352	TRIMARCHI ROSA MARIA	ASSISTENTE SOCIALE	Impiegato/a	Ruolo	Ruolo	D6-PEO		
<b>Competenze fisse</b>			<b>Competenze accessorie</b>		<b>Contributi a carico ente</b>				
RETTRIB.INIZ.		21.379,20	COMPARTO(FONDO)	563,40	CPDEL	CPDEL	7.510,80	3684	
TREDICESIMA		1.781,60	PROGRESS QUOTA FONDO	7.346,06	INADEL P./TFR INPDAP	INADEL P./TFR INPDAP	890,93	3684	
IND. COMPARTO		427,96			INAIL	INAIL	191,24	3684	
IND. COMPARTO		59,40			IRAP	IRAP	2.682,43	3217	
<b>TOTALI:</b>		23.648,16		7.909,45			11.275,40		
<b>TOTALI CAPITOLO 3682 ARTICOLO</b>									
<b>Competenze fisse</b>			<b>Competenze accessorie</b>		<b>Contributi a carico ente</b>				
RETTRIB.INIZ.		64.061,64	COMPARTO(FONDO)	1.126,80	CPDEL	CPDEL	20.067,44		
RETTRIB.ANZIAN.		657,36	PROGRESS QUOTA FONDO	11.823,52	INADEL P./TFR INPDAP	INADEL P./TFR INPDAP	2.836,57		
TREDICESIMA		5.393,25			INAIL	INAIL	510,96		
IND. COMPARTO		741,60			IRAP	IRAP	7.127,68		
IND. COMPARTO		-462,05							
<b>TOTALI:</b>		70.904,26		12.950,32			30.542,65		
<b>TOTALI FUNZIONE 20 SERVIZIO 20</b>									
<b>Competenze fisse</b>			<b>Competenze accessorie</b>		<b>Contributi a carico ente</b>				
RETTRIB.INIZ.		64.061,64	COMPARTO(FONDO)	1.126,80	CPDEL	CPDEL	20.067,44		
RETTRIB.ANZIAN.		657,36	PROGRESS QUOTA FONDO	11.823,52	INADEL P./TFR INPDAP	INADEL P./TFR INPDAP	2.836,57		
TREDICESIMA		5.393,25			INAIL	INAIL	510,96		
IND. COMPARTO		741,60			IRAP	IRAP	7.127,68		
IND. COMPARTO		-462,05							
<b>TOTALI:</b>		70.904,26		12.950,32			30.542,65		

## PREVISIONE SPESA DEL PERSONALE ANNO 2016

Vigili Urb.non ruolo		FUNZIONE 26		SERVIZIO 26		CAPITOLO 3228		ARTICOLO	
Prog.	Matr.	Cognome e nome	Mansione	Qualifica	Ruolo	Livello	Cap.	Art.	Art.
111	8730	*1 AGENTE P.M. STAGIONALE N.1 agenti x 12 MESI	AGENTE POLIZIA MUNICIPALE	Impiegato/a	Ruolo	C1			
<b>Competenze fisse</b>			<b>Competenze accessorie</b>		<b>Contributi a carico ente</b>		<b>Cap.</b>	<b>Art.</b>	<b>Art.</b>
		19.600,08			CPDEL		5.369,99		3228
		1.633,34			INAIL		260,67		3228
		780,24			DS-ENAOI		363,26		3228
		549,60			IRAP		1.917,86		3217
		22.563,26					7.901,78		
<b>TOTALI:</b>									
112	8731	*2 AGENTE P.M. STAGIONALE N.1 agenti X 12 MESI	AGENTE POLIZIA MUNICIPALE	Impiegato/a	Ruolo	C1			
<b>Competenze fisse</b>			<b>Competenze accessorie</b>		<b>Contributi a carico ente</b>		<b>Cap.</b>	<b>Art.</b>	<b>Art.</b>
		19.600,08			CPDEL		5.369,99		3228
		1.633,34			INAIL		260,67		3228
		780,24			DS-ENAOI		363,26		3228
		549,60			IRAP		1.917,86		3217
		22.563,26					7.901,78		
<b>TOTALI:</b>									
113	8732	* SAL ACC. AG. P.M. T.D. 25 MESI	AGENTE POLIZIA MUNIC.	Impiegato/a	Ruolo				
<b>Competenze fisse</b>			<b>Competenze accessorie</b>		<b>Contributi a carico ente</b>		<b>Cap.</b>	<b>Art.</b>	<b>Art.</b>
		12.500,00			CPDEL		2.875,00		3228
					INAIL		139,88		3228
					DS-ENAOI		201,25		3228
					IRAP		1.062,50		3217
		12.500,00					4.377,63		
<b>TOTALI:</b>									
114	8738	*3 AGENTE P.M. STAGIONALE N. 1 X 1 MESE	AGENTE POLIZIA MUNICIPALE	Impiegato/a	Ruolo	C1			
<b>Competenze fisse</b>			<b>Competenze accessorie</b>		<b>Contributi a carico ente</b>		<b>Cap.</b>	<b>Art.</b>	<b>Art.</b>
		1.633,34			CPDEL		448,15		3228
		139,72			INAIL		20,92		3228
		65,02			DS-ENAOI		30,32		3228
		45,80			IRAP		160,06		3217
		1.882,88					659,45		
<b>TOTALI:</b>									
<b>TOTALI CAPITOLO 3228 ARTICOLO</b>		<b>Competenze accessorie</b>		<b>Contributi a carico ente</b>					
		40.833,50			CPDEL		14.163,13		
		3.405,40			INAIL		661,14		
		1.625,50			DS-ENAOI		958,09		
		12.500,00			IRAP		5.058,28		
		59.509,40					20.840,64		
<b>TOTALI FUNZIONE 26 SERVIZIO 26</b>									
<b>Competenze fisse</b>		<b>Competenze accessorie</b>		<b>Contributi a carico ente</b>					
		40.833,50			CPDEL		14.163,13		
		3.405,40			INAIL		661,14		
		1.625,50			DS-ENAOI		958,09		
		12.500,00			IRAP		5.058,28		
		59.509,40					20.840,64		

**PREVISIONE SPESA DEL PERSONALE ANNO 2016**

SALARIO ACCESS.	12.500,00	
TOTALI:	59.509,40	20.840,64



## PREVISIONE SPESA DEL PERSONALE ANNO 2016

PERS. SERV. FINANZIARI			FUNZIONE 29		SERVIZIO 29		CAPITOLO 2065		ARTICOLO	
Prog.	Matr.	Cognome e nome	Mansione	Qualifica	Ruolo	Ruolo	Livello	2065		
117	430	BAFICO ILARIA	OPERATORE PROFESSIONALE SERV. AMMIN	Impiegato/a	Ruolo	Ruolo	B4			
<b>Competenze fisse</b>			<b>Competenze accessorie</b>	<b>Cap.</b>	<b>Art.</b>	<b>Contributi a carico ente</b>		<b>Cap.</b>	<b>Art.</b>	
RETTRIB.INIZ.		18.368,64	PROGRESS QUOTA FONDO	268,86	3178	CPDEL		4.917,08	2067	
TREDICESIMA		1.530,72				INADEL P./TFR INPDAP		985,21	2067	
RIDUZIONE 2,5%		-403,78				INAIL		125,20	2067	
IND. COMPARTO		471,72				IRAP		1.721,76	3217	
<b>TOTALI:</b>		<b>19.967,30</b>		<b>268,86</b>				<b>7.749,25</b>		
118	3482	FERRARI MILENA	ISTRUTTORE DIRETTIVO AMMINISTRATIVO	Impiegato/a	Ruolo	Ruolo	D1			
<b>Competenze fisse</b>			<b>Competenze accessorie</b>	<b>Cap.</b>	<b>Art.</b>	<b>Contributi a carico ente</b>		<b>Cap.</b>	<b>Art.</b>	
RETTRIB.INIZ.		21.325,44				CPDEL		5.646,55	2067	
TREDICESIMA		1.777,12				INADEL P./TFR INPDAP		1.127,40	2067	
RIDUZIONE 2,5%		-462,05				INAIL		143,77	2067	
IND. COMPARTO		622,80				IRAP		1.977,36	3217	
<b>TOTALI:</b>		<b>23.263,31</b>						<b>8.895,08</b>		
119	4315	GOTELLI DARIA	ISTRUTTORE AMMINISTRATIVO	Impiegato/a	Ruolo	Ruolo	C1			
<b>Competenze fisse</b>			<b>Competenze accessorie</b>	<b>Cap.</b>	<b>Art.</b>	<b>Contributi a carico ente</b>		<b>Cap.</b>	<b>Art.</b>	
RETTRIB.INIZ.		19.600,08				CPDEL		5.184,35	2067	
TREDICESIMA		1.633,34				INADEL P./TFR INPDAP		1.036,21	2067	
RIDUZIONE 2,5%		-424,68				INAIL		132,00	2067	
ASSEGNO.N.FAM.		889,32				IRAP		1.815,43	3217	
IND. COMPARTO		549,60								
<b>TOTALI:</b>		<b>22.247,66</b>						<b>8.167,99</b>		
120	5220	MASUCCI LEDA	ISTRUTTORE DIRETTIVO AMMINISTRATIVO	Impiegato/a	Ruolo	Ruolo	D4-PEO			
<b>Competenze fisse</b>			<b>Competenze accessorie</b>	<b>Cap.</b>	<b>Art.</b>	<b>Contributi a carico ente</b>		<b>Cap.</b>	<b>Art.</b>	
RETTRIB.INIZ.		21.357,00				CPDEL		6.911,28	2067	
TREDICESIMA		662,64				INADEL P./TFR INPDAP		816,59	2067	
RIDUZIONE 2,5%		-1.834,97				INAIL		175,98	2067	
IND. COMPARTO		211,90				IRAP		2.465,32	3217	
<b>TOTALI:</b>		<b>24.125,91</b>		<b>4.913,47</b>				<b>10.373,97</b>		
121	5267	MELCHIONNE MARGHERITA	ISTRUTTORE AMMINISTRATIVO	Impiegato/a	Ruolo	Ruolo	C1			
<b>Competenze fisse</b>			<b>Competenze accessorie</b>	<b>Cap.</b>	<b>Art.</b>	<b>Contributi a carico ente</b>		<b>Cap.</b>	<b>Art.</b>	
RETTRIB.INIZ.		19.600,08				CPDEL		5.184,35	2067	
TREDICESIMA		1.633,34				INADEL P./TFR INPDAP		1.036,21	2067	
RIDUZIONE 2,5%		-424,68				INAIL		132,00	2067	
IND. COMPARTO		549,60				IRAP		1.815,43	3217	
<b>TOTALI:</b>		<b>21.358,34</b>		<b>1.786,60</b>				<b>8.167,99</b>		
122	7990	STEFANINI IVO	ISTRUTTORE AMMINISTRATIVO	Impiegato/a	Ruolo	Ruolo	C4			
<b>Competenze fisse</b>			<b>Competenze accessorie</b>	<b>Cap.</b>	<b>Art.</b>	<b>Contributi a carico ente</b>		<b>Cap.</b>	<b>Art.</b>	
RETTRIB.INIZ.		19.612,56				CPDEL		5.617,04	2067	
TREDICESIMA		1.634,38				INADEL P./TFR INPDAP		663,88	2067	
RIDUZIONE 2,5%		-424,68				INAIL		143,02	2067	
IND. COMPARTO		18,20				IRAP		2.006,09	3217	
<b>TOTALI:</b>		<b>20.833,46</b>		<b>487,82</b>				<b>8.430,03</b>		



## PREVISIONE SPESA DEL PERSONALE ANNO 2016

<b>TOTALI:</b>		21.317,22	2.284,12	8.430,03		
Prog.	Matr.	Cognome e nome	Mansione	Qualifica	Ruolo	Livello
123	8659	ZANINI DORELLA	ISTRUTTORE AMMINISTRATIVO	Impiegato/a	Ruolo	C1
Competenze fisse			Cap.	Art.	Contributi a carico ente	
RETTRIB.INIZ.		19.600,08	2065		CPDEL	5.184,35
TREDICESIMA		1.633,34	2065		INADEL P./TFR INPDAP	611,53
IND. COMPARTO		549,60	2065		INAIL	132,00
		21.783,02			IRAP	1.851,56
<b>TOTALI:</b>						<b>7.779,44</b>

TOTALI CAPITOLO 2065 ARTICOLO		Competenze accessorie		Contributi a carico ente	
Competenze fisse		PROGRESS QUOTA FONDO	6.425,53	CPDEL	38.645,00
RETTRIB.INIZ.	139.463,88	COMPARTO(FONDO)	1.060,92	INADEL P./TFR INPDAP	6.278,83
TREDICESIMA	11.677,21			INAIL	983,97
RIDUZIONE 2,5%	-1.715,19			IRAP	13.655,95
IND. COMPARTO	2.854,80				
ASSEGNO N.FAM.	889,32				
RETTRIB.ANZIAN.	662,64				
PROGRESS QUOTA BILANCIO	230,10				
<b>TOTALI:</b>	<b>154.062,76</b>		<b>7.486,45</b>		<b>59.563,75</b>

TOTALI FUNZIONE 29 SERVIZIO 29		Competenze accessorie		Contributi a carico ente	
Competenze fisse		PROGRESS QUOTA FONDO	6.425,53	CPDEL	38.645,00
RETTRIB.INIZ.	139.463,88	COMPARTO(FONDO)	1.060,92	INADEL P./TFR INPDAP	6.278,83
TREDICESIMA	11.677,21			INAIL	983,97
RIDUZIONE 2,5%	-1.715,19			IRAP	13.655,95
IND. COMPARTO	2.854,80				
ASSEGNO N.FAM.	889,32				
RETTRIB.ANZIAN.	662,64				
PROGRESS QUOTA BILANCIO	230,10				
<b>TOTALI:</b>	<b>154.062,76</b>		<b>7.486,45</b>		<b>59.563,75</b>

PREVISIONE SPESA DEL PERSONALE ANNO 2016

PERSONALE TURISMO		FUNZIONE 30		SERVIZIO 30		CAPITOLO 3441		ARTICOLO	
Prog.	Matr.	Cognome e nome	Mansione	Qualifica	Ruolo	Ruolo	Livello	Cap.	Art.
124	3003	DE PAOLI SIMONE	OPERAT.PROF.SERV. MMINISTRATIVI	Impiegato/a	Fuolo	Fuolo	B3		
<b>Competenze fisse</b>			<b>Competenze accessorie</b>		<b>Contributi a carico ente</b>			<b>Cap.</b>	<b>Art.</b>
RETRIB.INIZ.		18.366,60			CPDEL	CPDEL	4.847,62	3443	
TREDICESIMA		1.530,55			INADEL P./TFR INPDAP	INADEL P./TFR INPDAP	971,00	3443	
RIDUZIONE 2,5%		-397,95			INAIL	INAIL	123,44	3443	
IND. COMPARTO		471,72			IRAP	IRAP	1.697,54	3217	
<b>TOTALI:</b>		<b>19.970,92</b>					<b>7.639,60</b>		
<b>PERSONALE TURISMO</b>									
Prog.	Matr.	Cognome e nome	Mansione	Qualifica	Ruolo	Ruolo	Livello	Cap.	Art.
125	3540	FOGOLA GIULIANO	ISTRUTTORE AMM.TIVO	Impiegato/a	Fuolo	Fuolo	C3		
<b>Competenze fisse</b>			<b>Competenze accessorie</b>		<b>Contributi a carico ente</b>			<b>Cap.</b>	<b>Art.</b>
RETRIB.INIZ.		19.607,76			CPDEL	CPDEL	5.751,98	3443	
TREDICESIMA		1.175,52			INADEL P./TFR INPDAP	INADEL P./TFR INPDAP	680,22	3443	
RIDUZIONE 2,5%		-397,95			INAIL	INAIL	146,46	3443	
IND. COMPARTO		69,81			IRAP	IRAP	2.054,28	3217	
<b>TOTALI:</b>		<b>22.637,11</b>		<b>1.531,03</b>			<b>8.632,94</b>		
<b>TOTALI CAPITOLO 3441 ARTICOLO</b>									
<b>Competenze fisse</b>			<b>Competenze accessorie</b>		<b>Contributi a carico ente</b>			<b>Cap.</b>	<b>Art.</b>
RETRIB.INIZ.		37.974,36			CPDEL	CPDEL	497,52	10.599,80	
TREDICESIMA		3.262,49			INADEL P./TFR INPDAP	INADEL P./TFR INPDAP	1.033,51	1.651,22	
RIDUZIONE 2,5%		-397,95			INAIL	INAIL		269,90	
IND. COMPARTO		523,80			IRAP	IRAP		3.751,82	
<b>TOTALI:</b>		<b>42.608,03</b>		<b>1.531,03</b>				<b>16.272,74</b>	
<b>TOTALI FUNZIONE 30 SERVIZIO 30</b>									
<b>Competenze fisse</b>			<b>Competenze accessorie</b>		<b>Contributi a carico ente</b>			<b>Cap.</b>	<b>Art.</b>
RETRIB.INIZ.		37.974,36			CPDEL	CPDEL	497,52	10.599,80	
TREDICESIMA		3.262,49			INADEL P./TFR INPDAP	INADEL P./TFR INPDAP	1.033,51	1.651,22	
RIDUZIONE 2,5%		-397,95			INAIL	INAIL		269,90	
IND. COMPARTO		523,80			IRAP	IRAP		3.751,82	
<b>TOTALI:</b>		<b>42.608,03</b>		<b>1.531,03</b>				<b>16.272,74</b>	



## PREVISIONE SPESA DEL PERSONALE ANNO 2016

Competenze fisse	Competenze accessorie	Contributi a carico ente
RETRIB.INIZ.	131.547,75	CPDEL
TREDICESIMA	10.959,25	INADEL P /TFR INPDAP
RIDUZIONE 2,5%	-1.321,25	INAIL
SALARIO ACCESS.	18.929,01	IRAP
<b>TOTALI:</b>	<b>160.114,76</b>	<b>64.722,06</b>
		53.825,37
		7.289,44
		1.504,35
		19.111,08
		81.730,24



## PREVISIONE SPESA DEL PERSONALE ANNO 2016

PERS. SERV. AMM. TIVI NON DI RUOLO			FUNZIONE 44			SERVIZIO 44			CAPITOLO 2034			ARTICOLO				
Prog.	Matr.	Cognome e nome	Mansione	Qualifica	Ruolo	Livello	Cap.	Art.	Ruolo	Livello	Cap.	Art.	Ruolo	Livello	Cap.	Art.
132	8737	*B3 OPERAT. PROFESS. TEMPO DET. 7 MESI	OPERAT. PROF. SERV. AMMINISTRATIVI	Impiegato/a	Non di ruolo	B3			Non di ruolo							
<b>Competenze fisse</b>					<b>Contributi a carico ente</b>				<b>Contributi a carico ente</b>							
RETRIB.INIZ.		10.713,65			CPDEL	2.828,87	2036		CPDEL	2.828,87	2036					
TREDICESIMA		897,36			INADEL P./TFR INPDAP	566,63	2036		INADEL P./TFR INPDAP	566,63	2036					
RIDUZIONE 2,5% IND. COMPARTO		-232,23			INAIL	72,03	2036		INAIL	72,03	2036					
		275,17			DS-ENAOI	191,36	2036		DS-ENAOI	191,36	2036					
					IRAP	990,59	3217		IRAP	990,59	3217					
<b>TOTALI:</b>		11.654,15				4.649,48				4.649,48						
<b>Competenze fisse</b>					<b>Contributi a carico ente</b>				<b>Contributi a carico ente</b>							
RETRIB.INIZ.		11.433,38			CPDEL	3.025,46	2036		CPDEL	3.025,46	2036					
TREDICESIMA		957,63			INADEL P./TFR INPDAP	604,69	2036		INADEL P./TFR INPDAP	604,69	2036					
RIDUZIONE 2,5% IND. COMPARTO		-247,83			INAIL	77,03	2036		INAIL	77,03	2036					
		320,60			DS-ENAOI	204,66	2036		DS-ENAOI	204,66	2036					
					IRAP	1.059,44	3217		IRAP	1.059,44	3217					
<b>TOTALI:</b>		12.463,78				4.971,28				4.971,28						
<b>Competenze fisse</b>					<b>Contributi a carico ente</b>				<b>Contributi a carico ente</b>							
RETRIB.INIZ.		11.433,38			CPDEL	3.025,46	2036		CPDEL	3.025,46	2036					
TREDICESIMA		957,63			INADEL P./TFR INPDAP	604,69	2036		INADEL P./TFR INPDAP	604,69	2036					
RIDUZIONE 2,5% IND. COMPARTO		-247,83			INAIL	77,03	2036		INAIL	77,03	2036					
		320,60			DS-ENAOI	204,66	2036		DS-ENAOI	204,66	2036					
					IRAP	1.059,44	3217		IRAP	1.059,44	3217					
<b>TOTALI:</b>		12.463,78				4.971,28				4.971,28						
<b>Competenze fisse</b>					<b>Contributi a carico ente</b>				<b>Contributi a carico ente</b>							
RETRIB.INIZ.		11.433,38			CPDEL	3.025,46	2036		CPDEL	3.025,46	2036					
TREDICESIMA		957,63			INADEL P./TFR INPDAP	604,69	2036		INADEL P./TFR INPDAP	604,69	2036					
RIDUZIONE 2,5% IND. COMPARTO		-247,83			INAIL	77,03	2036		INAIL	77,03	2036					
		320,60			DS-ENAOI	204,66	2036		DS-ENAOI	204,66	2036					
					IRAP	1.059,44	3217		IRAP	1.059,44	3217					
<b>TOTALI:</b>		12.463,78				4.971,28				4.971,28						
<b>Competenze fisse</b>					<b>Contributi a carico ente</b>				<b>Contributi a carico ente</b>							
RETRIB.INIZ.		33.580,61			CPDEL	8.879,79	2036		CPDEL	8.879,79	2036					
TREDICESIMA		2.812,62			INADEL P./TFR INPDAP	1.776,01	2036		INADEL P./TFR INPDAP	1.776,01	2036					
RIDUZIONE 2,5% IND. COMPARTO		-727,89			INAIL	226,09	2036		INAIL	226,09	2036					
		916,37			DS-ENAOI	600,68	2036		DS-ENAOI	600,68	2036					
					IRAP	3.109,47	3217		IRAP	3.109,47	3217					
<b>TOTALI:</b>		36.581,71				14.592,04				14.592,04						
<b>Competenze fisse</b>					<b>Contributi a carico ente</b>				<b>Contributi a carico ente</b>							
RETRIB.INIZ.		33.580,61			CPDEL	8.879,79	2036		CPDEL	8.879,79	2036					
TREDICESIMA		2.812,62			INADEL P./TFR INPDAP	1.776,01	2036		INADEL P./TFR INPDAP	1.776,01	2036					
RIDUZIONE 2,5% IND. COMPARTO		-727,89			INAIL	226,09	2036		INAIL	226,09	2036					
		916,37			DS-ENAOI	600,68	2036		DS-ENAOI	600,68	2036					
					IRAP	3.109,47	3217		IRAP	3.109,47	3217					
<b>TOTALI:</b>		36.581,71				14.592,04				14.592,04						
<b>Competenze fisse</b>					<b>Contributi a carico ente</b>				<b>Contributi a carico ente</b>							
RETRIB.INIZ.		33.580,61			CPDEL	8.879,79	2036		CPDEL	8.879,79	2036					
TREDICESIMA		2.812,62			INADEL P./TFR INPDAP	1.776,01	2036		INADEL P./TFR INPDAP	1.776,01	2036					
RIDUZIONE 2,5% IND. COMPARTO		-727,89			INAIL	226,09	2036		INAIL	226,09	2036					
		916,37			DS-ENAOI	600,68	2036		DS-ENAOI	600,68	2036					
					IRAP	3.109,47	3217		IRAP	3.109,47	3217					
<b>TOTALI:</b>		36.581,71				14.592,04				14.592,04						

## PREVISIONE SPESA DEL PERSONALE ANNO 2016

RISORSE UMANE - C.d.G.		FUNZIONE 53		SERVIZIO 53		CAPITOLO		5555		ARTICOLO	
Progr.	Matr.	Cognome e nome	Mansione	Qualifica	Ruolo	Ruolo	Livello				
135	1793	CANEPA ELISABETTA	ISTRUTTORE AMMINISTRATIVO	Impiegato/a	Ruolo	Ruolo	C1				
<b>Competenze fisse</b>		<b>Cap.</b>	<b>Art.</b>	<b>Cap.</b>	<b>Art.</b>	<b>Contributi a carico ente</b>	<b>Cap.</b>	<b>Art.</b>			
RETTRIB.INIZ.		19.600,04	5555			CPDEL	5.184,35	5556			
TREDICESIMA		1.633,34	5555			INADEL P./TFR INPDAP	1.036,21	5556			
RIDUZIONE 2,5%		-424,88	5555			INAIL	132,00	5556			
IND. COMPARTO		549,60	5555			IRAP	1.815,43	3217			
<b>TOTALI:</b>		<b>21.356,34</b>					<b>8.167,99</b>				
<b>Progr.</b>	<b>Matr.</b>	<b>Cognome e nome</b>	<b>Mansione</b>	<b>Qualifica</b>	<b>Ruolo</b>	<b>Ruolo</b>	<b>Livello</b>				
136	2160	CAU PATRIZIA	ISTRUTTORE AMMINISTRATIVO	Impiegato/a	Ruolo	Ruolo	C5				
<b>Competenze fisse</b>		<b>Cap.</b>	<b>Art.</b>	<b>Cap.</b>	<b>Art.</b>	<b>Contributi a carico ente</b>	<b>Cap.</b>	<b>Art.</b>			
RETTRIB.INIZ.		19.616,44	5555			CPDEL	5.989,27	5556			
RETTRIB.ANZIAN.		656,40	5555			INADEL P./TFR INPDAP	708,91	5556			
TREDICESIMA		1.689,57	5555			INAIL	152,50	5556			
PROGRESS QUOTA BILANCIO		28,60	5555			IRAP	2.139,03	3217			
IND. COMPARTO		52,08	5555								
<b>TOTALI:</b>		<b>22.045,09</b>		<b>3.120,02</b>			<b>8.989,71</b>				
<b>Progr.</b>	<b>Matr.</b>	<b>Cognome e nome</b>	<b>Mansione</b>	<b>Qualifica</b>	<b>Ruolo</b>	<b>Ruolo</b>	<b>Livello</b>				
137	7562	SANGUNETI SIMONA	ISTRUTTORE DIRETTIVO AMMINISTRATIVO	Impiegato/a	Ruolo	Ruolo	D1				
<b>Competenze fisse</b>		<b>Cap.</b>	<b>Art.</b>	<b>Cap.</b>	<b>Art.</b>	<b>Contributi a carico ente</b>	<b>Cap.</b>	<b>Art.</b>			
RETTRIB.INIZ.		21.325,44	5555			CPDEL	5.646,55	5556			
TREDICESIMA		1.777,12	5555			INADEL P./TFR INPDAP	1.127,40	5556			
RIDUZIONE 2,5%		-462,05	5555			INAIL	143,77	5556			
ASSEGNO N.FAM.		200,00	5555			IRAP	1.977,36	3217			
IND. COMPARTO		622,80	5555								
<b>TOTALI:</b>		<b>23.463,31</b>					<b>8.895,08</b>				
<b>Progr.</b>	<b>Matr.</b>	<b>Cognome e nome</b>	<b>Mansione</b>	<b>Qualifica</b>	<b>Ruolo</b>	<b>Ruolo</b>	<b>Livello</b>				
138	8739	"LEUCARI GIUSEPPINA DAL 1/4/2016 RIS.UM.	OPERAT.PROF.SERV.AMMINISTRATIVI	Impiegato/a	Ruolo	Ruolo	B3				
<b>Competenze fisse</b>		<b>Cap.</b>	<b>Art.</b>	<b>Cap.</b>	<b>Art.</b>	<b>Contributi a carico ente</b>	<b>Cap.</b>	<b>Art.</b>			
RETTRIB.INIZ.		13.774,95	5555			CPDEL	3.637,12	5556			
TREDICESIMA		1.153,15	5555			INADEL P./TFR INPDAP	728,46	5556			
RIDUZIONE 2,5%		-298,55	5555			INAIL	92,61	5556			
IND. COMPARTO		353,79	5555			IRAP	1.273,56	3217			
<b>TOTALI:</b>		<b>14.983,34</b>					<b>5.731,75</b>				
<b>TOTALI CAPITOLO 5555 ARTICOLO</b>											
<b>Competenze fisse</b>		<b>Cap.</b>	<b>Art.</b>	<b>Contributi a carico ente</b>		<b>Cap.</b>	<b>Art.</b>				
RETTRIB.INIZ.		74.318,91		CPDEL		20.457,29					
TREDICESIMA		6.253,18		INADEL P./TFR INPDAP		3.600,98					
RIDUZIONE 2,5%		-1.185,28		INAIL		520,88					
IND. COMPARTO		1.578,27		IRAP		7.205,38					
RETTRIB.ANZIAN.		656,40									
PROGRESS QUOTA BILANCIO		28,60									
ASSEGNO N.FAM.		200,00									
<b>TOTALI:</b>		<b>81.850,08</b>		<b>3.120,02</b>		<b>31.784,53</b>					
<b>TOTALI FUNZIONE 53 SERVIZIO 53</b>											
<b>Competenze fisse</b>		<b>Cap.</b>	<b>Art.</b>	<b>Contributi a carico ente</b>		<b>Cap.</b>	<b>Art.</b>				
RETTRIB.INIZ.		74.318,91		CPDEL		20.457,29					
TREDICESIMA		6.253,18		INADEL P./TFR INPDAP		3.600,98					
RIDUZIONE 2,5%		-1.185,28		INAIL		520,88					
IND. COMPARTO		1.578,27		IRAP		7.205,38					
RETTRIB.ANZIAN.		656,40									
PROGRESS QUOTA BILANCIO		28,60									
ASSEGNO N.FAM.		200,00									
<b>TOTALI:</b>		<b>81.850,08</b>		<b>3.120,02</b>		<b>31.784,53</b>					
<b>TOTALI FUNZIONE 53 SERVIZIO 53</b>											
<b>Competenze fisse</b>		<b>Cap.</b>	<b>Art.</b>	<b>Contributi a carico ente</b>		<b>Cap.</b>	<b>Art.</b>				
RETTRIB.INIZ.		74.318,91		CPDEL		20.457,29					
TREDICESIMA		6.253,18		INADEL P./TFR INPDAP		3.600,98					
RIDUZIONE 2,5%		-1.185,28		INAIL		520,88					
IND. COMPARTO		1.578,27		IRAP		7.205,38					
RETTRIB.ANZIAN.		656,40									
PROGRESS QUOTA BILANCIO		28,60									
ASSEGNO N.FAM.		200,00									
<b>TOTALI:</b>		<b>81.850,08</b>		<b>3.120,02</b>		<b>31.784,53</b>					

## PREVISIONE SPESA DEL PERSONALE ANNO 2016

RIDUZIONE 2.5%	-1.185,28			
IND. COMPARTO	1.578,27			
RETRIB.ANZIAN.	656,40			
PROGRESS QUOTA BILANCIO	28,60			
ASSEGNO N.FAM.	200,00			
<b>TOTALI:</b>	<b>81.850,08</b>	<b>3.120,02</b>		<b>31.784,53</b>
			INAIL	520,88
			IRAP	7.205,38



## PREVISIONE SPESA DEL PERSONALE ANNO 2016

C.E.D.		FUNZIONE 54		SERVIZIO 54		CAPITOLO 5555		ARTICOLO	
Prog.	Matr.	Cognome e nome	Mansione	Qualifica	Ruolo	Livello			
139	810	BENINI GIUSEPPE	PROGRAMMATORE CED	Impiegato/a	Ruolo	C1			
<b>Competenze fisse</b>		<b>Cap.</b>	<b>Art.</b>	<b>Cap.</b>	<b>Art.</b>	<b>Cap.</b>	<b>Art.</b>	<b>Cap.</b>	<b>Art.</b>
RETTRIB.INIZ.		19.655,40		5555		5.415,69		5556	
RETTRIB.ANZIAN.		841,68		5555		639,50		5556	
TREDICESIMA		1.708,09		5555		137,90		5556	
IND. COMPARTO		52,08		5555		1.934,18		3217	
<b>TOTALI:</b>		<b>22.257,25</b>		<b>497,52</b>		<b>8.127,27</b>			

Prog.	Matr.	Cognome e nome	Mansione	Qualifica	Ruolo	Livello	
140	5285	MENINI SIMONE	ISTR. DIRETTIVO SERVIZI INFORMATICI	Impiegato/a	Ruolo	D1	
<b>Competenze fisse</b>		<b>Cap.</b>	<b>Art.</b>	<b>Cap.</b>	<b>Art.</b>	<b>Cap.</b>	<b>Art.</b>
RETTRIB.INIZ.		21.325,44		5555		5.646,55	
TREDICESIMA		1.777,12		5555		1.127,40	
RIDUZIONE 2,5%		-462,05		5555		143,77	
IND. COMPARTO		822,80		5555		1.977,36	
<b>TOTALI:</b>		<b>23.263,31</b>		<b>497,52</b>		<b>8.895,08</b>	

TOTALI CAPITOLO 5555 ARTICOLO		Competenze accessorie		Contributi a carico ente	
RETTRIB.INIZ.		40.980,84		497,52	
RETTRIB.ANZIAN.		841,68			
TREDICESIMA		3.485,21			
IND. COMPARTO		674,88			
RIDUZIONE 2,5%		-462,05			
<b>TOTALI:</b>		<b>45.520,56</b>		<b>497,52</b>	

PERS. SERV. AMBIENTE		FUNZIONE 54		SERVIZIO 54		CAPITOLO 9999		ARTICOLO	
Prog.	Matr.	Cognome e nome	Mansione	Qualifica	Ruolo	Livello			
141	520	BARBIERI MARA	ISTRUTTORE AMMINISTRATIVO	Impiegato/a	Ruolo	C1			
<b>Competenze fisse</b>		<b>Cap.</b>	<b>Art.</b>	<b>Cap.</b>	<b>Art.</b>	<b>Cap.</b>	<b>Art.</b>	<b>Cap.</b>	<b>Art.</b>
RETTRIB.INIZ.		19.600,08		9999		5.184,35		9990	
TREDICESIMA		1.633,34		9999		1.036,21		9990	
RIDUZIONE 2,5%		-424,66		9999		132,00		9990	
IND. COMPARTO		549,60		9999		1.815,43		3217	
<b>TOTALI:</b>		<b>21.358,34</b>		<b>3.025,12</b>		<b>8.167,99</b>			

Prog.	Matr.	Cognome e nome	Mansione	Qualifica	Ruolo	Livello	
142	5935	OLIVERI PATRIZIA	ISTRUTTORE AMMINISTRATIVO	Impiegato/a	Ruolo	C5	
<b>Competenze fisse</b>		<b>Cap.</b>	<b>Art.</b>	<b>Cap.</b>	<b>Art.</b>	<b>Cap.</b>	<b>Art.</b>
RETTRIB.INIZ.		19.618,44		9999		5.967,14	
RETTRIB.ANZIAN.		570,24		9999		706,25	
TREDICESIMA		1.682,39		9999		151,94	
PROGRESS QUOTA BILANCIO		123,50		9999		2.131,12	
IND. COMPARTO		52,08		9999		8.956,45	
<b>TOTALI:</b>		<b>22.046,65</b>		<b>3.025,12</b>		<b>8.956,45</b>	

TOTALI CAPITOLO 9999 ARTICOLO		Competenze accessorie		Contributi a carico ente	
RETTRIB.INIZ.		39.218,52		497,52	
TREDICESIMA		3.315,73		2.527,60	
RIDUZIONE 2,5%		-424,68			
IND. COMPARTO		601,68			
RETTRIB.ANZIAN.		570,24			
<b>TOTALI:</b>		<b>42.971,49</b>		<b>2.527,60</b>	

## PREVISIONE SPESA DEL PERSONALE ANNO 2016

PROGRESS QUOTA BILANCIO	123,50			
TOTALI:	43.404,99	3.025,12		17.124,44
<b>TOTALI FUNZIONE 54 SERVIZIO 54</b>				
<b>Competenze fisse</b>		<b>Competenze accessorie</b>		<b>Contributi a carico ente</b>
RETTRIB.INIZ.	80.199,36	COMPARTO(FONDO)	995,04	CPDEL
TREDICESIMA	6.800,94	PROGRESS QUOTA FONDO	2.527,60	INADEL P./TFR INPDAP
RIDUZIONE 2,5%	-886,73			INAIL
IND. COMPARTO	1.276,56			IRAP
RETTRIB.ANZIAN.	1.411,92			
PROGRESS QUOTA BILANCIO	123,50			
TOTALI:	88.925,55	3.522,64		34.146,79

## PREVISIONE SPESA DEL PERSONALE ANNO 2016

DEMANIO E PATRIMONIO		FUNZIONE 57		SERVIZIO 57		CAPITOLO 7777		ARTICOLO	
Prog.	Matr.	Cognome e nome	Mansione	Qualifica	Ruolo	Ruolo	Livello		
143	4249	GINOCCHIO ILARIA	ISTRUTTORE TECNICO	Impiegato/a			C2		
<b>Competenze fisse</b>		<b>Cap.</b>	<b>Art.</b>	<b>Cap.</b>	<b>Art.</b>	<b>Contributi a carico ente</b>		<b>Cap.</b>	<b>Art.</b>
RETTRIB.INIZ.		19.603,56	7777	3178		CPDEL	5.304,78	7778	
TREDICESIMA		1.633,63	7777			INADEL P./TFR INPDAP	1.060,91	7778	
RIDUZIONE 2,5%		-434,80	7777			INAIL	540,29	7778	
ASSEGNO N.FAM.		1.296,60	7777			IRAP	1.657,59	3217	
IND. COMPARTO		549,60	7777						
<b>TOTALI:</b>		<b>22.648,59</b>		<b>502,32</b>			<b>8.763,57</b>		
<b>TOTALI CAPITOLO 7777 ARTICOLO</b>									
<b>Competenze fisse</b>			<b>Competenze accessorie</b>		<b>Contributi a carico ente</b>				
RETTRIB.INIZ.		19.603,56	PROGRESS QUOTA FONDO		502,32	CPDEL	5.304,78		
TREDICESIMA		1.633,63				INADEL P./TFR INPDAP	1.060,91		
RIDUZIONE 2,5%		-434,80				INAIL	540,29		
ASSEGNO N.FAM.		1.296,60				IRAP	1.657,59		
IND. COMPARTO		549,60							
<b>TOTALI:</b>		<b>22.648,59</b>			<b>502,32</b>		<b>8.763,57</b>		
<b>TOTALI FUNZIONE 57 SERVIZIO 57</b>									
<b>Competenze fisse</b>			<b>Competenze accessorie</b>		<b>Contributi a carico ente</b>				
RETTRIB.INIZ.		19.603,56	PROGRESS QUOTA FONDO		502,32	CPDEL	5.304,78		
TREDICESIMA		1.633,63				INADEL P./TFR INPDAP	1.060,91		
RIDUZIONE 2,5%		-434,80				INAIL	540,29		
ASSEGNO N.FAM.		1.296,60				IRAP	1.657,59		
IND. COMPARTO		549,60							
<b>TOTALI:</b>		<b>22.648,59</b>			<b>502,32</b>		<b>8.763,57</b>		



## PREVISIONE SPESA DEL PERSONALE ANNO 2016

TOTALI FUNZIONE 58 SERVIZIO 58		Contributi a carico ente	
Competenze fisse	Competenze accessorie		
RETRIB.INIZ.	86.233,65	1.612,26	CPDEL
TREDICESIMA	7.185,02	7.903,39	INADEL P /TFR INPDAP
PROGRESS QUOTA BILANCIO	760,78		INAIL
IND. COMPARTO	718,86		IRAP
IND. SPECIFICA	64,56		
<b>TOTALI:</b>	<b>94.962,87</b>	<b>9.515,65</b>	<b>35.559,77</b>

## PREVISIONE SPESA DEL PERSONALE ANNO 2016

VOUCHER		FUNZIONE 61		SERVIZIO 61		CAPITOLO 3019		ARTICOLO	
Prog.	Matr.	Cognome e nome	Mansione	Qualifica	Ruolo	Livello		Cap.	Art.
149	8744	*VOUCHER		Operai/a					
Competenze fisse		150.000,00	3019	Competenze accessorie		Art.	Cap.	Contributi a carico ente	
SALARIO ACCESS.		150.000,00				INAIL	7.500,00	12.750,00	
TOTALI:		150.000,00				IRAP	20.250,00		
<b>TOTALI CAPITOLO 3019 ARTICOLO</b>									
Competenze fisse		150.000,00	Competenze accessorie		Contributi a carico ente				
SALARIO ACCESS.		150.000,00			INAIL		7.500,00		
TOTALI:		150.000,00			IRAP		12.750,00		
							20.250,00		
<b>TOTALI FUNZIONE 61 SERVIZIO 61</b>									
Competenze fisse		150.000,00	Competenze accessorie		Contributi a carico ente				
SALARIO ACCESS.		150.000,00			INAIL		7.500,00		
TOTALI:		150.000,00			IRAP		12.750,00		
							20.250,00		

## PREVISIONE SPESA DEL PERSONALE ANNO 2016

PREVISIONE SPESA DEL PERSONALE ANNO 2016 - TOTALI GENERALI					
Competenze fisse	Competenze accessorie	Contributi a carico ente		Contributi a carico dipendente	
RETRIB.INIZ.	2.674.682,34	41.322,48	CPDEL	817.289,30	CPDEL
TREDICESIMA	225.824,28	199.601,30	INADEL P./TFR INPDAP	115.674,93	INADEL P./TFR INPDAP
IND. SPECIFICA	1.829,20	96.503,94	INAIL	58.151,31	INAIL
RIDUZIONE 2,5%	-22.561,87		IRAP	267.720,95	IRAP
IND. COMPARTO	27.814,57	23.851,62	DS-ENAOI	1.886,71	DS-ENAOI
PROGRESS QUOTA	11.433,72	1.363,68			
BILANCIO		2.479,20			
RETRIB.ANZIAN.	31.368,59				
IND. VIGILANZA	22.731,46				
ASSEGNO N.FAM.	33.041,47				
ASS.PERSONAM	3.572,04				
IND. NIDO	1.859,04				
SALARIO ACCESS.	219.750,93				
<b>TOTALI:</b>	<b>3.231.345,77</b>	<b>365.122,22</b>		<b>1.260.723,20</b>	<b>351.653,29</b>

